

**GOBIERNO DEL ESTADO DE CHIHUAHUA
PRESUPUESTO DE EGRESOS 2011
PRESUPUESTO BASADO EN RESULTADOS**

**INDICADORES PARA RESULTADOS 2011 PRESENTADOS AL H. CONGRESO DEL ESTADO
SEGUIMIENTO DEL AVANCE EN EL GRADO DE CUMPLIMIENTO EN OBJETIVOS Y METAS**

DEPENDENCIA:	704	INSTITUTO CHIHUAHUENSE PARA LA TRANSPARENCIA Y ACCESO A LA INFORMACIÓN PÚBLICA
---------------------	-----	--

Nombre del Programa Presupuestario br:	GARANTÍA DE LOS DERECHOS DE ACCESO A LA INFORMACIÓN PÚBLICA Y PROTECCIÓN DE DATOS PERSONALES	Clave:	130503
---	--	---------------	--------

Total Presupuesto Autorizado	\$9,525,245.00	Gasto Real Acumulado	\$ 8,869,462.49
-------------------------------------	----------------	-----------------------------	-----------------

Nivel del Indicador Componente

Objetivo	Nombre del Indicador	Definición	Fórmula	Meta / Unidad de Medida	Tipo de Indicador / Dimensión / Frecuencia
Recursos de revisión resueltos	Cobertura de recursos de revisión resueltos	Permite medir el número de recursos de revisión que han sido resueltos por el Consejo General del Ictiap	$(\text{Recursos de revisión resueltos del año 2011} / \text{Recursos de revisión presentados en 2011}) \times 100$	90 Porcentual	Estratégico Eficacia Anual
				En 2010 se presentaron 99 recursos de revisión. Se resolvieron 59 recursos de revisión. Línea base 99 recursos de revisión.	

SEGUIMIENTO AVANCE EN EL GRADO DE CUMPLIMIENTO AL 31 DE DICIEMBRE DE 2011							
MEDICIÓN TRIMESTRAL	DATOS DE REFERENCIA DE LA FÓRMULA				META		
	NOMBRE DE VARIABLES	VALOR DE VARIABLES	RESULTADO	PROGRAMADO	ACUMULADO		
					VARIABLES	META	
CUMPLIMIENTO DE METAS 2010							
ENERO- DICIEMBRE 2010	Recursos de revisión resueltos del año 2010	245	94.25	94.25	245	94.25	
LÍNEA BASE	Recursos de revisión presentados en 2010	261			261		
OBSERVACIONES							
En el ejercicio 2010 el Instituto no participó en el Presupuesto basado en Resultados, y la línea base de 2011, se calculó en un promedio estimado en el mes de septiembre del año 2010 en un 85% la conclusión de los Recursos de Revisión							
RESULTADO 1ER TRIMESTRE 2011							
TRIMESTRE ENERO-MARZO 2011	Recursos de revisión resueltos del año 2011	11	39.29	90.00	11	39.29	
	Recursos de revisión presentados en 2011	28			28		
OBSERVACIONES							
RESULTADO 2DO TRIMESTRE 2011							
TRIMESTRE ABRIL-JUNIO 2011	Recursos de revisión resueltos del año 2011	56	114.29	90.00	67	87.01	
	Recursos de revisión presentados en 2011	49			77		
OBSERVACIONES							

LIC. MARÍA LUCY MARTÍNEZ CUEVAS
SECRETARÍA EJECUTIVA

LIC. JESÚS MANUEL GUERRERO RODRÍGUEZ
DIRECTOR JURÍDICO

LIC. ENRIQUE MEDINA REYES
CONSEJERO PRESIDENTE DEL INSTITUTO CHIHUAHUENSE
PARA LA TRANSPARENCIA Y ACCESO A LA INFORMACIÓN PÚBLICA

**GOBIERNO DEL ESTADO DE CHIHUAHUA
PRESUPUESTO DE EGRESOS 2011
PRESUPUESTO BASADO EN RESULTADOS**

**INDICADORES PARA RESULTADOS 2011 PRESENTADOS AL H. CONGRESO DEL ESTADO
SEGUIMIENTO DEL AVANCE EN EL GRADO DE CUMPLIMIENTO EN OBJETIVOS Y METAS**

DEPENDENCIA:	704	INSTITUTO CHIHUAHUENSE PARA LA TRANSPARENCIA Y ACCESO A LA INFORMACIÓN PÚBLICA
---------------------	-----	---

		RESULTADO 3ER. TRIMESTRE 2011				
TRIMESTRE JULIO-SEPTIEMBRE 2011	Recursos de revisión resueltos del año 2011	29	78.38	90.00	96	84.21
	Recursos de revisión presentados en 2011	37			114	
OBSERVACIONES						
		RESULTADO 4 TO. TRIMESTRE 2011				
TRIMESTRE OCTUBRE-DICIEMBRE 2011	Recursos de revisión resueltos del año 2011	28	175.00	90.00	124	95.38
	Recursos de revisión presentados en 2011	16			130	
OBSERVACIONES						
		CUMPLIMIENTO DE METAS 2011				
ACUMULADO ENERO-DICIEMBRE 2011	Recursos de revisión resueltos del año 2011	124	95.38	90.00	124	85.38
	Recursos de revisión presentados en 2011	130			130	
OBSERVACIONES						
Al 31 de Diciembre de 2011 quedaron en trámite 6 Recursos de Revisión						

LIC. MARIA NANCY MARTINEZ CUEVAS
SECRETARIA EJECUTIVA

LIC. JESUS MANUEL GUERRERO RODRIGUEZ
DIRECTOR JURIDICO

LIC. ENRIQUE MEDINA REYES
CONSEJERO PRESIDENTE DEL INSTITUTO CHIHUAHUENSE
PARA LA TRANSPARENCIA Y ACCESO A LA INFORMACIÓN PÚBLICA

**GOBIERNO DEL ESTADO DE CHIHUAHUA
PRESUPUESTO DE EGRESOS 2011
PRESUPUESTO BASADO EN RESULTADOS**

**INDICADORES PARA RESULTADOS 2011 PRESENTADOS AL H. CONGRESO DEL ESTADO
SEGUIMIENTO DEL AVANCE EN EL GRADO DE CUMPLIMIENTO EN OBJETIVOS Y METAS**

DEPENDENCIA:	704	INSTITUTO CHIHUAHUENSE PARA LA TRANSPARENCIA Y ACCESO A LA INFORMACIÓN PÚBLICA
---------------------	-----	--

Nombre del Programa Presupuestario br:	ADMINISTRACIÓN DE LOS RECURSOS HUMANOS, MATERIALES Y FINANCIEROS Y EVALUACIÓN POR RESULTADOS	Clave:	130630
Total Presupuesto Autorizado	\$ 8,970,255.00	Gasto Real Acumulado	\$ 8,167,797.87

Nivel del indicador Componente

Objetivo	Nombre del Indicador	Definición	Fórmula	Meta / Unidad de Medida	Tipo de Indicador / Dimensión / Frecuencia
Situación financiera analizada	Índice de elaboración de informes presupuestales	Permite conocer el avance en el presupuesto del Instituto, en (informes financieros elaborados / Informes financieros presentados)*100		100 Porcentual	Estratégico Eficacia Anual

SEGUIMIENTO AVANCE EN EL GRADO DE CUMPLIMIENTO AL 31 DE DICIEMBRE DE 2011							
MEDICIÓN TRIMESTRAL	DATOS DE REFERENCIA DE LA FÓRMULA				META		
	NOMBRE DE VARIABLES	VALOR DE VARIABLES	RESULTADO	PROGRAMADO	ACUMULADO		
					VARIABLES	META	
CUMPLIMIENTO DE METAS 2010							
ENERO- DICIEMBRE 2010	Informes financieros elaborados	4	100.00	100.00	4	100.00	
LÍNEA BASE	Informes financieros presentados	4			4	100.00	
OBSERVACIONES:							
Los informes financieros presentados ante el Consejo General del Instituto se realizan trimestralmente, reportando 4 informes en el ejercicio 2010							
RESULTADO I ER TRIMESTRE 2011							
TRIMESTRE ENERO-MARZO 2011	Informes financieros elaborados	1	100.00	100.00	1	100.00	
	Informes financieros presentados	1			1	100.00	
OBSERVACIONES:							
RESULTADO II DO TRIMESTRE 2011							
TRIMESTRE ABRIL-JUNIO 2011	Informes financieros elaborados	1	100.00	100.00	2	100.00	
	Informes financieros presentados	1			2	100.00	
OBSERVACIONES:							

LAJ ADOLFO RICO VÁSQUEZ
DIRECTOR ADMINISTRATIVO

Norma Ivonne
LIC. NORMA IVONNE ORDÓÑEZ GARCÍA
COORDINADORA DE PLANEACIÓN Y EVALUACIÓN

Enrique Medina Reyes
LIC. ENRIQUE MEDINA REYES
CONSEJERO PRESIDENTE DEL INSTITUTO CHIHUAHUENSE
PARA LA TRANSPARENCIA Y ACCESO A LA INF PÚBLICA

GOBIERNO DEL ESTADO DE CHIHUAHUA
 PRESUPUESTO DE EGRESOS 2011
 PRESUPUESTO BASADO EN RESULTADOS


INDICADORES PARA RESULTADOS 2011 PRESENTADOS AL H. CONGRESO DEL ESTADO
 SEGUIMIENTO DEL AVANCE EN EL GRADO DE CUMPLIMIENTO EN OBJETIVOS Y METAS

DEPENDENCIA:	704	INSTITUTO CHIHUAHUENSE PARA LA TRANSPARENCIA Y ACCESO A LA INFORMACIÓN PÚBLICA
--------------	-----	--


RESULTADO 3 ER TRIMESTRE 2011						
TRIMESTRE	Informes financieros elaborados	1			3	
JULIO-SEPTIEMBRE 2011	Informes financieros presentados	1	100.00	100.00	3	100.00
OBSERVACIONES						

RESULTADO 4 TO TRIMESTRE 2011						
TRIMESTRE	Informes financieros elaborados	1			4	
OCTUBRE-DICIEMBRE 2011	Informes financieros presentados	1	100.00	100.00	4	100.00
OBSERVACIONES						

CUMPLIMIENTO DE METAS 2011						
ACUMULADO	Informes financieros elaborados	4			4	
ENERO-DICIEMBRE 2011	Informes financieros presentados	4	100.00	100.00	4	100.00
OBSERVACIONES						


 LAE ADOLFO RICO VAZQUEZ
 DIRECTOR ADMINISTRATIVO


 LIC. NORMA IVONNE ORDÓÑEZ GARCÍA
 COORDINADORA DE PLANEACIÓN Y EVALUACIÓN


 LIC. ENRIQUE MEDINA REYES
 CONSEJERO PRESIDENTE DEL INSTITUTO CHIHUAHUENSE
 PARA LA TRANSPARENCIA Y ACCESO A LA INF PÚBLICA

GOBIERNO DEL ESTADO DE CHIHUAHUA
PRESUPUESTO DE EGRESOS 2011
PRESUPUESTO BASADO EN RESULTADOS

INDICADORES PARA RESULTADOS 2011 PRESENTADOS AL H. CONGRESO DEL ESTADO
SEGUIMIENTO DEL AVANCE EN EL GRADO DE CUMPLIMIENTO EN OBJETIVOS Y METAS

DEPENDENCIA:	704	INSTITUTO CHIHUAHUENSE PARA LA TRANSPARENCIA Y ACCESO A LA INFORMACIÓN PÚBLICA
--------------	-----	--

Nombre del Programa Presupuestario br:	DIFUSIÓN Y PROMOCIÓN DE LA ACTIVIDAD DE GOBIERNO	Clave:	130504
Total Presupuesto Autorizado	\$4,808,976.00	Gasto Real Acumulado	\$ 4,499,214.01

Nivel del Indicador Componente

Objetivo	Nombre del Indicador	Definición	Fórmula	Meta / Unidad de Medida	Tipo de Indicador / Dimensión / Frecuencia
Reporte semanal de actividades del Instituto	Índice de Cobertura de reportes generados	Mide la cobertura de las sesiones realizadas por el Consejo General del Instituto	$(\text{Reporte semanal publicado en la página web} / 52 \text{ semanas}) * 100$	100 - Porcentual 52 reportes emitidos 2010 52 semanas	Estratégico Eficacia Anual

SEGUIMIENTO AVANCE EN EL GRADO DE CUMPLIMIENTO AL 31 DE DICIEMBRE DE 2011						
MEDICIÓN TRIMESTRAL	DATOS DE REFERENCIA DE LA FÓRMULA				META	
	NOMBRE DE VARIABLES	VALOR DE VARIABLES	RESULTADO	PROGRAMADO	ACUMULADO	
					VARIABLES	META
CUMPLIMIENTO DE METAS 2010						
ENERO- DICIEMBRE 2010	Reportes semanales publicados en página web 2010	47	100.00	100.00	47	100.00
LÍNEA BASE	52 semanas 2010	47			47	
OBSERVACIONES:						
En el ejercicio 2010 el Instituto no participó en el Presupuesto basado en Resultados, y la línea base de 2011, se calculó en el mes de septiembre del año 2010 de 52 boletines en el año. Al 31 de Diciembre de 2010 se emitieron 47 boletines						
RESULTADO 1ER TRIMESTRE 2011						
TRIMESTRE ENERO-MARZO 2011	Reportes semanales publicados en página web	15	28.85	100.00	15	28.85
	52 semanas	52			52	
OBSERVACIONES:						
RESULTADO 2DO TRIMESTRE 2011						
TRIMESTRE ABRIL-JUNIO 2011	Reportes semanales publicados en página web	25	48.08	100.00	40	76.92
	52 semanas	52			52	
OBSERVACIONES:						

LIC. RICARDO HOLGUÍN MARISCAL
COORDINADOR DE COMUNICACIÓN Y DIFUSIÓN SOCIAL

LIC. ENRIQUE MEDINA REYES
CONSEJERO PRESIDENTE DEL INSTITUTO CHIHUAHUENSE
PARA LA TRANSPARENCIA Y ACCESO A LA INFORMACIÓN PÚBLICA

GOBIERNO DEL ESTADO DE CHIHUAHUA
 PRESUPUESTO DE EGRESOS 2011
 PRESUPUESTO BASADO EN RESULTADOS


INDICADORES PARA RESULTADOS 2011 PRESENTADOS AL H. CONGRESO DEL ESTADO
 SEGUIMIENTO DEL AVANCE EN EL GRADO DE CUMPLIMIENTO EN OBJETIVOS Y METAS

DEPENDENCIA:	704	INSTITUTO CHIHUAHUENSE PARA LA TRANSPARENCIA Y ACCESO A LA INFORMACIÓN PÚBLICA
--------------	-----	--

RESULTADO A EP TRIMESTRE 2011						
TRIMESTRE JULIO-SEPTIEMBRE 2011	Reportes semanales publicados en página web	13	25.00	100.00	53	101.92
	52 semanas	52			52	
OBSERVACIONES:						
RESULTADO A TO TRIMESTRE 2011						
TRIMESTRE OCTUBRE-DICIEMBRE 2011	Reportes semanales publicados en página web	17	32.69	100.00	70	134.62
	52 semanas	52			52	
OBSERVACIONES:						
CUMPLIMIENTO DE METAS 2011						
ACUMULADO ENERO-DICIEMBRE 2011	Reportes semanales publicados en página web	70	134.62	100.00	70	134.62
	52 semanas	52			52	
OBSERVACIONES:						



LIC. RICARDO HOLGUIN MARISCAL
 COORDINADOR DE COMUNICACIÓN Y DIFUSIÓN SOCIAL




LIC. ENRIQUE MEDINA REYES
 CONSEJERO PRESIDENTE DEL INSTITUTO CHIHUAHUENSE
 PARA LA TRANSPARENCIA Y ACCESO A LA INFORMACIÓN PÚBLICA

GOBIERNO DEL ESTADO DE CHIHUAHUA
 PRESUPUESTO DE EGRESOS 2011
 PRESUPUESTO BASADO EN RESULTADOS

INDICADORES PARA RESULTADOS 2011 PRESENTADOS AL H. CONGRESO DEL ESTADO
 SEGUIMIENTO DEL AVANCE EN EL GRADO DE CUMPLIMIENTO EN OBJETIVOS Y METAS

DEPENDENCIA:	704	INSTITUTO CHIHUAHUENSE PARA LA TRANSPARENCIA Y ACCESO A LA INFORMACIÓN PÚBLICA
--------------	-----	--

RESULTADO 2 DO TRIMESTRE 2011						
TRIMESTRE	Promedio de calificación de Sujetos Obligados en 2011	86.97	-3.69	6.31	86.97	-3.69
ABRIL-JUNIO 2011	Promedio de calificación de Sujetos Obligados en 2010	90.30			90.30	
OBSERVACIONES:						
RESULTADO 3 ER TRIMESTRE 2011						
TRIMESTRE	Promedio de calificación de Sujetos Obligados en 2011	86.89	-3.78	6.31	86.89	-3.78
JULIO-SEPTIEMBRE 2011	Promedio de calificación de Sujetos Obligados en 2010	90.30			90.30	
OBSERVACIONES:						
RESULTADO 4 TO TRIMESTRE 2011						
TRIMESTRE	Promedio de calificación de Sujetos Obligados en 2011	92.54	2.48	6.31	92.54	2.48
OCTUBRE-DICIEMBRE 2011	Promedio de calificación de Sujetos Obligados en 2010	90.30			90.30	
OBSERVACIONES:						
CUMPLIMIENTO DE METAS 2011						
ACUMULADO	Promedio de calificación de Sujetos Obligados en 2011	91.82	1.68	6.31	91.82	1.68
ENERO-DICIEMBRE 2011	Promedio de calificación de Sujetos Obligados en 2010	90.30			90.30	
OBSERVACIONES:						
La información es variable de trimestre a trimestre, en virtud que queda sin concluir el trámite de gran número de solicitudes de información, razón por la cual se incluye el acumulado anual en este reporte						


 LIC. MARIA ELENA CÁRDENAS MENDEZ
 DIRECTORA DE ACCESO A LA INFORMACIÓN Y PROTECCIÓN DE DATOS PERSONALES


 LIC. ENRIQUE MEDINA REYES
 CONSEJERO PRESIDENTE DEL INSTITUTO CHIHUAHUENSE
 PARA LA TRANSPARENCIA Y ACCESO A LA INFORMACIÓN PÚBLICA

**GOBIERNO DEL ESTADO DE CHIHUAHUA
PRESUPUESTO DE EGRESOS 2011
PRESUPUESTO BASADO EN RESULTADOS**

**INDICADORES PARA RESULTADOS 2011 PRESENTADOS AL H. CONGRESO DEL ESTADO
SEGUIMIENTO DEL AVANCE EN EL GRADO DE CUMPLIMIENTO EN OBJETIVOS Y METAS**

DEPENDENCIA:	704	INSTITUTO CHIHUAHUENSE PARA LA TRANSPARENCIA Y ACCESO A LA INFORMACIÓN PÚBLICA
---------------------	-----	--


Nombre del Programa Presupuestario br:	INFORMACIÓN PÚBLICA Y ARCHIVOS GUBERNAMENTALES	Clave:	130505
Total Presupuesto Autorizado	\$ 5,637,279.00	Gasto Real Acumulado	\$ 1,780,754.75

Nivel del Indicador: Fin

Objetivo	Nombre del Indicador	Definición	Fórmula	Meta / Unidad de Medida	Tipo de Indicador / Dimensión / Frecuencia
Contribuir a hacer de la transparencia y rendición de cuentas una práctica cotidiana.	Índice de Transparencia y Rendición de Cuentas	Permite evaluar a los sujetos obligados en materia de transparencia y rendición de cuentas.	$\left(\frac{\text{Promedio de Calificación de Sujetos Obligados en 2011} / \text{Promedio de Calificación de Sujetos Obligados en 2010}}{100} \right) * 100$	6.31 Índice de Transparencia y rendición de cuentas 84.66 Promedio de Calificación de Sujetos Obligados en 2010 80 Promedio de Calificación de Sujetos Obligados a ds 2011 Línea base 84.66	Estratégico Eficacia Anual

SEGUIMIENTO AVANCE EN EL GRADO DE CUMPLIMIENTO AL 31 DE DICIEMBRE DE 2011						
MEDICIÓN TRIMESTRAL	DATOS DE REFERENCIA DE LA FORMULA			PROGRAMADO	META	
	NOMBRE DE VARIABLES	VALOR DE VARIABLES	RESULTADO		ACUMULADO	
					VARIABLES	META
CUMPLIMIENTO DE METAS 2010						
ENERO- DICIEMBRE 2010	Promedio de calificación de Sujetos Obligados en 2010	84.39	1.00	6.31	84.66	1.00
LÍNEA BASE	Promedio de calificación de Sujetos Obligados en 2010	84.39			84.66	
OBSERVACIONES:						
En el ejercicio 2010 el Instituto no participó en el Presupuesto basado en Resultados, y la línea base de 2011, se calculó en un promedio estimado en septiembre del año 2010 de una calificación promedio de 84.66 cada Sujeto Obligado. Al 31 de Diciembre de 2010 la calificación promedio de cada Sujeto Obligado es de 84.39.						
RESULTADO 1ER TRIMESTRE 2011						
TRIMESTRE ENERO-MARZO 2011	Promedio de calificación de Sujetos Obligados en 2011	86.81	3.96	6.31	86.81	-3.86
	Promedio de calificación de Sujetos Obligados en 2010	90.30			90.30	
OBSERVACIONES:						


LIC. MARIA ELENA CARDENAS MENDEZ
DIRECTORA DE ACCESO A LA INFORMACIÓN Y PROTECCIÓN DE DATOS PERSONALES


LIC. ENRIQUE MEDINA REYES
CONSEJERO PRESIDENTE DEL INSTITUTO CHIHUAHUENSE
PARA LA TRANSPARENCIA Y ACCESO A LA INFORMACIÓN PÚBLICA

**LINEAMIENTOS PARA LA ELABORACIÓN DEL PRESUPUESTO BASADO EN RESULTADOS 2012.
EL ICHITAIP SE UBICA EN EL “ORDEN INSTITUCIONAL” DEL “EJE DE DESARROLLO” DEL PRESUPUESTO
BASADO EN RESULTADOS (PbR).**

[Ingrese aquí](#)

**PARTE CONDUCENTE DEL PRESUPUESTO EN LA QUE APARECE EL ICHITAIP INCLUIDO EN EL “ORDEN
INSTITUCIONAL”.**

[Ingrese aquí](#)