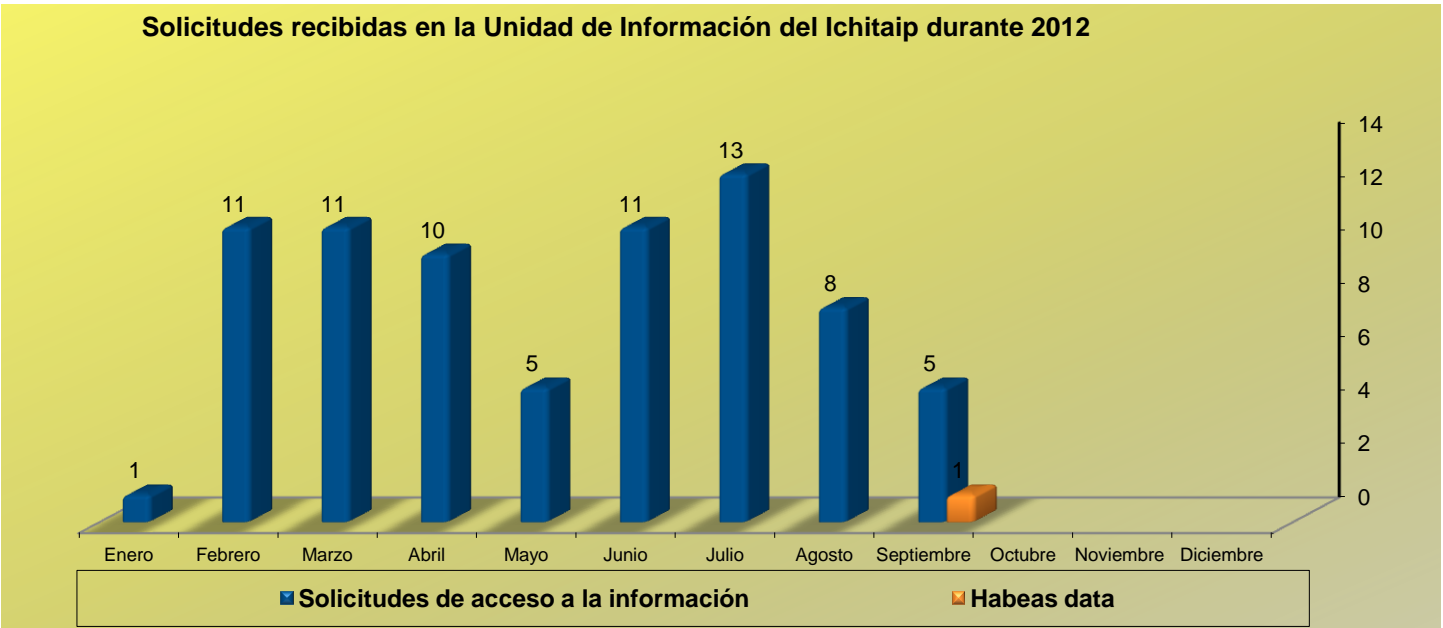


Estadística de solicitudes de acceso a la información y habeas data recibidas en la Unidad de Información del Ichitaip. Periodo del 1 de enero al 30 de septiembre de 2012

A) Número de solicitudes.

Solicitudes de acceso a la información	Habeas data
75	1

Solicitudes recibidas en la Unidad de Información del Ichitaip durante 2012



B) Información más solicitada.

Servicios Trámites y Resoluciones	Información Estadística	Servidores Públicos	Informes Generales	Marco Normativo	Proveedores y Contratistas	Información Patrimonial	Información Financiera y Presupuestal	Compras y Licitaciones	Programas y Subsidios
35	18	12	6	2	1	1	1	0	0

Clasificación de solicitudes resueltas por la Unidad de Información del Ichitaip

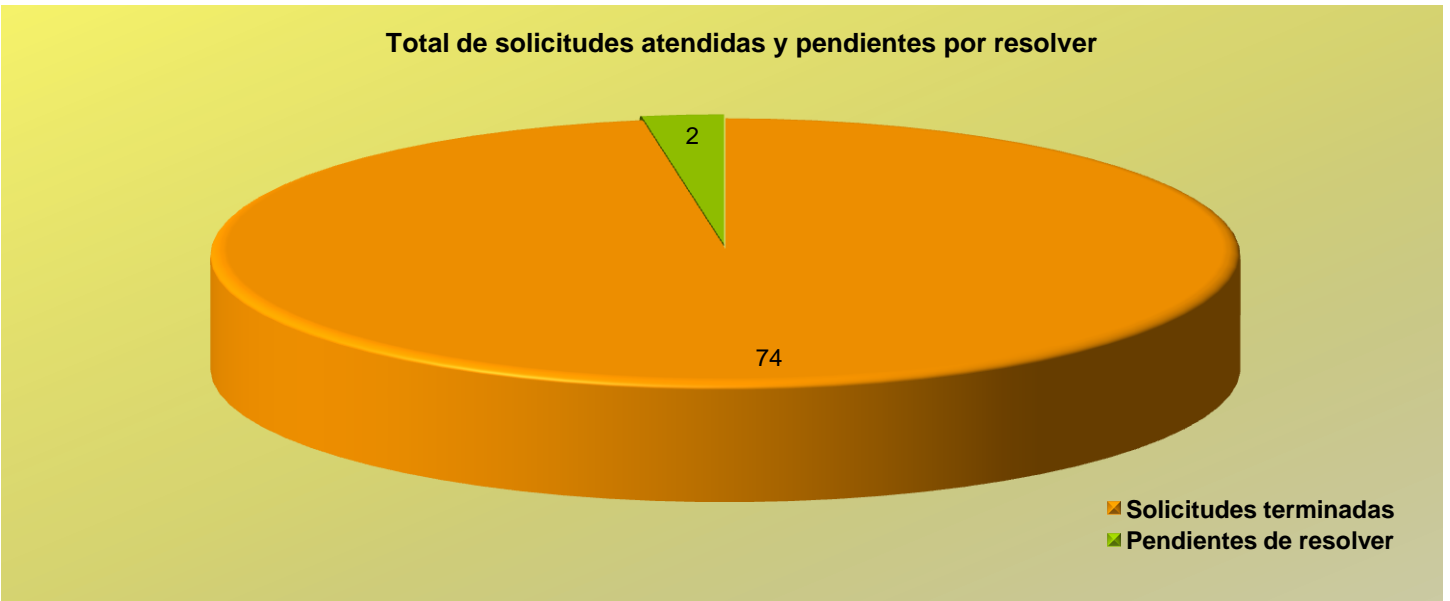


Estadística de solicitudes de acceso a la información y habeas data recibidas en la Unidad de Información del Ichitaip. Periodo del 1 de enero al 30 de septiembre de 2012



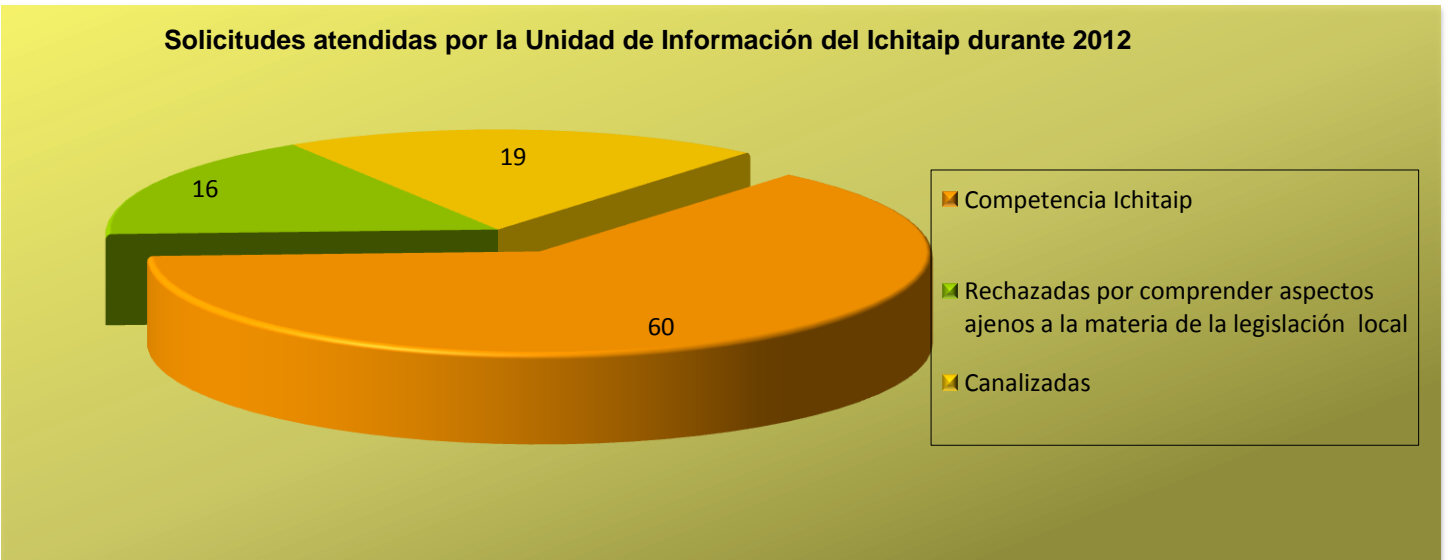
C) Número de solicitudes resueltas y pendientes.

Total de solicitudes resueltas	Solicitudes pendientes por resolver
74	2



D) Número de solicitudes rechazadas.

Rechazadas por comprender aspectos ajenos a la materia de la legislación local
16



Estadística de solicitudes de acceso a la información y habeas data recibidas en la Unidad de Información del Ichitaip. Periodo del 1 de enero al 30 de septiembre de 2012

E) Número de solicitudes de aclaración recibidas y resueltas y recursos de revisión.

Solicitudes de aclaración	Recursos de revisión
1	14

