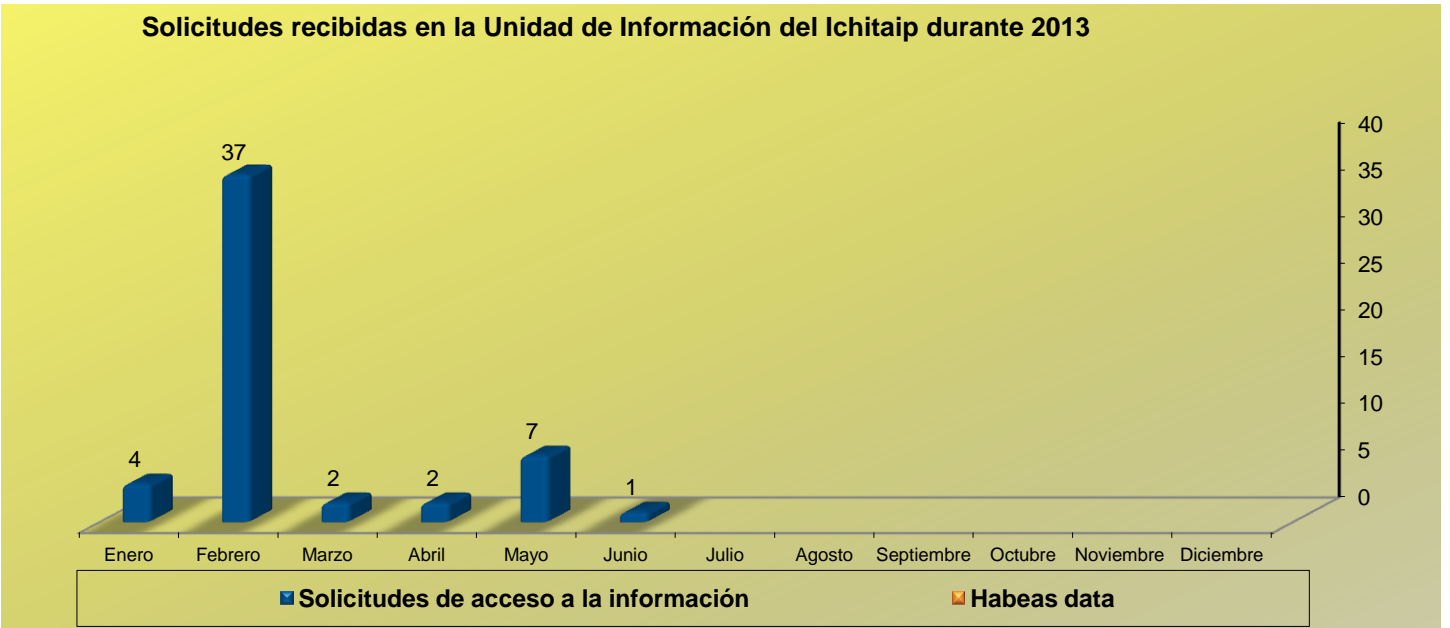


Estadística de solicitudes de acceso a la información y habeas data recibidas en la Unidad de Información del Ichitaip. Periodo del 1 de enero al 30 de junio de 2013

A) Número de solicitudes.

Solicitudes de acceso a la información	Habeas data
53	0



B) Información más solicitada.

Servicios Trámites y Resoluciones	Informes Generales	Información Estadística	Información Financiera y Presupuestal	Marco Normativo	Programas y Subsidios	Servidores Públicos	Proveedores y Contratistas	Información Patrimonial	Compras y Licitaciones
19	14	8	7	2	2	1	0	0	0

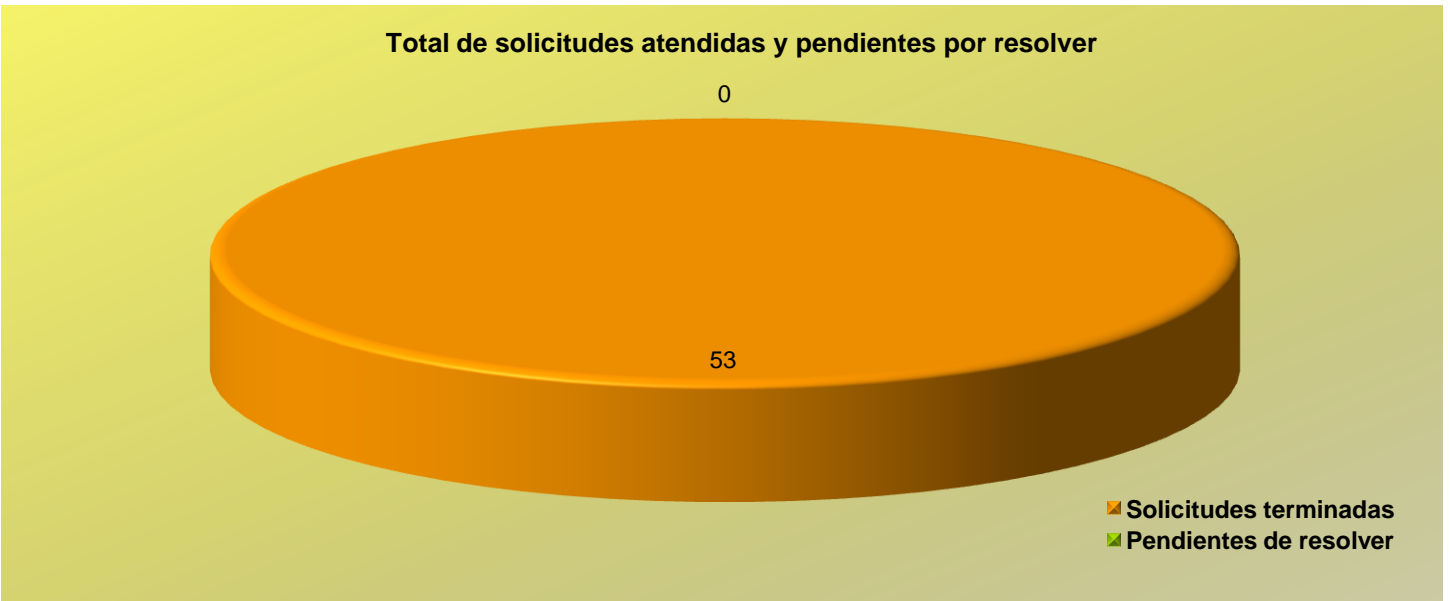


Estadística de solicitudes de acceso a la información y habeas data recibidas en la Unidad de Información del Ichitaip. Periodo del 1 de enero al 30 de junio de 2013



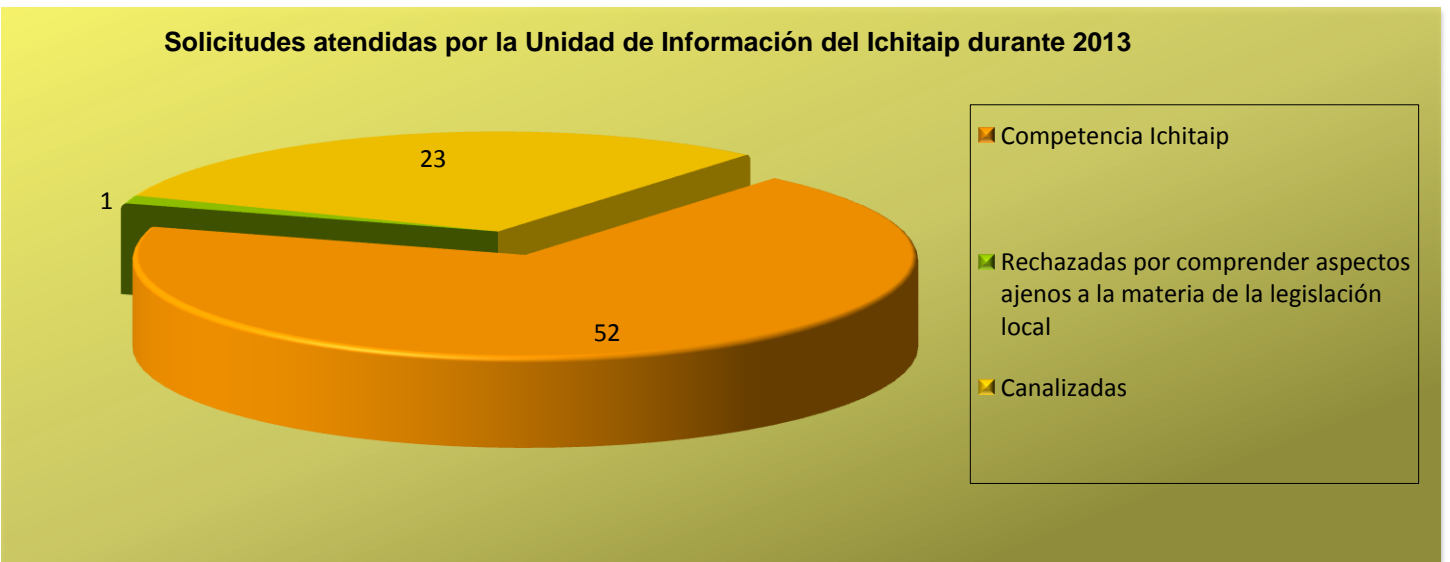
C) Número de solicitudes resueltas y pendientes.

Total de solicitudes resueltas	Solicitudes pendientes por resolver
53	0



D) Número de solicitudes rechazadas.

Rechazadas por comprender aspectos ajenos a la materia de la legislación local
1



Estadística de solicitudes de acceso a la información y habeas data recibidas en la Unidad de Información del Ichitaip. Periodo del 1 de enero al 30 de junio de 2013

E) Número de solicitudes de aclaración recibidas y resueltas y recursos de revisión.

Solicitudes de aclaración	Recursos de revisión
1	0

