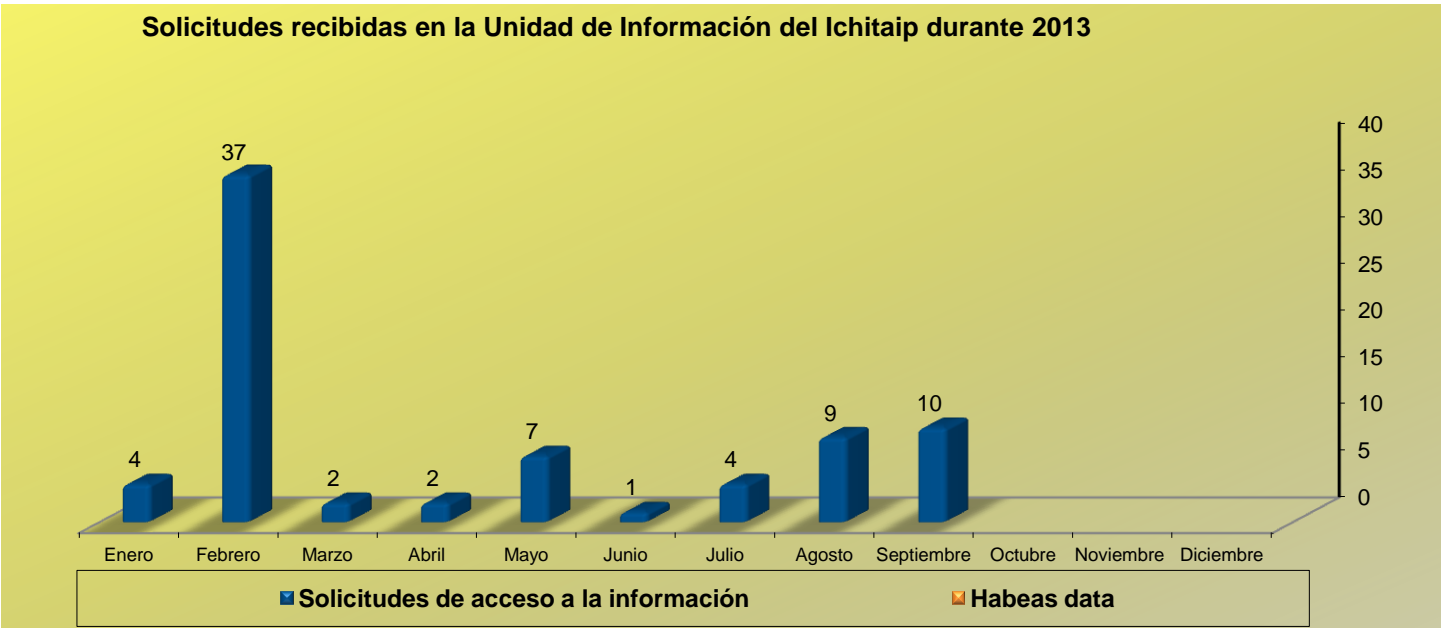


Estadística de solicitudes de acceso a la información y habeas data recibidas en la Unidad de Información del Ichitaip. Periodo del 1 de enero al 30 de septiembre de 2013

A) Número de solicitudes.

Solicitudes de acceso a la información	Habeas data
76	0

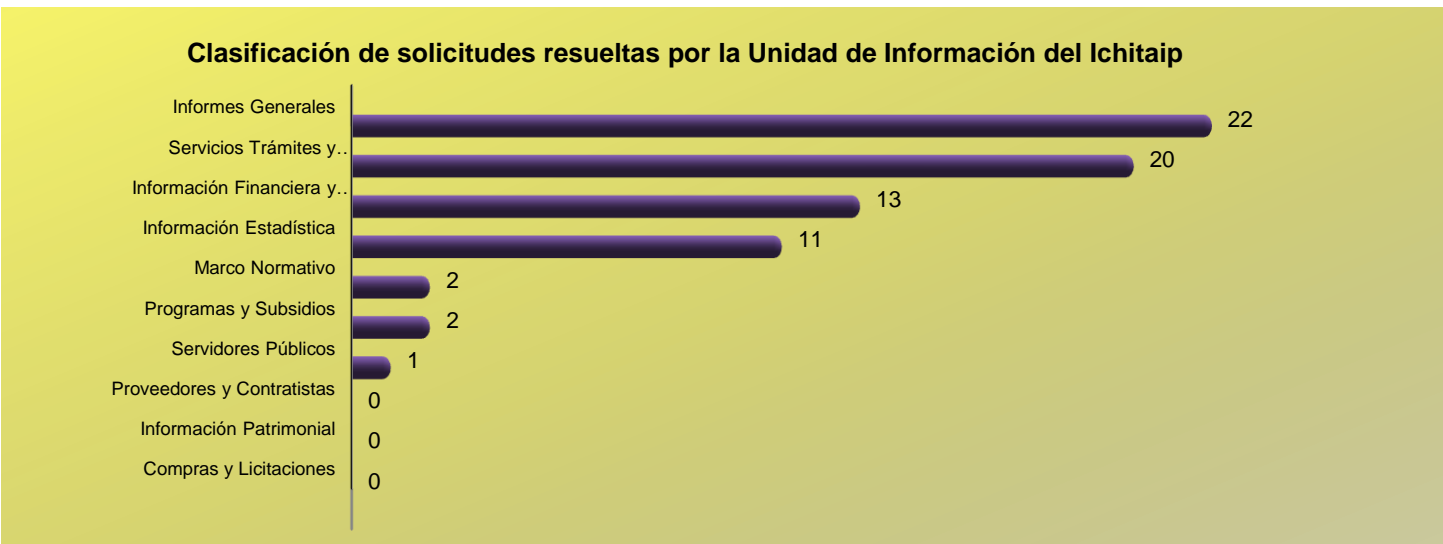
Solicitudes recibidas en la Unidad de Información del Ichitaip durante 2013



B) Información más solicitada.

Informes Generales	Servicios Trámites y Resoluciones	Información Financiera y Presupuestal	Información Estadística	Marco Normativo	Programas y Subsidios	Servidores Públicos	Proveedores y Contratistas	Información Patrimonial	Compras y Licitaciones
22	20	13	11	2	2	1	0	0	0

Clasificación de solicitudes resueltas por la Unidad de Información del Ichitaip

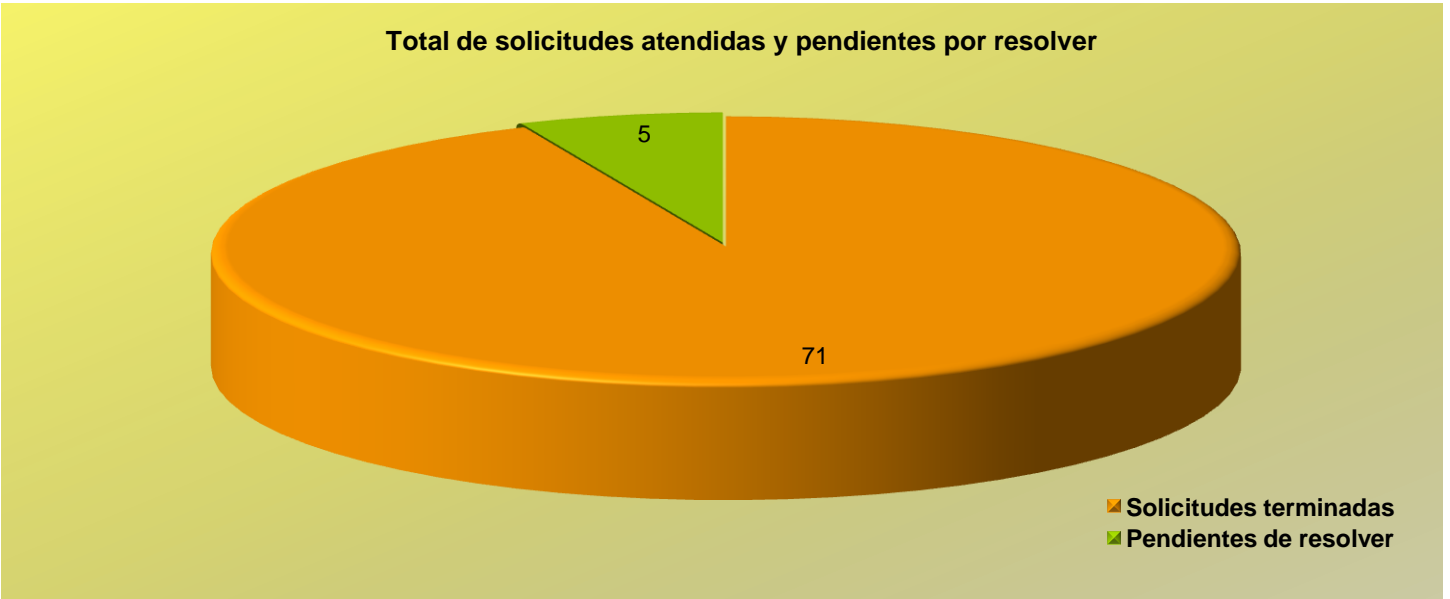


Estadística de solicitudes de acceso a la información y habeas data recibidas en la Unidad de Información del Ichitaip. Periodo del 1 de enero al 30 de septiembre de 2013



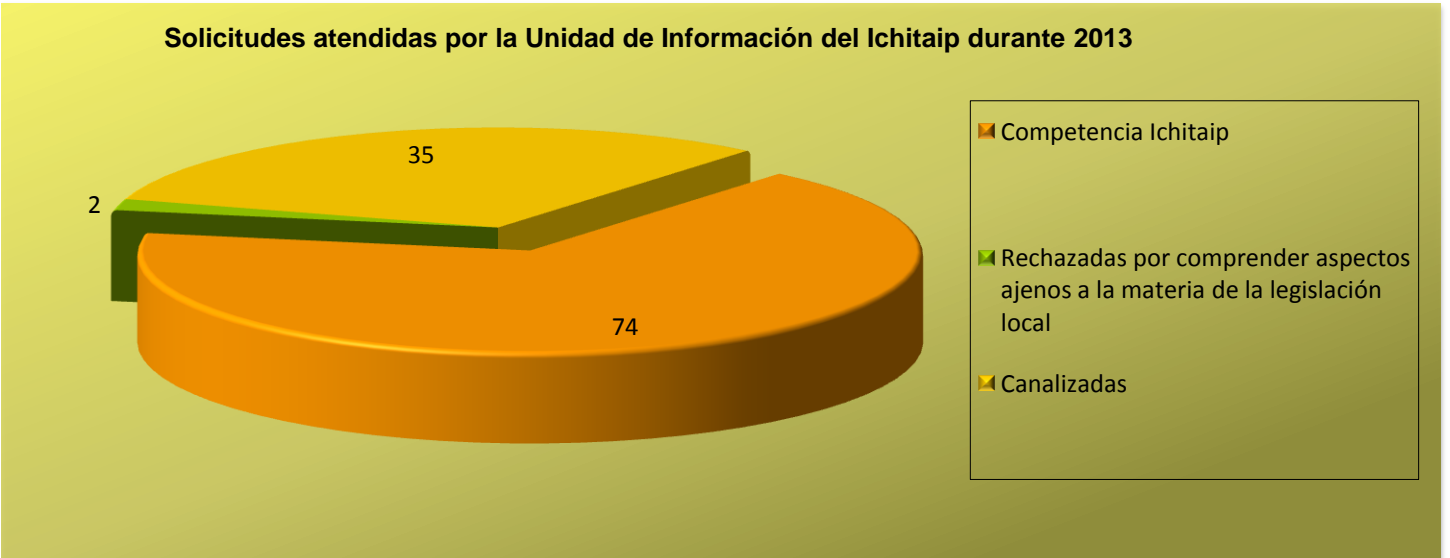
C) Número de solicitudes resueltas y pendientes.

Total de solicitudes resueltas	Solicitudes pendientes por resolver
71	5



D) Número de solicitudes rechazadas.

Rechazadas por comprender aspectos ajenos a la materia de la legislación local
2



Estadística de solicitudes de acceso a la información y habeas data recibidas en la Unidad de Información del Ichitaip. Periodo del 1 de enero al 30 de septiembre de 2013

E) Número de solicitudes de aclaración recibidas y resueltas y recursos de revisión.

Solicitudes de aclaración	Recursos de revisión
1	0

