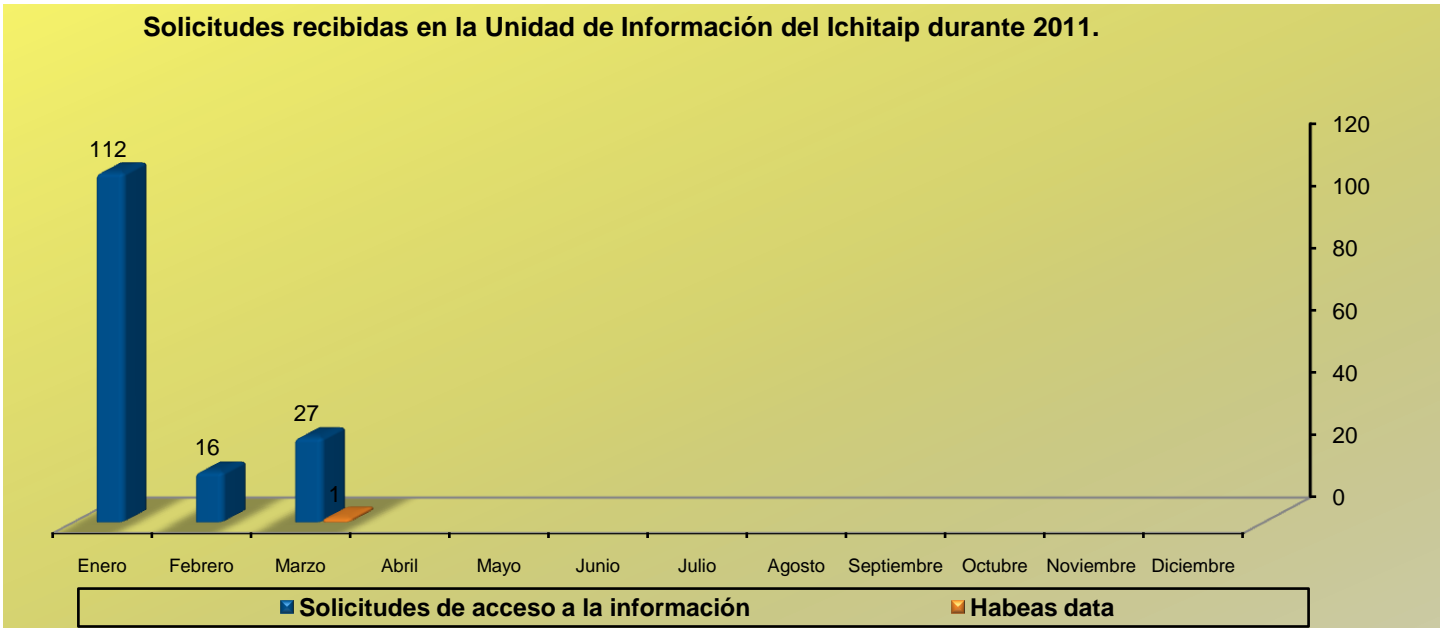


Estadística de solicitudes de acceso a la información y habeas data recibidas en la Unidad de Información del Ichitaip. Periodo del 1 de enero al 31 de marzo de 2011.

A) Número de solicitudes.

Solicitudes de acceso a la información	Habeas data
155	1

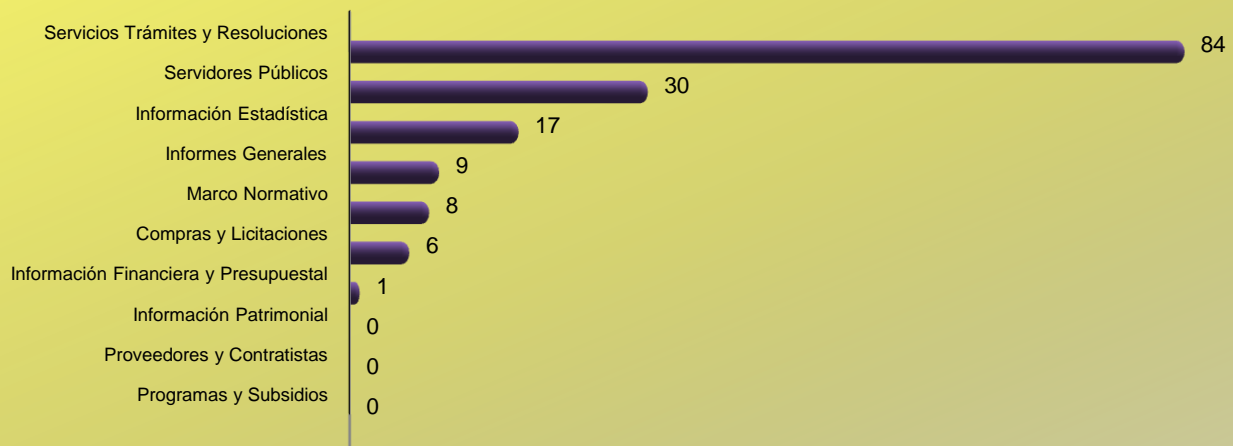
Solicitudes recibidas en la Unidad de Información del Ichitaip durante 2011.



B) Información más solicitada.

Proveedores y Contratistas	Marco Normativo	Servidores Públicos	Información Financiera y Presupuestal	Programas y Subsidios	Información Patrimonial	Compras y Licitaciones	Servicios Trámites y Resoluciones	Informes Generales	Información Estadística
84	30	17	9	8	6	1	0	0	0

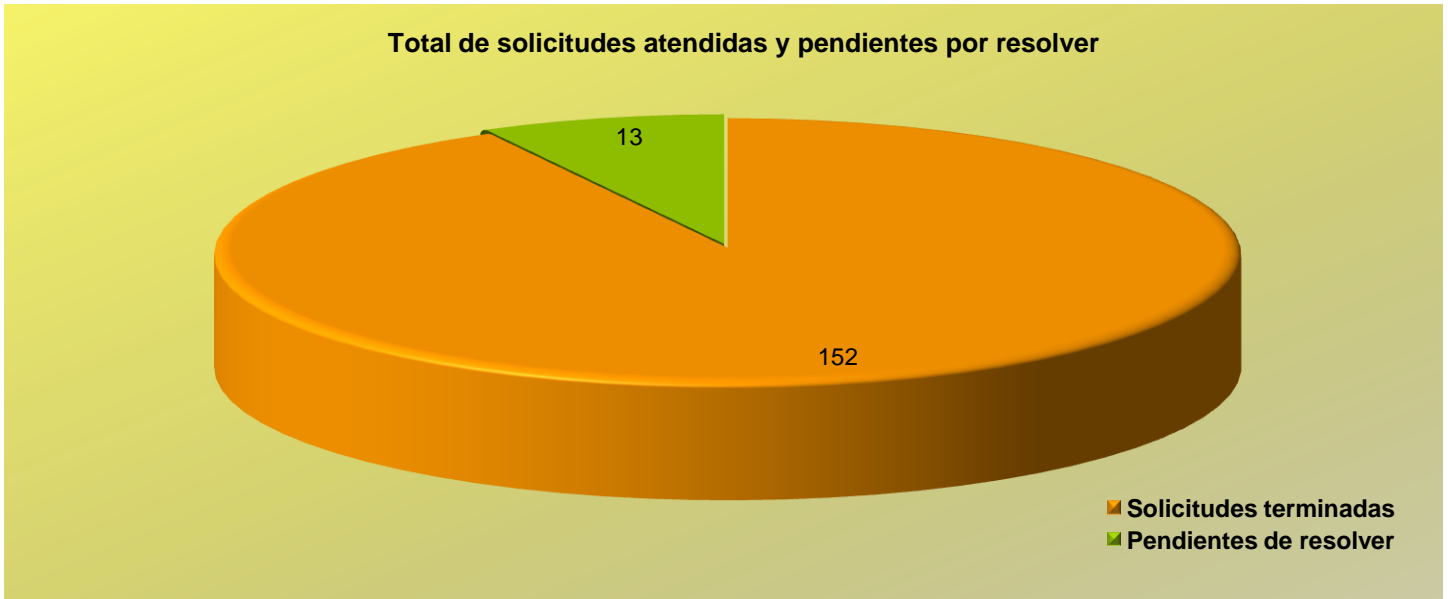
Clasificación de solicitudes resueltas por la Unidad de Información del Ichitaip



Estadística de solicitudes de acceso a la información y habeas data recibidas en la Unidad de Información del Ichitaip. Periodo del 1 de enero al 31 de marzo de 2011.

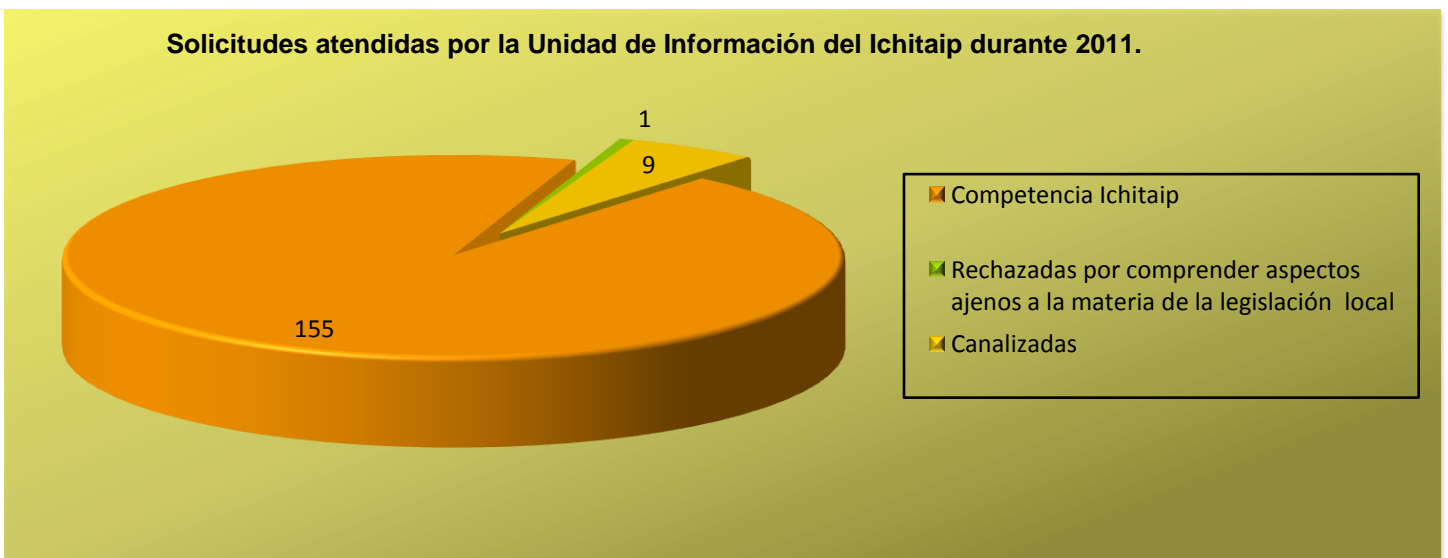
C) Número de solicitudes resueltas y pendientes.

Total de solicitudes resueltas	Solicitudes pendientes por resolver
152	13



D) Número de solicitudes rechazadas.

Rechazadas por comprender aspectos ajenos a la materia de la legislación local
1



Estadística de solicitudes de acceso a la información y habeas data recibidas en la Unidad de Información del Ichitaip. Periodo del 1 de enero al 31 de marzo de 2011.

E) Número de solicitudes de aclaración recibidas y resueltas y recursos de revisión.

Solicitudes de aclaración	Recursos de revisión
0	6

Solicitudes de aclaración y recursos de revisión interpuestos contra respuestas emitidas por la Unidad de Información del Ichitaip durante 2011.

