

*Gobierno del Estado
Libre y Soberano de Chihuahua*



Registrado como
Artículo
de segunda Clase de
fecha 2 de Noviembre
de 1927

Todas las leyes y demás disposiciones supremas son obligatorias por el sólo hecho de publicarse en este Periódico.

Responsable: La Secretaría General de Gobierno. Se publica los Miércoles y Sábados.

Chihuahua, Chih., sábado 20 de diciembre del 2014.

No. 102

Folleto Anexo

TOMO I

**PRESUPUESTO DE EGRESOS DEL GOBIERNO
DEL ESTADO DE CHIHUAHUA PARA EL
EJERCICIO FISCAL DEL AÑO 2015**

(DECRETO No. 819/2014 I P.O.)

EL CIUDADANO LICENCIADO CÉSAR HORACIO DUARTE JÁQUEZ, GOBERNADOR CONSTITUCIONAL DEL ESTADO LIBRE Y SOBERANO DE CHIHUAHUA, A SUS HABITANTES SABED:

QUE EL HONORABLE CONGRESO DEL ESTADO SE HA SERVIDO EXPEDIR EL SIGUIENTE:

D E C R E T O:

**DECRETO N°.
819/2014 I P.O.**

LA SEXAGÉSIMA CUARTA LEGISLATURA DEL HONORABLE CONGRESO DEL ESTADO DE CHIHUAHUA, REUNIDA EN SU PRIMER PERIODO ORDINARIO DE SESIONES, DENTRO DEL SEGUNDO AÑO DE EJERCICIO CONSTITUCIONAL,

D E C R E T A

PRESUPUESTO DE EGRESOS DEL GOBIERNO DEL ESTADO DE CHIHUAHUA PARA EL EJERCICIO FISCAL DEL AÑO 2015

**TÍTULO PRIMERO
DE LAS ASIGNACIONES DEL PRESUPUESTO DE EGRESOS
DEL GOBIERNO DEL ESTADO DE CHIHUAHUA**

**CAPÍTULO I
DISPOSICIONES GENERALES**

ARTÍCULO PRIMERO.- El ejercicio, control, seguimiento y evaluación del gasto público para el Ejercicio Fiscal 2015, se efectuará conforme a las disposiciones contenidas en el presente Decreto, así como en los demás ordenamientos legales aplicables en la materia.

Los Poderes Legislativo, Ejecutivo y Judicial, así como los Órganos Autónomos por disposición constitucional y Municipios del Estado, deberán observar las disposiciones presupuestarias en el ámbito de sus respectivas atribuciones, dar correcta aplicación y cumplido ejercicio a los recursos públicos, así como rendir cuentas por la administración de los mismos en los términos del presente Decreto y demás disposiciones aplicables.

Quiénes ejerzan recursos públicos, los administrarán con eficiencia, eficacia, economía, transparencia y honradez, a efecto de alcanzar los objetivos de los programas y proyectos conforme a las políticas, objetivos, estrategias y líneas de acción del Plan Estatal de Desarrollo 2010-2016.

ARTÍCULO SEGUNDO.- Para efectos del presente Decreto, se entenderá por:

- I. Presupuesto: Al contenido del Decreto de Presupuesto de Egresos del Gobierno del Estado de Chihuahua, para el Ejercicio Fiscal 2015.
- II. Secretaría: A la Secretaría de Hacienda.
- III. Entes Públicos: Los Poderes Legislativo, Ejecutivo y Judicial; Organismos Autónomos por disposición constitucional; Municipios del Estado; Entidades de la Administración Pública Paraestatal y Organismos Desconcentrados del Poder Ejecutivo Estatal.

- IV. Dependencias: A las Secretarías, Coordinaciones y demás Unidades Administrativas que dependan directamente del Poder Ejecutivo Estatal.

ARTÍCULO TERCERO.- En caso de duda, respecto a la interpretación del presente Decreto, se estará a los criterios que para efectos administrativos emita la Secretaría. De igual forma, la Secretaría determinará las normas y procedimientos administrativos e impulsará acciones que permitan homogeneizar, desconcentrar, transparentar y racionalizar el gasto, con el propósito de mejorar la eficiencia, eficacia, control y disciplina en el ejercicio de los recursos públicos.

ARTÍCULO CUARTO.- Los pagos o erogaciones que haga la Secretaría respecto del ejercicio presupuestal se harán de conformidad a las exigencias de la disciplina hacendaria y de acuerdo a lo establecido en el artículo 46 de la Ley de Presupuesto de Egresos, Contabilidad Gubernamental y Gasto Público del Estado de Chihuahua, conforme al presente Decreto y a los lineamientos que al efecto fije la Secretaría, con la finalidad de garantizar una gestión eficaz y ordenada delegación y exigencia de responsabilidades en la materia.

ARTÍCULO QUINTO.- Los titulares de los Entes Públicos, en el ámbito de su competencia, serán responsables de la aplicación eficiente de los recursos, así como del cumplimiento de objetivos, metas y disposiciones conducentes al ejercicio óptimo y oportuno del gasto público. Por consiguiente, no deberán adquirir compromisos distintos a los previstos en el presupuesto autorizado.

ARTÍCULO SEXTO.- Corresponde a la Secretaría y a la Secretaría de la Contraloría, en el ámbito de sus respectivas competencias, normar, aplicar, vigilar y evaluar el cumplimiento de las políticas de racionalidad, transparencia y austeridad, en materia de gasto público.

CAPÍTULO II DE LAS EROGACIONES

ARTÍCULO SÉPTIMO.- El Presupuesto de Egresos del Gobierno del Estado de Chihuahua, para el Ejercicio Fiscal del año 2015, asciende a la cantidad de **\$58,000,000,000.**

ARTÍCULO OCTAVO.- Para el control de las erogaciones durante el Ejercicio Fiscal 2015, la estructura presupuestal, mediante la vinculación de la clasificación funcional programática, comprende los siguientes Ejes de Desarrollo:

CLASIFICACIÓN POR EJES DE DESARROLLO	IMPORTE
E1 DESARROLLO HUMANO Y CALIDAD DE VIDA	6,530,996,334
E2 DESARROLLO REGIONAL Y COMPETITIVIDAD	18,863,213,849
E3 FORMACIÓN PARA LA VIDA	21,974,076,841
E4 MEDIO AMBIENTE Y SUSTENTABILIDAD	504,606,991
E5 ORDEN INSTITUCIONAL	7,054,230,690
E6 FORTALECIMIENTO LEGISLATIVO Y DESARROLLO DE LA VIDA DEMOCRÁTICA	610,702,229
E7 IMPARTICIÓN DE JUSTICIA	1,249,641,789

E8	DEUDA PÚBLICA	293,866,718
E9	FIDEICOMISOS DE CERTIFICADOS BURSÁTILES	918,664,560
	PRESUPUESTO TOTAL	58,000,000,000

Con los recursos que se asignan a cada Eje de Desarrollo, se tiene previsto realizar cada una de las funciones de los diferentes órganos de gobierno, a través de la aplicación de los programas que integran los Ejes de Desarrollo, cuyo alcance se detalla a continuación:

E1 DESARROLLO HUMANO Y CALIDAD DE VIDA \$6,530,996,334

Alcance:

Los programas que se desarrollan de conformidad con este Eje, están orientados a promover los valores, la unidad y la integración de la familia, rescatando a los jóvenes, formándolos como mejores ciudadanos.

Promueve una política de población, que atienda la importancia y trascendencia de los asuntos demográficos y su impacto en el mejoramiento de la calidad de vida y bienestar de la población; el mejoramiento de los servicios de salud que ofrece el Estado a los habitantes de Chihuahua, brindando atención médica de calidad, seguridad y calidez, mediante la construcción de infraestructura y diversos esquemas de atención médica; la asistencia para el desarrollo social de las personas en estado de vulnerabilidad, como etnias, mujeres, jóvenes, niños, adultos mayores, personas con discapacidad y familias, es el propósito que motiva la ejecución de las acciones del Desarrollo Humano; una política social que favorezca la calidad de vida comunitaria y de sus habitantes.

Unidades que lo integran:

Secretaría de Desarrollo Social	327,818,035
Secretaría de Salud	1,630,999,353
Servicios de Salud de Chihuahua	2,253,668,000
Instituto Chihuahuense de Salud	670,400,531
Desarrollo Integral de la Familia del Estado de Chihuahua	399,166,726
Instituto Chihuahuense de la Mujer	33,230,148
Consejo Estatal de Población	4,604,523
Coordinación Estatal de la Tarahumara	41,224,152
Pensiones Civiles del Estado de Chihuahua	876,792,611
Instituto Chihuahuense de la Juventud	15,891,024
Junta de Asistencia Social Privada en el Estado de Chihuahua	3,601,230
Fondo de Apoyo a la Delegación de la Cruz Roja	41,000,000
Fideicomiso Social del Empresariado Chihuahuense	212,000,000
Fondo de Atención a Niños y Niñas Hijos de las Víctimas de la Lucha contra el Crimen	20,600,000

E2 DESARROLLO REGIONAL Y COMPETITIVIDAD**\$18,863,213,849****Alcance:**

El alcance de las actividades en este Eje, se orientan al fortalecimiento para el campo productivo, apoyando al desarrollo rural y fomentando a la actividad agrícola, ganadera y a la silvicultura; así como también a fomentar la participación de los sectores social y privado en actividades productivas; a impulsar el comercio y los servicios, contribuyendo a la generación de empleos; a apoyar a la industria, a las MIPYMES y a las maquiladoras, a la agroindustria, a la minería, al comercio exterior, al turismo; a mantener en buen estado las comunicaciones y la infraestructura carretera.

En este Eje de Desarrollo, se conjuntan todas las actividades que contribuyen a fomentar el desarrollo científico y tecnológico que impulse la ampliación de la planta productiva y el mercado interno del Estado en todas sus regiones, así como al fortalecimiento del desarrollo urbano.

Unidades que lo integran:

Secretaría General de Gobierno	35,940,289
Secretaría de Hacienda	8,934,254,862
Secretaría de Economía	81,267,067
Secretaría de Comunicaciones y Obras Públicas	334,236,885
Secretaría de Desarrollo Urbano y Ecología	54,658,826
Secretaría de Desarrollo Rural	160,801,245
Coordinación de Proyectos Especiales	7,572,896
Instituto de Apoyo al Desarrollo Tecnológico	51,666,667
Instituto de Capacitación para el Trabajo del Estado de Chihuahua	46,666,667
Casa de las Artesanías del Estado de Chihuahua	3,321,767
Consejo Estatal de Ciencia, Tecnología e Innovación del Estado de Chihuahua	5,359,028
Fideicomiso de Promoción y Fomento de las Actividades Turísticas	31,350,000
Fideicomiso Expo-Chihuahua	19,950,000
Fideicomiso para el Desarrollo Equilibrado de la Sierra Tarahumara Barrancas del Cobre	421,029
Fondo Mixto CONACYT- Gobierno del Estado de Chihuahua	30,000,000
Fideicomiso del Programa de Carreteras Federales y Estatales de Cuota	1,899,100,302
Operación del Fideicomiso de Carreteras Federales y Estatales de Cuota	136,059,684
Fideicomiso para la Rehabilitación del Centro Histórico de la Ciudad de Chihuahua	100,000
Municipios	7,030,486,634

E3 FORMACIÓN PARA LA VIDA**21,974,076,841****Alcance:**

Los programas que se contemplan en este Eje, están ligados con la prestación de servicios educativos y de desarrollo de capacidades desde una plataforma de infraestructura física y técnica que responda a las necesidades de los niños, jóvenes y adultos del Estado de Chihuahua; así como a fomentar la producción y el enriquecimiento cultural, para contribuir al desarrollo integral de los habitantes del Estado; a fortalecer la educación con calidad y a fomentar la cultura física a través del deporte, la actividad física y la recreación con la participación directa de la comunidad.

Unidades que lo integran:

Secretaría de Educación, Cultura y Deporte	6,493,924,727
Servicios Educativos del Estado de Chihuahua	9,947,079,504
Instituto Chihuahuense de la Cultura	129,539,437
Universidad Tecnológica de Chihuahua	65,650,676
Universidad Tecnológica de Cd. Juárez	110,446,527
Colegio de Bachilleres del Estado de Chihuahua	560,000,000
Instituto Tecnológico Superior de Nuevo Casas Grandes	26,411,913
Colegio de Estudios Científicos y Tecnológicos del Estado de Chihuahua	304,099,598
Colegio de Educación Profesional Técnica del Estado de Chihuahua	130,500,000
Instituto Chihuahuense de Educación para los Adultos	122,993,392
Universidad Autónoma de Chihuahua	1,295,782,134
Universidad Autónoma de Cd. Juárez	1,271,282,939
Pensiones Civiles del Estado de Chihuahua	794,755,771
Instituto Chihuahuense del Deporte y Cultura Física	149,264,743
El Colegio de Chihuahua	6,968,581
Instituto Chihuahuense de Infraestructura Física Educativa	28,467,602
Universidad Politécnica de Chihuahua	11,370,325
Universidad Tecnológica de la Tarahumara	28,736,514
Universidad Tecnológica de Parral	30,425,878
Universidad Pedagógica Nacional del Estado de Chihuahua	115,507,000
Universidad Tecnológica de la Babácora	6,791,005
Universidad Tecnológica de Paquimé	10,607,006
Universidad Tecnológica de Camargo	23,983,506
Universidad Tecnológica de Chihuahua Sur	29,335,158
Subsistema de Preparatoria Abierta del Estado de Chihuahua	142,869,735
Universidad Tecnológica Paso del Norte	37,540,481
Fideicomiso Programa Escuelas de Calidad	17,410,402
Fideicomiso Programa Nacional de Becas "PRONABES"	71,000,000
Casa Chihuahua Centro de Patrimonio Cultural	7,308,136
Fondo de Retiro de los Trabajadores Incorporados a la Sección 42 del SNTE	4,024,150

E4 MEDIO AMBIENTE Y SUSTENTABILIDAD**504,606,991****Alcance:**

Los recursos destinados a este Eje son de alto impacto para la vida económica y social del Estado, pues siendo el agua un recurso indispensable para todas las actividades del ser humano, su escasez en Chihuahua, obliga a ejecutar programas para su óptimo aprovechamiento, considerando su almacenamiento, saneamiento, potabilización, fuentes de abastecimiento, mediante sistemas que eviten fugas, evaporaciones y desperdicio.

En ese mismo sentido se apoyarán programas para el cuidado y conservación del medio ambiente, generando políticas y prácticas ecológicas, así como la utilización de energías alternativas limpias y renovables, para minimizar los efectos negativos del cambio climático y el calentamiento global.

Unidades que lo integran:

Secretaría de Desarrollo Urbano y Ecología	127,359,717
Parque Cumbres de Majalca	247,274
Junta Central de Agua y Saneamiento	377,000,000

E5 ORDEN INSTITUCIONAL**7,054,230,690****Alcance:**

Los Programas considerados en este Eje, tienen como objetivo fortalecer la institucionalidad gubernamental tanto individual como coordinadamente con los órdenes de Gobierno, en aras de lograr un mejor ambiente de respeto y seguridad para la sociedad chihuahuense, considerando la prevención, investigación y persecución de las conductas delictivas, el equipamiento, formación, capacitación y profesionalización de los cuerpos policiales, incluyendo los esquemas de incorporación y evaluación.

La protección civil como una acción de gobierno y sociedad encaminada a proteger la vida y patrimonio de los chihuahuenses, tanto en acciones de responsabilidad civil que causen daños al patrimonio de los particulares por causas imputables al Estado, así como en caso de desastres naturales, es otra de las guías de este Eje, junto con todo aquello que propicie un ambiente de paz y justicia laboral que incida en la competitividad y productividad de la economía del Estado de Chihuahua, fortalecida por un esquema de respeto y protección de los Derechos Humanos.

Coordinar y apoyar a las autoridades municipales en la homologación de criterios, para acordar la extensión territorial municipal, contar con un inventario del padrón catastral de predios urbanos y rurales, fomentando la vinculación y el intercambio de información afin entre el catastro y los órdenes de Gobierno e Instituciones no gubernamentales.

Lo anterior requiere como soporte un Gobierno ordenado, eficaz y eficiente en materia fiscal, financiera y administrativa que aliente la transparencia y rendición de cuentas, así como una correcta reglamentación de la administración tributaria, además de consolidar y operar el proceso de planeación, programación, presupuestación, ejecución, control y evaluación de los recursos que

ejerce la Administración Pública Estatal, propiciando con ello una gestión pública para resultados que conlleve a una adecuada prestación de servicios públicos con el favorable impacto en el mejoramiento de la calidad de vida de los chihuahuenses.

Mejorar la perspectiva financiera de la Entidad, logrando un incremento de liquidez y consolidando la fortaleza que constituirá la plataforma mínima para garantizar la sustentabilidad de las finanzas públicas, así como la inversión en la infraestructura en los siguientes ejercicios fiscales.

Unidades que lo integran:

Despacha del Ejecutivo	10,122,364
Secretaría General de Gobierno	201,901,908
Secretaría de Hacienda	846,124,109
Secretaría de Trabajo y Previsión Social	108,536,070
Secretaría de Desarrollo Urbano y Ecología	3,337,845
Secretaría de la Contraloría	78,246,947
Fiscalía General del Estado	3,825,304,848
Consejería Jurídica	9,994,134
Coordinación de Políticas Públicas	2,107,834
Coordinación de Comunicación Social	120,996,942
Coordinación de Relaciones Públicas	4,678,795
Representación del Gobierno del Estado en la Cd. de México	5,886,368
Oficinas Estatales de Enlace con la Secretaría de Relaciones Exteriores	3,627,399
Unidad de Asesores del Gobernador	6,785,343
Centro de Implementación del Sistema de Justicia Penal	40,842,890
Fideicomiso Policía Amigo	2,134,400
Fideicomiso Tránsito Amigo	1,076,600
Fideicomiso Irrevocable de Administración y Garantía de Pago	1,100,000
Fideicomiso para la Competitividad y Seguridad Ciudadana	106,000,000
Fideicomiso Maestro Irrevocable de Administración y Fuente de Pago	1,406,884,909
Comisión Estatal de los Derechos Humanos	47,233,084
Instituto Chihuahuense para la Transparencia y Acceso a la Información Pública	41,307,901
Municipios	180,000,000

E6 FORTALECIMIENTO LEGISLATIVO Y DESARROLLO DE LA VIDA DEMOCRÁTICA 610,702,229

Alcance:

Este Eje de Desarrollo comprende el conjunto de actividades que consisten en revisar, elaborar, emitir y difundir las diversas leyes, decretos y ordenamientos jurídicos que rigen las relaciones sociales en el Estado y la fiscalización de los recursos propios; además de velar por la autenticidad y efectividad del sufragio, así como ofrecer seguridad jurídica y certeza electoral promoviendo el desarrollo de la vida democrática en el Estado.

Unidades que lo integran:

Congreso del Estado	325,000,000
Auditoría Superior del Estado	113,311,605
Instituto Estatal Electoral	172,390,624

E7 IMPARTICIÓN DE JUSTICIA 1,249,641,789**Alcance:**

Comprende actividades jurisdiccionales del Estado, encaminadas a determinar, de manera provisional o definitiva, la situación de quienes presuntamente han infringido la ley, resolver respecto a los conflictos entre particulares o de éstos con el Estado, o bien, hacer reconocimiento de derechos, previa valoración de pruebas, indicios y demás medios pertinentes que los interesados suministren durante la fase procedimental respectiva, según sea el carácter de la controversia, pudiendo ser civil, familiar, administrativa y/o penal; lo anterior, a fin de que la impartición de justicia sea aplicada con equidad e imparcialidad, de manera oportuna y expedita.

En este mismo Eje de Desarrollo, se da atención y resolución de las controversias que se presentan en el desarrollo de los procesos electorales, así como los conflictos laborales de los órganos electorales y de los procesos de participación ciudadana.

Unidades que lo integran:

Supremo Tribunal de Justicia	1,224,338,516
Tribunal Estatal Electoral	25,303,273

E8 DEUDA PÚBLICA 293,866,718**Alcance:**

Agrupar las asignaciones destinadas a cubrir obligaciones del Gobierno del Estado por concepto de la emisión y/o contratación de deuda, de conformidad con la Ley aplicable.

Unidades que lo integran:

Deuda Pública	293,866,718
---------------	-------------

E9 FIDEICOMISOS DE CERTIFICADOS BURSÁTILES**918,664,560****Alcance:**

Controlar el adecuado cumplimiento de las aportaciones a los fideicomisos emisores de certificados bursátiles, que fueron colocados entre el gran público inversionista; del mismo modo, vigilar el adecuado cumplimiento de las obligaciones contraídas por los fideicomisos frente a los adquirentes de los certificados bursátiles, y que los remanentes resultantes, una vez cumplidas las obligaciones, se reembolsen al Estado.

Unidades que lo integran:

Fideicomiso de Certificados Bursátiles ISN	918,664,560
--	-------------

ARTÍCULO NOVENO.- Respecto a los recursos destinados a inversión, equipamiento y obra pública, el Ejecutivo Estatal deberá efectuar transferencias del Eje de Desarrollo E2 Desarrollo Regional y Competitividad, a los Ejes de Desarrollo de las categorías programáticas: Funcional, Programas, Concepto Percepción, Objetivo Estratégico General, Partida Específica, Componente Actividad, Ubicación Geográfica y Número de Obra que corresponda en el ejercicio del gasto, según los Entes Públicos Ejecutores de las acciones del Gobierno del Estado, sin afectar los objetivos y metas que fueron trazadas, incluyendo los correspondientes al Fondo para el Desarrollo de Infraestructura.

**CAPÍTULO III
DEL PRESUPUESTO BASADO EN RESULTADOS (PbR)**

ARTÍCULO DÉCIMO.- El Presupuesto basado en Resultados (PbR) de las dependencias y entes públicos del Ejecutivo Estatal, para el Ejercicio Fiscal del año 2015, asciende a la cantidad de \$43,883,426,382, integrado en los siguientes Ejes de Desarrollo:

EJE DE DESARROLLO	IMPORTE
E1 Desarrollo Humano y Calidad de Vida	6,277,996,334
E2 Desarrollo Regional y Competitividad	9,844,478,489
E3 Formación para la Vida	21,960,316,177
E4 Medio Ambiente y Sustentabilidad	504,359,717
E5 Orden Institucional	5,296,275,667
Total Presupuesto basado en Resultados	\$43,883,426,382

ARTÍCULO UNDÉCIMO.- El Presupuesto basado en Resultados (PbR) se implementará gradual y progresivamente en las dependencias y entes públicos, de conformidad con lo dispuesto en la Ley de Presupuesto de Egresos, Contabilidad Gubernamental y Gasto Público del Estado de Chihuahua.

ARTÍCULO DUODÉCIMO.- Los recursos ejercidos en los Programas presupuestarios basados en Resultados se sujetarán al seguimiento, monitoreo y evaluaciones de desempeño por parte de las instancias competentes, a efecto de que se verifique el cumplimiento de sus objetivos y metas, así como los resultados de la aplicación de los mismos.

CAPÍTULO IV DE LA PERSPECTIVA DE GÉNERO

ARTÍCULO DECIMOTERCERO.- El Ejecutivo Estatal impulsará, de manera gradual y progresiva, la igualdad de oportunidades entre mujeres y hombres a través de la incorporación transversal de la perspectiva de género en el diseño, elaboración, aplicación y seguimiento de los programas de la Administración Pública Estatal. Para tal efecto, las dependencias y entidades deberán considerar lo siguiente:

- I. Incorporar la perspectiva de género y reflejarla en la matriz de indicadores para resultados de las programas bajo su responsabilidad.
- II. Identificar y registrar la población objetivo y la atendida por dichos programas, diferenciada por sexo, por grupo de edad, municipio y etnia, así como en los padrones de beneficiarias y beneficiarios que corresponda.
- III. Elaborar indicadores de género que reflejen de manera diferenciada en mujeres y hombres sus objetivos, metas y los resultados a alcanzar.
- IV. Fomentar la perspectiva de género en el diseño y la ejecución de programas en los que, aun cuando no estén dirigidos a mitigar o solventar desigualdades de género, se pueda identificar de forma diferenciada los beneficios específicos para mujeres y hombres.
- V. Empezar acciones para crear las condiciones de cambio que permitan avanzar en la construcción de la equidad de género.
- VI. Identificar los recursos destinados para la igualdad entre mujeres y hombres, así como las acciones afirmativas compensatorias que se realicen.

ARTÍCULO DECIMOCUARTO.- Los recursos destinados para la igualdad entre mujeres y hombres, se sujetarán al seguimiento, monitoreo y evaluaciones de desempeño por parte de las instancias competentes, a efecto de que se verifique el cumplimiento de sus objetivos y metas, así como los resultados de la aplicación de los mismos.

ARTÍCULO DECIMOQUINTO.- Para el Ejercicio Fiscal del año 2015, los recursos destinados para la igualdad entre mujeres y hombres ascienden a la cantidad de \$556,094,129, integrados en los siguientes Ejes de Desarrollo:

EJE DE DESARROLLO	IMPORTE
E1 Desarrollo Humano y Calidad de Vida	136,004,288
E2 Desarrollo Regional y Competitividad	39,005,149
E3 Formación para la Vida	263,729,460
E5 Orden Institucional	117,355,232
Total	\$556,094,129

**CAPÍTULO V
DE LAS EROGACIONES A MUNICIPIOS**

ARTÍCULO DECIMOSEXTO.- Las participaciones que en ingresos federales y estatales correspondan a los municipios, en los términos de la Ley de Coordinación Fiscal Federal, Código Fiscal del Estado y Ley de Presupuesto de Egresos, Contabilidad Gubernamental y Gasto Público, se integrarán de la siguiente manera:

- I.- 20% sobre la participación federal del Estado por concepto del Fondo General de Participaciones.
- II.- 100% del Fondo de Fomento Municipal.
- III.- 20% sobre los ingresos que obtenga el Estado por concepto del Impuesto sobre Tenencia o Uso de Vehículos.
- IV.- 20% sobre los ingresos que obtenga el Estado por concepto del Impuesto sobre Automóviles Nuevos.
- V.- 20% sobre la participación federal del Estado en el Impuesto Especial sobre Producción y Servicios en materia de cervezas, bebidas refrescantes, alcohol, bebidas alcohólicas fermentadas, bebidas alcohólicas y tabacos labrados.
- VI.- 20% de las 9/11 partes de la recaudación de Impuesta Especial sobre Producción y Servicios en materia de Gasolinas y Diesel.
- VII.- 20% del Fondo de Fiscalización de las Entidades Federativas.
- VIII.- 20% sobre las ingresos que obtenga el Estado por concepto de las Impuestos Estatales.

Las erogaciones previstas para los municipios del Estado, por concepto de participaciones, importan la cantidad de \$4,208,174,000, de acuerdo a la siguiente composición:

Participaciones	\$4,208,174,000
a) Fondo General de Participaciones.	2,780,000,0000
b) Fondo de Fomento Municipal.	532,000,0000
c) Impuesta sobre Tenencia o Uso de Vehículos.	1,800,0000
d) Impuesta sobre Automóviles Nuevos.	49,000,0000
e) Impuesto Especial Sobre Producción y Servicios	78,600,0000
f) Impuesto Especial Sobre Producción y Servicios en Materia de Gasolinas y Diesel.	143,800,0000
g) Fondo de Fiscalización para Entidades Federativas	150,200,0000
h) Impuestos Estatales	472,774,0000

La participación total a que se refiere este artículo, se distribuirá entre los municipios en función de los porcentajes de participación que determine el Congreso del Estado, en las términos de los artículos 315 y 316 del Código Fiscal del Estado.

ARTÍCULO DECIMOSÉPTIMO.- Las aportaciones del Ramo 33 que corresponden a los municipios en los términos de la Ley de Coordinación Fiscal Federal, ascienden a \$2,787,000,000, conforme a la siguiente composición:

Aportaciones	2,787,000,000
a) Fondo de Aportaciones para la Infraestructura Social Municipal.	989,000,000
b) Fondo de Aportaciones para el Fortalecimiento de los Municipios.	1,798,000,000

La distribución de los recursos del Fondo de Infraestructura Social Municipal y del Fondo de Aportaciones para el Fortalecimiento de los Municipios a que se refiere este artículo, se realizará de conformidad con lo establecido por los artículos 35 y 38, respectivamente, de la Ley de Coordinación Fiscal Federal.

La Secretaría publicará en el Periódico Oficial del Estado, durante el mes de enero de 2015, las cifras definitivas, así como la distribución que corresponda en estos fondos a cada uno de los municipios del Estado.

ARTÍCULO DECIMOCTAVO.- Se faculta al Ejecutivo Estatal para que distribuya los recursos del Subsidio para la Seguridad en los Municipios (SUBSEMUN) del Ramo 04, entre cada municipio seleccionado y de acuerdo a las reglas que al efecto determine y publique en el Diario Oficial de la Federación el Ejecutivo Federal, para dar cumplimiento a lo dispuesto en el Presupuesto de Egresos de la Federación, para el Ejercicio Fiscal 2015, por un monto de \$180,000,000.

TÍTULO SEGUNDO DE LA DISCIPLINA PRESUPUESTAL

CAPÍTULO I DISPOSICIONES DE RACIONALIDAD, AUSTERIDAD Y DISCIPLINA PRESUPUESTARIA

ARTÍCULO DECIMONOVENO.- Los Titulares de los Entes Públicos son responsables del cumplimiento de las medidas, lineamientos y disposiciones de racionalidad, austeridad y disciplina presupuestaria, por lo que la Secretaría de Hacienda del Gobierno del Estado dará seguimiento al presente Presupuesto, de conformidad con la Ley de Presupuesto de Egresos, Contabilidad Gubernamental y Gasto Público del Estado de Chihuahua.

ARTÍCULO VIGÉSIMO.- Es obligación de los Titulares de los Entes Públicos, o en quienes deleguen las facultades, sujetarse a las medidas, lineamientos y disposiciones de racionalidad, austeridad y disciplina del gasto público, instrumentando las medidas tendientes a fomentar el ahorro y la optimización de los recursos. Asimismo, deberán implementar controles internos que conduzcan a una administración eficiente, eficaz y transparente para el logro de los objetivos, indicadores y metas.

ARTÍCULO VIGÉSIMO PRIMERO.- Los Entes Públicos del Ejecutivo Estatal deberán establecer estrategias que les permitan obtener precios competitivos, con el objeto de generar ahorros por concepto de adquisiciones, arrendamientos y prestación de servicios, siempre y cuando no se demerite la calidad ni se propicie la demora.

CAPÍTULO II DE LAS ADQUISICIONES

ARTÍCULO VIGÉSIMO SEGUNDO.- Para los efectos de los artículos 31, fracción II, y 101 de la Ley de Adquisiciones, Arrendamientos, Contratación de Servicios y Obra Pública del Estado de Chihuahua, por lo que se refiere a las adquisiciones, arrendamientos y contratación de servicios relacionados con los bienes muebles del Estado, durante el Ejercicio Fiscal del año 2015, los Entes Públicos podrán fincar pedidos o celebrar contratos sin ajustarse al procedimiento de licitación pública, siempre y cuando el importe de cada operación se ubique en alguno de los siguientes supuestos:

I.- Se adjudicará directamente cuando el monto del pedido o contrato no exceda de treinta y cinco veces el salario mínimo general elevado al año.

II.- Se adjudicará al proveedor que cuente con la capacidad de respuesta inmediata y que ofrezca las mejores condiciones en cuanto a precio, pago, calidad, garantías, financiamiento y oportunidad en el cumplimiento, cuando el monto de la operación se ubique entre más de treinta y cinco, y hasta ciento veinte veces el salario mínimo general elevado al año, siempre y cuando se haya considerado por lo menos a tres proveedores.

Si el monto del pedido o contrato, excede del referido en el párrafo que antecede, se estará a lo dispuesto por la Ley de Adquisiciones, Arrendamientos, Contratación de Servicios y Obra Pública del Estado de Chihuahua, por cuanto se refiere al procedimiento de licitación pública.

De conformidad con lo dispuesto por el artículo 28, fracción III de la misma Ley de Adquisiciones, Arrendamientos, Contratación de Servicios y Obra Pública del Estado de Chihuahua, el Comité de Adquisiciones, Arrendamientos y Servicios respectivos, determinará los casos de procedencia para los efectos de este artículo.

CAPÍTULO III DE LA OBRA PÚBLICA

ARTÍCULO VIGÉSIMO TERCERO.- Para los efectos del artículo 79 de la Ley de Obra Pública y Servicios Relacionados con la Misma del Estado de Chihuahua, durante el Ejercicio Fiscal del año 2015, los Entes Públicos podrán contratar, bajo su estricta responsabilidad, obra pública y servicios relacionados con la misma, sin ajustarse al procedimiento de licitación pública, siempre y cuando el importe de cada operación se ubique en alguno de los siguientes supuestos:

I.- Se podrá adjudicar directamente cuando el monto del contrato no exceda de ochenta veces el salario mínimo general elevado al año.

II.- Se podrá adjudicar bajo el procedimiento de invitación a cuando menos tres contratistas, siempre que se cuente con la capacidad de respuesta inmediata y se ofrezcan las mejores condiciones en cuanto a precio, pago, calidad, garantías, financiamiento y oportunidad en el cumplimiento, cuando el monto del contrato se ubique entre más de ochenta y hasta ciento treinta veces el salario mínimo general elevado al año y se haya considerado en la evaluación detallada de las propuestas a por lo menos tres contratistas.

Para los efectos de este artículo y el anterior, la determinación de los montos se hará sin considerar el importe de las contribuciones que se deriven de las operaciones. Del mismo modo, se entenderá por salario mínimo general, el que se determine conforme a la resolución de la Comisión Nacional de Salarios Mínimos para la capital del Estado

TÍTULO TERCERO
DE LA PRESENTACIÓN, TRANSPARENCIA Y DIFUSIÓN FINANCIERA

CAPÍTULO I
PRESENTACIÓN DEL PRESUPUESTO DE EGRESOS MARCO ESTATAL

ARTÍCULO VIGÉSIMO CUARTO.- Forman parte del Presupuesto de Egresos, los siguientes apartados:

- I. Las Clasificaciones por Eje Desarrollo-Dependencia.
- II. El resumen de la plantilla de Servidores Públicos del Gobierno del Estado.
- III. El resumen de la plantilla de Magisterio Estatal.
- IV. Los Indicadores Financieros.
- V. Presupuesto Basado en Resultados (PbR).
- VI. Perspectiva de Género

Cuando en la Ley de Presupuesto de Egresos, Contabilidad Gubernamental y Gasto Público del Estado de Chihuahua, o en otras disposiciones, se haga referencia a Programas Sectoriales o a Programas, se entenderán citados los Ejes de Desarrollo que conforman el desglose del presente Presupuesto de Egresos.

CAPÍTULO II
PRESENTACIÓN DEL PRESUPUESTO DE EGRESOS ESTATAL ARMONIZADO

ARTÍCULO VIGÉSIMO QUINTO.- Para efecto de dar cumplimiento al artículo 61 fracción II de la Ley General de Contabilidad Gubernamental, así como a la "Norma para armonizar la presentación de la información Adicional del Proyecto de Presupuesto de Egresos", el Gobierno del Estado instrumentará los documentos técnico-normativos que emita el Consejo Nacional de Armonización Contable (CONAC), conforme a los criterios y términos establecidos para este fin, se presentan los siguientes clasificadores:

- I. Clasificador por Objeto del Gasto
- II. Clasificación Administrativa
- III. Clasificación Administrativa por Dependencia
- IV. Clasificación Funcional del Gasto
- V. Clasificación Funcional del Gasto a nivel de Subfunción
- VI. Clasificador por Tipo de Gasto
- VII. Prioridades del Gasto
- VIII. Clasificación Programática
- IX. Programas y Proyectos

- X. Análítico de Plazas
- Plantilla de Servidores Públicos
 - Subsistema Estatal de Educación por Plazas
 - Subsistema Estatal de Educación por Horas
- XI. Clasificación Económica

CAPÍTULO III DE LA TRANSPARENCIA Y DIFUSIÓN DE LA INFORMACIÓN FINANCIERA

ARTÍCULO VIGÉSIMO SEXTO.- En cumplimiento a lo establecido en el Título V de la Ley General de Contabilidad Gubernamental, se consideran y se aplican los principios, normas y criterios generales emitidos por el Consejo de Armonización Contable, con el fin de:

- I. Registrar las operaciones derivadas de la gestión pública de manera armonizada.
- II. Al momento de rendir la cuenta pública anual se hará observando la misma estructura presupuestal que se establece en el presente Decreto.
- III. Transparencia y Difusión de la Información Financiera.

TÍTULO CUARTO DISPOSICIONES FINALES

CAPÍTULO ÚNICO

ARTÍCULO VIGÉSIMO SÉPTIMO.- Para los efectos del artículo 44, fracción I de la Ley de Presupuesto de Egresos, Contabilidad Gubernamental y Gasto Público del Estado de Chihuahua, se faculta al Ejecutivo Estatal para incorporar al presente Presupuesto de Egresos los programas, partidas y cuentas necesarios para la operación de aquellos ingresos adicionales o extraordinarios que resulten de la transferencia de fondos realizada por el Gobierno Federal, a través de sus dependencias o entidades, para la instrumentación de programas específicos. Lo anterior sin perjuicio de lo dispuesto por el artículo 41 de la Ley de Presupuesto de Egresos, Contabilidad Gubernamental y Gasto Público del Estado de Chihuahua.

ARTÍCULO VIGÉSIMO OCTAVO.- Los importes no cobrados por remuneraciones personales, así como por diferencias de cambio, quedarán como economías del presupuesto.

La acción para reclamar a la Hacienda Pública Estatal el pago de las sumas adeudadas por los conceptos anteriores, prescribirá en un año contado a partir del momento en que se tenga derecho a percibir las.

La prescripción solo se interrumpe por gestión de cobro hecha por escrito.

T R A N S I T O R I O S

ARTÍCULO PRIMERO.- El presente Decreto entrará en vigor el día primero de enero del año 2015.

ARTÍCULO SEGUNDO.- La Secretaría de Hacienda del Gobierno del Estado hará las provisiones presupuestales correspondientes, a efecto de destinar recursos, en los términos siguientes:

a) Al Fideicomiso ¡Ah Chihuahua!	10,000,000.00
b) Al Tribunal Estatal Electoral	1,300,000.00

Asimismo, se garantizarán recursos para que la Secretaría de Desarrollo Rural, esté en posibilidad de empatar los denominados "Pari-Passu".


D A D O en el Salón de Sesiones del Poder Legislativo, en la ciudad de Chihuahua, Chih., a los diecisiete días del mes de diciembre del año dos mil catorce.

PRESIDENTE. DIP. RODRIGO DE LA ROSA RAMÍREZ. Rúbrica. SECRETARIO. DIP. CÉSAR GUSTAVO JÁUREGUI MORENO. Rúbrica. SECRETARIA. DIP. LAURA DOMÍNGUEZ ESQUIVEL. Rúbrica.

Por tanto mando se imprima, publique, circule y se le dé el debido cumplimiento.

En la Ciudad de Chihuahua, Palacio de Gobierno del Estado, a los dieciocho días del mes de diciembre del año dos mil catorce.

**EL GOBERNADOR CONSTITUCIONAL DEL ESTADO. LIC. CÉSAR HORACIO DUARTE JÁQUEZ. Rúbrica.
EL SECRETARIO GENERAL DE GOBIERNO. RAYMUNDO ROMERO MALDONADO. Rúbrica.**



Chihuahua
Gobierno del Estado

CLASIFICACIONES PRESUPUESTALES POR EJE DE DESARROLLO

- I. Por Ejes de Desarrollo
- II. Por Ejes de Desarrollo-Dependencia
- III. Por Ejes de Desarrollo-Dependencia-Programa y
Capítulo

2015



GOBIERNO DEL ESTADO DE CHIHUAHUA
Presupuesto de Egresos para el Ejercicio Fiscal 2015
Clasificación Ejes de Desarrollo

	Importe
Total	58,000,000,000
DESARROLLO HUMANO Y CALIDAD DE VIDA	6,530,996,334
DESARROLLO REGIONAL Y COMPETITIVIDAD	18,863,213,849
FORMACION PARA LA VIDA	21,974,076,841
MEDIO AMBIENTE Y SUSTENTABILIDAD	504,606,991
ORDEN INSTITUCIONAL	7,054,230,690
FORTALECIMIENTO LEGISLATIVO Y DESARROLLO DE LA VIDA DEMOCRATICA	610,702,229
IMPARTICION DE JUSTICIA	1,249,641,789
DEUDA PUBLICA	293,866,718
FIDEICOMISOS DE CERTIFICADOS BURSATILES	918,664,560

GOBIERNO DEL ESTADO DE CHIHUAHUA
Presupuesto de Egresos para el Ejercicio Fiscal 2015
Clasificación Ejes de Desarrollo - Dependencia

	Importe
Total	58,000,000,000
DESARROLLO HUMANO Y CALIDAD DE VIDA	6,530,996,334
SECRETARIA DE DESARROLLO SOCIAL	327,818,035
SECRETARIA DE SALUD	1,630,999,353
SERVICIOS DE SALUD DE CHIHUAHUA	2,253,668,000
INSTITUTO CHIHUAHUENSE DE SALUD	670,400,531
DESARROLLO INTEGRAL DE LA FAMILIA DEL ESTADO DE CHIHUAHUA	399,166,726
INSTITUTO CHIHUAHUENSE DE LA MUJER	33,230,148
CONSEJO ESTATAL DE POBLACION	4,604,523
COORDINACION ESTATAL DE LA TARAHUMARA	41,224,152
PENSIONES CIVILES DEL ESTADO DE CHIHUAHUA	876,792,611
INSTITUTO CHIHUAHUENSE DE LA JUVENTUD	15,891,024
JUNTA DE ASISTENCIA SOCIAL PRIVADA EN EL ESTADO DE CHIHUAHUA	3,601,230
FONDO DE APOYO A LA DELEGACION DE LA CRUZ ROJA	41,000,000
FIDEICOMISO SOCIAL DEL EMPRESARIADO CHIHUAHUENSE	212,000,000
FONDO DE ATENCION A NIÑOS Y NIÑAS HIJOS DE LAS VICTIMAS DE LA LUCHA CONTRA EL CRIMEN	20,600,000
DESARROLLO REGIONAL Y COMPETITIVIDAD	18,863,213,849
SECRETARIA GENERAL DE GOBIERNO	35,940,289
SECRETARIA DE HACIENDA	8,934,254,862
SECRETARIA DE ECONOMIA	81,267,067
SECRETARIA DE COMUNICACIONES Y OBRAS PUBLICAS	334,236,885
SECRETARIA DE DESARROLLO URBANO Y ECOLOGIA	54,658,826
SECRETARIA DE DESARROLLO RURAL	160,801,245
COORDINACION DE PROYECTOS ESPECIALES	7,572,896
INSTITUTO DE APOYO AL DESARROLLO TECNOLOGICO	51,666,667
INSTITUTO DE CAPACITACION PARA EL TRABAJO DEL ESTADO DE CHIHUAHUA	46,666,667
CASA DE LAS ARTESANIAS DEL ESTADO DE CHIHUAHUA	3,321,767
CONSEJO ESTATAL DE CIENCIA, TECNOLOGIA E INNOVACION DE CHIHUAHUA	5,359,028
FIDEICOMISO DE PROMOCION Y FOMENTO DE LAS ACTIVIDADES TURISTICAS	31,350,000
FIDEICOMISO EXPO-CHIHUAHUA	19,950,000
FIDEICOMISO PARA EL DESARROLLO EQUILIBRADO DE LA SIERRA TARAHUMARA BARRANCAS DEL COBRE	421,029
FONDO MIXTO CONACYT - GOBIERNO DEL ESTADO DE CHIHUAHUA	30,000,000

GOBIERNO DEL ESTADO DE CHIHUAHUA
Presupuesto de Egresos para el Ejercicio Fiscal 2015
Clasificación Ejes de Desarrollo - Dependencia

	Importe
Total	58,000,000,000
DESARROLLO REGIONAL Y COMPETITIVIDAD	18,863,213,849
FIDEICOMISO DEL PROGRAMA DE CARRETERAS FEDERALES Y ESTATALES DE CUOTA	1,899,100,302
OPERACION DEL FIDEICOMISO DE CARRETERAS FEDERALES Y ESTATALES DE CUOTA	136,059,684
FIDEICOMISO PARA LA REHABILITACION DEL CENTRO HISTORICO DE LA CIUDAD DE CHIHUAHUA	100,000
MUNICIPIOS	7,030,486,634
FORMACION PARA LA VIDA	21,974,076,841
SECRETARIA DE EDUCACION, CULTURA Y DEPORTE	6,493,924,727
SERVICIOS EDUCATIVOS DEL ESTADO DE CHIHUAHUA	9,947,079,504
INSTITUTO CHIHUAHUENSE DE LA CULTURA	129,539,437
UNIVERSIDAD TECNOLOGICA DE CHIHUAHUA	65,650,676
UNIVERSIDAD TECNOLOGICA DE CD. JUAREZ	110,446,527
COLEGIO DE BACHILLERES DEL ESTADO DE CHIHUAHUA	560,000,000
INSTITUTO TECNOLOGICO SUPERIOR DE NUEVO CASAS GRANDES	26,411,913
COLEGIO DE ESTUDIOS CIENTIFICOS Y TECNOLOGICOS DEL ESTADO DE CHIHUAHUA	304,099,598
COLEGIO DE EDUCACION PROFESIONAL TECNICA DEL ESTADO DE CHIHUAHUA	130,500,000
INSTITUTO CHIHUAHUENSE DE EDUCACION PARA LOS ADULTOS	122,993,392
UNIVERSIDAD AUTONOMA DE CHIHUAHUA	1,295,782,134
UNIVERSIDAD AUTONOMA DE CD. JUAREZ	1,271,282,939
PENSIONES CIVILES DEL ESTADO DE CHIHUAHUA	794,755,771
INSTITUTO CHIHUAHUENSE DEL DEPORTE Y CULTURA FISICA	149,264,743
EL COLEGIO DE CHIHUAHUA	6,968,581
INSTITUTO CHIHUAHUENSE DE INFRAESTRUCTURA FISICA EDUCATIVA	28,467,602
UNIVERSIDAD POLITECNICA DE CHIHUAHUA	11,370,325
UNIVERSIDAD TECNOLOGICA DE LA TARAHUMARA	28,736,514
UNIVERSIDAD TECNOLOGICA DE PARRAL	30,425,878
UNIVERSIDAD PEDAGOGICA NACIONAL DEL ESTADO DE CHIHUAHUA	115,507,000
UNIVERSIDAD TECNOLOGICA DE LA BABICORA	6,791,005
UNIVERSIDAD TECNOLOGICA DE PAQUIME	10,607,006
UNIVERSIDAD TECNOLOGICA DE CAMARGO	23,983,506
UNIVERSIDAD TECNOLOGICA DE CHIHUAHUA SUR	29,335,158
SUBSISTEMA DE PREPARATORIA ABIERTA DEL ESTADO DE CHIHUAHUA	142,869,735

GOBIERNO DEL ESTADO DE CHIHUAHUA
Presupuesto de Egresos para el Ejercicio Fiscal 2015
Clasificación Ejes de Desarrollo - Dependencia

	Importe
Total	58,000,000,000
FORMACION PARA LA VIDA	21,974,076,841
UNIVERSIDAD TECNOLÓGICA PASO DEL NORTE	37,540,481
FIDEICOMISO PROGRAMA ESCUELAS DE CALIDAD	17,410,402
FIDEICOMISO PROGRAMA NACIONAL DE BECAS "PRONABES"	71,000,000
CASA CHIHUAHUA CENTRO DE PATRIMONIO CULTURAL	7,308,136
FONDO DE RETIRO DE LOS TRABAJADORES INCORPORADOS A LA SECCIÓN 42 DEL SNTE	4,024,150
MEDIO AMBIENTE Y SUSTENTABILIDAD	504,606,991
SECRETARÍA DE DESARROLLO URBANO Y ECOLOGÍA	127,359,717
PARQUE CUMBRES DE MAJALCA	247,274
JUNTA CENTRAL DE AGUA Y SANEAMIENTO	377,000,000
ORDEN INSTITUCIONAL	7,054,230,690
DESPACHO DEL EJECUTIVO	10,122,364
SECRETARÍA GENERAL DE GOBIERNO	201,901,908
SECRETARÍA DE HACIENDA	846,124,109
SECRETARÍA DE TRABAJO Y PREVISIÓN SOCIAL	108,536,070
SECRETARÍA DE DESARROLLO URBANO Y ECOLOGÍA	3,337,845
SECRETARÍA DE LA CONTRALORÍA	78,246,947
FISCALÍA GENERAL DEL ESTADO	3,825,304,848
CONSEJERÍA JURÍDICA	9,994,134
COORDINACIÓN DE POLÍTICAS PÚBLICAS	2,107,834
COORDINACIÓN DE COMUNICACIÓN SOCIAL	120,996,942
COORDINACIÓN DE RELACIONES PÚBLICAS	4,678,795
REPRESENTACIÓN DEL GOBIERNO DEL ESTADO EN LA CD. DE MÉXICO	5,886,368
OFICINAS ESTATALES DE ENLACE CON LA SECRETARÍA DE RELACIONES EXTERIORES	3,627,399
UNIDAD DE ASESORES DEL GOBERNADOR	6,785,343
CENTRO DE IMPLEMENTACIÓN DEL SISTEMA DE JUSTICIA PENAL	40,842,890
FIDEICOMISO POLICIA AMIGO	2,134,400
FIDEICOMISO TRANSITO AMIGO	1,076,600
FIDEICOMISO IRREVOCABLE DE ADMINISTRACION Y GARANTIA DE PAGO	1,100,000
FIDEICOMISO PARA LA COMPETITIVIDAD Y SEGURIDAD CIUDADANA	106,000,000
FIDEICOMISO MAESTRO IRREVOCABLE DE ADMINISTRACION Y FUENTE DE PAGO	1,406,884,909

GOBIERNO DEL ESTADO DE CHIHUAHUA
Presupuesto de Egresos para el Ejercicio Fiscal 2015
Clasificación Ejes de Desarrollo - Dependencia

	Importe
Total	58,000,000,000
ORDEN INSTITUCIONAL	7,054,230,690
COMISION ESTATAL DE LOS DERECHOS HUMANOS	47,233,084
INSTITUTO CHIHUAHUENSE PARA LA TRANSPARENCIA Y ACCESO A LA INFORMACION PUBLICA	41,307,901
MUNICIPIOS	180,000,000
FORTALECIMIENTO LEGISLATIVO Y DESARROLLO DE LA VIDA DEMOCRATICA	610,702,229
CONGRESO DEL ESTADO	325,000,000
AUDITORIA SUPERIOR DEL ESTADO	113,311,605
INSTITUTO ESTATAL ELECTORAL	172,390,624
IMPARTICION DE JUSTICIA	1,249,641,789
SUPREMO TRIBUNAL DE JUSTICIA	1,224,338,516
TRIBUNAL ESTATAL ELECTORAL	25,303,273
DEUDA PUBLICA	293,866,718
DEUDA PUBLICA	293,866,718
FIDEICOMISOS DE CERTIFICADOS BURSATILES	918,664,560
FIDEICOMISO DE CERTIFICADOS BURSATILES ISN	918,664,560

E1	DESARROLLO HUMANO Y CALIDAD DE VIDA	6,530,996,334
----	-------------------------------------	---------------

CLAVE CONAC ESTATAL	DESCRIPCION	EROGACION ANUAL
136	SECRETARIA DE DESARROLLO SOCIAL	327,818,035
0	SUBSIDIOS: SECTOR SOCIAL Y PRIVADO O ENTIDADES FEDERATIVAS Y MUNICIPIOS	29,700,000
S 03	SUBSIDIOS FEDERALES SUJETOS A REGLAS DE OPERACION (OPERACION DESCENTRALIZADA)	17,700,000
S204 03204	PROGRAMA DE ATENCION A PERSONAS CON DISCAPACIDAD	17,700,000
5000	BIENES MUEBLES, INMUEBLES E INTANGIBLES	17,700,000
S 04	SUBSIDIOS FEDERALES SUJETOS A REGLAS DE OPERACION (OPERACION CENTRALIZADA)	12,000,000
S502 04502	PROGRAMA FONDO DE APOYO A MIGRANTES	12,000,000
4000	TRANSFERENCIAS, ASIGNACIONES, SUBSIDIOS Y OTRAS AYUDAS	12,000,000
1	DESEMPEÑO DE LAS FUNCIONES	256,808,777
E 11	PRESTACION DE SERVICIOS PUBLICOS	256,808,777
E127 11127	CHIHUAHUA VIVE EN ASISTENCIA SOCIAL A LA COMUNIDAD	14,425,588
1000	SERVICIOS PERSONALES	3,971,690
2000	MATERIALES Y SUMINISTROS	492,580
3000	SERVICIOS GENERALES	531,737
4000	TRANSFERENCIAS, ASIGNACIONES, SUBSIDIOS Y OTRAS AYUDAS	9,429,581
E129 11129	CHIHUAHUA VIVE	21,245,411
1000	SERVICIOS PERSONALES	7,822,185
2000	MATERIALES Y SUMINISTROS	1,100,374
3000	SERVICIOS GENERALES	2,328,592
4000	TRANSFERENCIAS, ASIGNACIONES, SUBSIDIOS Y OTRAS AYUDAS	9,994,260
E130 11130	JUAREZ VIVE	18,529,625
1000	SERVICIOS PERSONALES	5,067,568
2000	MATERIALES Y SUMINISTROS	606,940
3000	SERVICIOS GENERALES	6,788,564
4000	TRANSFERENCIAS, ASIGNACIONES, SUBSIDIOS Y OTRAS AYUDAS	6,066,553
E133 11133	CHIHUAHUA VIVE CON LA COMUNIDAD MENONITA	900,000
2000	MATERIALES Y SUMINISTROS	159,395
3000	SERVICIOS GENERALES	355,567
4000	TRANSFERENCIAS, ASIGNACIONES, SUBSIDIOS Y OTRAS AYUDAS	385,038
E134 11134	CHIHUAHUA VIVE EN ATENCION A PERSONAS CON DISCAPACIDAD	6,276,595
1000	SERVICIOS PERSONALES	2,517,747
2000	MATERIALES Y SUMINISTROS	88,778
3000	SERVICIOS GENERALES	239,820
4000	TRANSFERENCIAS, ASIGNACIONES, SUBSIDIOS Y OTRAS AYUDAS	3,430,250
E138 11138	CHIHUAHUA VIVE PARA LAS PERSONAS ADULTAS MAYORES	127,296,543

CLAVE CONAC ESTATAL	DESCRIPCION	EROGACION ANUAL
1000	SERVICIOS PERSONALES	2,469,922
2000	MATERIALES Y SUMINISTROS	1,270,676
3000	SERVICIOS GENERALES	2,001,319
4000	TRANSFERENCIAS, ASIGNACIONES, SUBSIDIOS Y OTRAS AYUDAS	121,554,626
E140 11140	CHIHUAHUA VIVE CON REDES DE LA ECONOMIA SOLIDARIA	1,000,000
2000	MATERIALES Y SUMINISTROS	55,100
3000	SERVICIOS GENERALES	84,600
4000	TRANSFERENCIAS, ASIGNACIONES, SUBSIDIOS Y OTRAS AYUDAS	860,300
E145 11145	CHIHUAHUA VIVE EN AYUDA A INSTITUCIONES SOCIALES	67,135,015
4000	TRANSFERENCIAS, ASIGNACIONES, SUBSIDIOS Y OTRAS AYUDAS	67,135,015
2	ADMINISTRATIVOS Y DE APOYO	35,430,375
M 23	EFICIENCIA INSTITUCIONAL	35,430,375
M327 23327	APOYO A LA GESTION INSTITUCIONAL	35,430,375
1000	SERVICIOS PERSONALES	22,153,955
2000	MATERIALES Y SUMINISTROS	968,322
3000	SERVICIOS GENERALES	12,298,099
4000	TRANSFERENCIAS, ASIGNACIONES, SUBSIDIOS Y OTRAS AYUDAS	10,000
4	OBLIGACIONES	5,878,883
T 42	APORTACIONES A LA SEGURIDAD SOCIAL	5,878,883
T001 42001	SEGURIDAD SOCIAL A LOS TRABAJADORES AL SERVICIO DEL ESTADO	5,878,883
1000	SERVICIOS PERSONALES	5,878,883
138	SECRETARIA DE SALUD	1,630,999,353
1	DESEMPEÑO DE LAS FUNCIONES	34,915,061
E 11	PRESTACION DE SERVICIOS PUBLICOS	27,775,621
E116 11116	DONACION Y TRANSPLANTE DE ORGANOS Y TEJIDOS	203,835
2000	MATERIALES Y SUMINISTROS	95,835
3000	SERVICIOS GENERALES	95,000
4000	TRANSFERENCIAS, ASIGNACIONES, SUBSIDIOS Y OTRAS AYUDAS	13,000
E143 11143	CHIHUAHUA VIVE POR LA SALUD	4,600,000
2000	MATERIALES Y SUMINISTROS	1,075,605
3000	SERVICIOS GENERALES	412,895
4000	TRANSFERENCIAS, ASIGNACIONES, SUBSIDIOS Y OTRAS AYUDAS	3,111,500
E144 11144	PREVENCION Y REHABILITACION DE ADICCIONES	9,427,693
2000	MATERIALES Y SUMINISTROS	681,312
3000	SERVICIOS GENERALES	616,179
4000	TRANSFERENCIAS, ASIGNACIONES, SUBSIDIOS Y OTRAS AYUDAS	8,130,202
E223 11223	ASISTENCIA MEDICA SOCIAL	13,544,093

CLAVE CONAC ESTATAL	DESCRIPCION	EROGACION ANUAL
	2000 MATERIALES Y SUMINISTROS	289,893
	3000 SERVICIOS GENERALES	115,428
	4000 TRANSFERENCIAS, ASIGNACIONES, SUBSIDIOS Y OTRAS AYUDAS	13,138,772
G 15	REGULACION Y SUPERVISION	7,139,440
G020 15020	PROTECCION CONTRA RIESGOS SANITARIOS	7,139,440
	4000 TRANSFERENCIAS, ASIGNACIONES, SUBSIDIOS Y OTRAS AYUDAS	7,139,440
2	ADMINISTRATIVOS Y DE APOYO	28,972,736
M 23	EFICIENCIA INSTITUCIONAL	28,972,736
M327 23327	APOYO A LA GESTION INSTITUCIONAL	19,582,234
	1000 SERVICIOS PERSONALES	8,222,187
	2000 MATERIALES Y SUMINISTROS	302,765
	3000 SERVICIOS GENERALES	11,057,282
M328 23328	COORDINACION INTERINSTITUCIONAL PARA EL FOMENTO A LA SALUD	9,390,502
	1000 SERVICIOS PERSONALES	954,615
	2000 MATERIALES Y SUMINISTROS	370,265
	3000 SERVICIOS GENERALES	1,165,622
	4000 TRANSFERENCIAS, ASIGNACIONES, SUBSIDIOS Y OTRAS AYUDAS	6,900,000
4	OBLIGACIONES	1,111,556
T 42	APORTACIONES A LA SEGURIDAD SOCIAL	1,111,556
T001 42001	SEGURIDAD SOCIAL A LOS TRABAJADORES AL SERVICIO DEL ESTADO	1,111,556
	1000 SERVICIOS PERSONALES	1,111,556
5	PROGRAMAS DE GASTO FEDERALIZADO (GOBIERNO FEDERAL)	1,566,000,000
T 59	PROGRAMAS FEDERALES - APORTACIONES A LA SEGURIDAD SOCIAL	1,566,000,000
T601 59601	SEGURO POPULAR	1,511,000,000
	4000 TRANSFERENCIAS, ASIGNACIONES, SUBSIDIOS Y OTRAS AYUDAS	1,511,000,000
T602 59602	SEGURO MEDICO SIGLO XXI	55,000,000
	4000 TRANSFERENCIAS, ASIGNACIONES, SUBSIDIOS Y OTRAS AYUDAS	55,000,000
415	SERVICIOS DE SALUD DE CHIHUAHUA	2,253,668,000
1	DESEMPEÑO DE LAS FUNCIONES	1,785,713,613
E 11	PRESTACION DE SERVICIOS PUBLICOS	1,738,808,634
E118 11118	ATENCION MEDICA	1,448,207,424
	4000 TRANSFERENCIAS, ASIGNACIONES, SUBSIDIOS Y OTRAS AYUDAS	1,448,207,424
E121 11121	SALUD DE LA MUJER	69,088,114
	4000 TRANSFERENCIAS, ASIGNACIONES, SUBSIDIOS Y OTRAS AYUDAS	69,088,114
E122 11122	ATENCION A ENFERMEDADES INFECTOCONTAGIOSAS	30,983,342
	4000 TRANSFERENCIAS, ASIGNACIONES, SUBSIDIOS Y OTRAS AYUDAS	30,983,342

CLAVE CONAC	ESTATAL	DESCRIPCION	EROGACION ANUAL
E123	11123	SALUD DE NIÑOS Y NIÑAS MENORES DE 5 AÑOS	50,047,452
	4000	TRANSFERENCIAS, ASIGNACIONES, SUBSIDIOS Y OTRAS AYUDAS	50,047,452
E124	11124	SALUD DE PERSONAS ADULTAS	59,039,382
	4000	TRANSFERENCIAS, ASIGNACIONES, SUBSIDIOS Y OTRAS AYUDAS	59,039,382
E144	11144	PREVENCION Y REHABILITACION DE ADICCIONES	17,613,355
	4000	TRANSFERENCIAS, ASIGNACIONES, SUBSIDIOS Y OTRAS AYUDAS	17,613,355
E222	11222	FOMENTO A LA SALUD EN LA POBLACION	15,902,520
	4000	TRANSFERENCIAS, ASIGNACIONES, SUBSIDIOS Y OTRAS AYUDAS	15,902,520
E237	11237	SERVICIOS MEDICOS DE APOYO A LA SALUD	11,915,947
	4000	TRANSFERENCIAS, ASIGNACIONES, SUBSIDIOS Y OTRAS AYUDAS	11,915,947
E238	11238	SALUD A LOS Y LAS ADOLESCENTES	11,611,577
	4000	TRANSFERENCIAS, ASIGNACIONES, SUBSIDIOS Y OTRAS AYUDAS	11,611,577
E239	11239	ATENCION A ENFERMEDADES TRANSMITIDAS POR ANIMALES Y VECTORES	24,399,521
	4000	TRANSFERENCIAS, ASIGNACIONES, SUBSIDIOS Y OTRAS AYUDAS	24,399,521
G	15	REGULACION Y SUPERVISION	46,904,979
G020	15020	PROTECCION CONTRA RIESGOS SANITARIOS	46,904,979
	4000	TRANSFERENCIAS, ASIGNACIONES, SUBSIDIOS Y OTRAS AYUDAS	46,904,979
	2	ADMINISTRATIVOS Y DE APOYO	379,954,387
M	23	EFICIENCIA INSTITUCIONAL	379,954,387
M327	23327	APOYO A LA GESTION INSTITUCIONAL	273,391,799
	4000	TRANSFERENCIAS, ASIGNACIONES, SUBSIDIOS Y OTRAS AYUDAS	273,391,799
M329	23329	ESTRATEGIAS INSTITUCIONALES PARA APOYO A LA SALUD	106,562,588
	4000	TRANSFERENCIAS, ASIGNACIONES, SUBSIDIOS Y OTRAS AYUDAS	106,562,588
	5	PROGRAMAS DE GASTO FEDERALIZADO (GOBIERNO FEDERAL)	88,000,000
E	52	PROGRAMAS FEDERALES - PRESTACION DE SERVICIOS PUBLICOS	88,000,000
E329	52329	PROGRAMA OPORTUNIDADES	61,000,000
	4000	TRANSFERENCIAS, ASIGNACIONES, SUBSIDIOS Y OTRAS AYUDAS	61,000,000
E330	52330	FORTALECIMIENTO DE ACCIONES DE SALUD PUBLICA	27,000,000
	4000	TRANSFERENCIAS, ASIGNACIONES, SUBSIDIOS Y OTRAS AYUDAS	27,000,000
416		INSTITUTO CHIHUAHUENSE DE SALUD	670,400,531
	1	DESEMPEÑO DE LAS FUNCIONES	344,235,131
E	11	PRESTACION DE SERVICIOS PUBLICOS	344,235,131
E118	11118	ATENCION MEDICA	344,235,131
	4000	TRANSFERENCIAS, ASIGNACIONES, SUBSIDIOS Y OTRAS AYUDAS	344,235,131

CLAVE CONAC ESTATAL	DESCRIPCION	EROGACION ANUAL
2	ADMINISTRATIVOS Y DE APOYO	146,165,400
M 21	ADMINISTRACION DE LOS RECURSOS	146,165,400
M001 21001	ADMINISTRACION DE LOS RECURSOS	146,165,400
4000	TRANSFERENCIAS, ASIGNACIONES, SUBSIDIOS Y OTRAS AYUDAS	146,165,400
4	OBLIGACIONES	180,000,000
T 42	APORTACIONES A LA SEGURIDAD SOCIAL	180,000,000
T002 42002	SERVICIO MEDICO Y CUIDADO DE LA SALUD	180,000,000
4000	TRANSFERENCIAS, ASIGNACIONES, SUBSIDIOS Y OTRAS AYUDAS	180,000,000
417	DESARROLLO INTEGRAL DE LA FAMILIA DEL ESTADO DE CHIHUAHUA	399,166,726
1	DESEMPEÑO DE LAS FUNCIONES	320,713,324
E 11	PRESTACION DE SERVICIOS PUBLICOS	320,713,324
E231 11231	ASISTENCIA JURIDICA Y SOCIAL	57,669,767
4000	TRANSFERENCIAS, ASIGNACIONES, SUBSIDIOS Y OTRAS AYUDAS	57,669,767
E236 11236	ASISTENCIA SOCIAL A PERSONAS EN SITUACION DE VULNERABILIDAD	263,043,557
4000	TRANSFERENCIAS, ASIGNACIONES, SUBSIDIOS Y OTRAS AYUDAS	263,043,557
2	ADMINISTRATIVOS Y DE APOYO	78,453,402
M 23	EFICIENCIA INSTITUCIONAL	78,453,402
M327 23327	APOYO A LA GESTION INSTITUCIONAL	78,453,402
4000	TRANSFERENCIAS, ASIGNACIONES, SUBSIDIOS Y OTRAS AYUDAS	78,453,402
418	INSTITUTO CHIHUAHUENSE DE LA MUJER	33,230,148
1	DESEMPEÑO DE LAS FUNCIONES	17,461,017
E 11	PRESTACION DE SERVICIOS PUBLICOS	17,461,017
E146 11146	PREVENCION Y ATENCION DE MUJERES EN SITUACION DE VIOLENCIA	17,461,017
4000	TRANSFERENCIAS, ASIGNACIONES, SUBSIDIOS Y OTRAS AYUDAS	17,461,017
2	ADMINISTRATIVOS Y DE APOYO	15,769,131
M 23	EFICIENCIA INSTITUCIONAL	15,769,131
M323 23323	INSTITUCIONALIZACION DE LA PERSPECTIVA DE GENERO EN LA ADMINISTRACION PUBLICA	15,769,131
4000	TRANSFERENCIAS, ASIGNACIONES, SUBSIDIOS Y OTRAS AYUDAS	15,769,131
419	CONSEJO ESTATAL DE POBLACION	4,604,523
1	DESEMPEÑO DE LAS FUNCIONES	4,292,523
E 11	PRESTACION DE SERVICIOS PUBLICOS	4,292,523
E029 11029	REGISTRO Y CONTROL ESTADISTICO DE LA POBLACION	4,292,523
4000	TRANSFERENCIAS, ASIGNACIONES, SUBSIDIOS Y OTRAS AYUDAS	4,292,523

CLAVE CONAC ESTATAL	DESCRIPCION	EROGACION ANUAL
6	OTROS PROGRAMAS ESPECIFICOS	312,000
E 61	PROGRAMAS CONVENIDOS CON TERCEROS	312,000
E679 61679	OTROS CONVENIOS DE COLABORACION CON MUNICIPIOS	312,000
4000	TRANSFERENCIAS, ASIGNACIONES, SUBSIDIOS Y OTRAS AYUDAS	312,000
420	COORDINACION ESTATAL DE LA TARAHUMARA	41,224,152
1	DESEMPEÑO DE LAS FUNCIONES	41,224,152
E 11	PRESTACION DE SERVICIOS PUBLICOS	41,224,152
E221 11221	ASISTENCIA A LA COMUNIDAD TARAHUMARA	41,224,152
4000	TRANSFERENCIAS, ASIGNACIONES, SUBSIDIOS Y OTRAS AYUDAS	41,224,152
424	PENSIONES CIVILES DEL ESTADO DE CHIHUAHUA	876,792,611
4	OBLIGACIONES	876,792,611
J 41	PENSIONES Y JUBILACIONES	731,400,000
J001 41001	PRESTACIONES SOCIOECONOMICAS A JUBILADOS, PENSIONADOS Y TRABAJADORES AL SERVICIO DEL ESTADO	731,400,000
4000	TRANSFERENCIAS, ASIGNACIONES, SUBSIDIOS Y OTRAS AYUDAS	731,400,000
T 42	APORTACIONES A LA SEGURIDAD SOCIAL	145,392,611
T002 42002	SERVICIO MEDICO Y CUIDADO DE LA SALUD	145,392,611
4000	TRANSFERENCIAS, ASIGNACIONES, SUBSIDIOS Y OTRAS AYUDAS	145,392,611
430	INSTITUTO CHIHUAHUENSE DE LA JUVENTUD	15,891,024
1	DESEMPEÑO DE LAS FUNCIONES	15,891,024
E 11	PRESTACION DE SERVICIOS PUBLICOS	15,891,024
E132 11132	ATENCION A LA JUVENTUD	15,891,024
4000	TRANSFERENCIAS, ASIGNACIONES, SUBSIDIOS Y OTRAS AYUDAS	15,891,024
431	JUNTA DE ASISTENCIA SOCIAL PRIVADA EN EL ESTADO DE CHIHUAHUA	3,601,230
1	DESEMPEÑO DE LAS FUNCIONES	3,601,230
E 11	PRESTACION DE SERVICIOS PUBLICOS	3,601,230
E218 11218	ASISTENCIA PRIVADA	3,601,230
4000	TRANSFERENCIAS, ASIGNACIONES, SUBSIDIOS Y OTRAS AYUDAS	3,601,230
514	FONDO DE APOYO A LA DELEGACION DE LA CRUZ ROJA	41,000,000
6	OTROS PROGRAMAS ESPECIFICOS	41,000,000
E 62	INGRESOS FISCALES O CONTRIBUCIONES EXTRAORDINARIAS DE INGRESOS DESTINADAS A UN FIN ESPECIFICO	41,000,000
E682 62682	CONTRIBUCION SOBRE DERECHO DE REVALIDACION Y EXPEDICION DE LICENCIA	41,000,000

CLAVE CONAC ESTATAL	DESCRIPCION	EROGACION ANUAL
4000	TRANSFERENCIAS, ASIGNACIONES, SUBSIDIOS Y OTRAS AYUDAS	41,000,000
515	FIDEICOMISO SOCIAL DEL EMPRESARIADO CHIHUAHUENSE	212,000,000
6	OTROS PROGRAMAS ESPECIFICOS	212,000,000
E 62	INGRESOS FISCALES O CONTRIBUCIONES EXTRAORDINARIAS OE INGRESOS DESTINADAS A UN FIN ESPECIFICO	212,000,000
E681 62681	CONTRIBUCION A CARGO DEL IMPUESTO SOBRE NOMINA	212,000,000
4000	TRANSFERENCIAS, ASIGNACIONES, SUBSIDIOS Y OTRAS AYUDAS	212,000,000
531	FONDO OE ATENCION A NIÑOS Y NIÑAS HIJOS DE LAS VICTIMAS DE LA LUCHA CONTRA EL CRIMEN	20,600,000
1	DESEMPEÑO DE LAS FUNCIONES	20,600,000
E 11	PRESTACION DE SERVICIOS PUBLICOS	20,600,000
E151 11151	ATENCION A NIÑOS Y NIÑAS HIJOS DE LAS VICTIMAS OE LA LUCHA CONTRA EL CRIMEN	20,600,000
4000	TRANSFERENCIAS, ASIGNACIONES, SUBSIDIOS Y OTRAS AYUDAS	20,600,000

E2		DESARROLLO REGIONAL Y COMPETITIVIDAD	18,863,213,849
CLAVE CONAC ESTATAL		DESCRIPCION	EROGACION ANUAL
130		SECRETARIA GENERAL DE GOBIERNO	35,940,289
	1	DESEMPEÑO DE LAS FUNCIONES	35,940,289
E	11	PRESTACION DE SERVICIOS PUBLICOS	35,940,289
E156	11156	SERVICIOS DE TRANSPORTE	35,940,289
	1000	SERVICIOS PERSONALES	27,264,041
	2000	MATERIALES Y SUMINISTROS	3,227,285
	3000	SERVICIOS GENERALES	5,448,963
132		SECRETARIA DE HACIENDA	8,934,254,862
	7	PROYECTOS DE INVERSION	8,934,254,862
K	72	PROYECTOS DE INVERSION ESTATAL - INVERSION NORMAL ESTATAL	3,427,792,862
K010	72010	INVERSION NORMAL ESTATAL	3,427,792,862
	6000	INVERSION PUBLICA	3,427,792,862
K	74	PROYECTOS DE INVERSION - APORTACIONES FEDERALES RAMO 33	136,000,000
K101	74101	INFRAESTRUCTURA SOCIAL ESTATAL (FAISE)	136,000,000
	6000	INVERSION PUBLICA	136,000,000
K	75	PROYECTOS DE INVERSION - OTRAS APORTACIONES FEDERALES	15,000,000
K201	75201	CAMINOS Y PUENTES FEDERAL-CAPUFE	15,000,000
	4000	TRANSFERENCIAS, ASIGNACIONES, SUBSIDIOS Y OTRAS AYUDAS	15,000,000
K	76	PROYECTOS DE INVERSION - RECURSOS FEDERALES REASIGNADOS	5,355,462,000
K401	76401	PROYECTOS DE INVERSION RECURSO FEDERAL REASIGNADO	5,253,462,000
	6000	INVERSION PUBLICA	5,253,462,000
K406	76406	FONDO METROPOLITANO	102,000,000
	6000	INVERSION PUBLICA	102,000,000
134		SECRETARIA DE ECONOMIA	81,267,067
	1	DESEMPEÑO DE LAS FUNCIONES	77,517,873
P	13	PLANEACION, SEGUIMIENTO Y EVALUACION DE POLITICAS PUBLICAS	28,069,167
P018	13018	PLANEACION Y CONDUCCION DEL DESARROLLO ECONOMICO	24,452,292
	1000	SERVICIOS PERSONALES	12,367,012
	2000	MATERIALES Y SUMINISTROS	514,282
	3000	SERVICIOS GENERALES	11,570,998
P024	13024	MEDICION Y EVALUACION DE INFORMACION ESTADISTICA	3,616,876

CLAVE CONAC ESTATAL	DESCRIPCION	EROGACION ANUAL
1000	SERVICIOS PERSONALES	3,176,876
2000	MATERIALES Y SUMINISTROS	43,902
3000	SERVICIOS GENERALES	136,098
4000	TRANSFERENCIAS, ASIGNACIONES, SUBSIDIOS Y OTRAS AYUDAS	260,000
F 14	PROMOCION Y FOMENTO	49,448,706
F010 14010	FOMENTO AL DESARROLLO COMERCIAL	5,575,379
1000	SERVICIOS PERSONALES	1,945,815
2000	MATERIALES Y SUMINISTROS	107,482
3000	SERVICIOS GENERALES	382,082
4000	TRANSFERENCIAS, ASIGNACIONES, SUBSIDIOS Y OTRAS AYUDAS	3,140,000
F013 14013	FOMENTO MINERO-METALURGICO	1,825,331
1000	SERVICIOS PERSONALES	1,615,331
2000	MATERIALES Y SUMINISTROS	62,094
3000	SERVICIOS GENERALES	147,906
F015 14015	FOMENTO Y DESARROLLO TURISTICO	8,801,522
1000	SERVICIOS PERSONALES	4,281,522
2000	MATERIALES Y SUMINISTROS	179,020
3000	SERVICIOS GENERALES	840,980
4000	TRANSFERENCIAS, ASIGNACIONES, SUBSIDIOS Y OTRAS AYUDAS	3,500,000
F021 14021	PROMOCION Y ATRACCION DE INVERSIONES	3,216,674
1000	SERVICIOS PERSONALES	1,976,674
2000	MATERIALES Y SUMINISTROS	241,559
3000	SERVICIOS GENERALES	998,441
F023 14023	PROMOCION DE DESTINOS TURISTICOS	1,784,228
1000	SERVICIOS PERSONALES	1,034,228
2000	MATERIALES Y SUMINISTROS	40,318
3000	SERVICIOS GENERALES	149,682
4000	TRANSFERENCIAS, ASIGNACIONES, SUBSIDIOS Y OTRAS AYUDAS	560,000
F029 14029	FOMENTO AL DESARROLLO ECONOMICO EN LA FRONTERA	5,846,552
1000	SERVICIOS PERSONALES	4,146,552
2000	MATERIALES Y SUMINISTROS	335,000
3000	SERVICIOS GENERALES	565,000
4000	TRANSFERENCIAS, ASIGNACIONES, SUBSIDIOS Y OTRAS AYUDAS	800,000
F030 14030	DESARROLLO INDUSTRIAL Y FOMENTO AL EMPLEO	15,831,127
1000	SERVICIOS PERSONALES	2,236,127
2000	MATERIALES Y SUMINISTROS	79,652
3000	SERVICIOS GENERALES	215,348
4000	TRANSFERENCIAS, ASIGNACIONES, SUBSIDIOS Y OTRAS AYUDAS	13,300,000
F031 14031	FOMENTO AGROINDUSTRIAL	1,161,389

CLAVE CONAC ESTATAL	DESCRIPCION	EROGACION ANUAL
1000	SERVICIOS PERSONALES	601,389
2000	MATERIALES Y SUMINISTROS	28,442
3000	SERVICIOS GENERALES	131,557
4000	TRANSFERENCIAS, ASIGNACIONES, SUBSIDIOS Y OTRAS AYUDAS	400,000
F032 14032	FOMENTO AL DESARROLLO ECONOMICO	3,346,012
1000	SERVICIOS PERSONALES	1,016,012
2000	MATERIALES Y SUMINISTROS	39,706
3000	SERVICIOS GENERALES	100,294
4000	TRANSFERENCIAS, ASIGNACIONES, SUBSIDIOS Y OTRAS AYUDAS	2,190,000
F033 14033	FOMENTO AL COMERCIO EXTERIOR	2,060,493
1000	SERVICIOS PERSONALES	620,056
2000	MATERIALES Y SUMINISTROS	5,669
3000	SERVICIOS GENERALES	84,767
4000	TRANSFERENCIAS, ASIGNACIONES, SUBSIDIOS Y OTRAS AYUDAS	1,350,000
4	OBLIGACIONES	3,749,194
T 42	APORTACIONES A LA SEGURIDAD SOCIAL	3,749,194
T001 42001	SEGURIDAD SOCIAL A LOS TRABAJADORES AL SERVICIO DEL ESTADO	3,749,194
1000	SERVICIOS PERSONALES	3,749,194
144	SECRETARIA DE COMUNICACIONES Y OBRAS PUBLICAS	334,236,885
1	DESEMPEÑO DE LAS FUNCIONES	22,420,851
E 11	PRESTACION DE SERVICIOS PUBLICOS	12,979,074
E207 11207	APOYO A MUNICIPIOS EN OBRA PUBLICA, TELECOMUNICACIONES Y USO ADECUADO DE ENERGIA ELECTRICA	12,979,074
1000	SERVICIOS PERSONALES	12,718,974
2000	MATERIALES Y SUMINISTROS	155,100
3000	SERVICIOS GENERALES	105,000
P 13	PLANEACION, SEGUIMIENTO Y EVALUACION DE POLITICAS PUBLICAS	9,441,777
P021 13021	CONDUCCION Y SUPERVISION DE OBRA PUBLICA	9,441,777
1000	SERVICIOS PERSONALES	7,997,977
2000	MATERIALES Y SUMINISTROS	920,300
3000	SERVICIOS GENERALES	523,500
2	ADMINISTRATIVOS Y DE APOYO	33,966,022
M 21	ADMINISTRACION DE LOS RECURSOS	33,966,022
M001 21001	ADMINISTRACION DE LOS RECURSOS	33,966,022
1000	SERVICIOS PERSONALES	24,403,254
2000	MATERIALES Y SUMINISTROS	817,379
3000	SERVICIOS GENERALES	8,745,389
4	OBLIGACIONES	7,656,993
T 42	APORTACIONES A LA SEGURIDAD SOCIAL	7,656,993

CLAVE CONAC ESTATAL	DESCRIPCION	EROGACION ANUAL
T001 42001	SEGURIDAD SOCIAL A LOS TRABAJADORES AL SERVICIO DEL ESTADO	7,656,993
1000	SERVICIOS PERSONALES	7,656,993
7	PROYECTOS DE INVERSION	270,193,019
K 73	PROYECTOS DE INVERSION ESTATAL - ETIQUETADA	270,193,019
K017 73017	CARRETERAS ESTATALES Y FEDERALES DE CUOTA	270,193,019
6000	INVERSION PUBLICA	270,193,019
146	SECRETARIA DE DESARROLLO URBANO Y ECOLOGIA	54,658,826
1	DESEMPEÑO DE LAS FUNCIONES	32,702,264
E 11	PRESTACION DE SERVICIOS PUBLICOS	17,268,985
E155 11155	REGULARIZACION DE LOS ASENTAMIENTOS HUMANOS	17,268,985
1000	SERVICIOS PERSONALES	15,708,985
2000	MATERIALES Y SUMINISTROS	679,050
3000	SERVICIOS GENERALES	880,950
P 13	PLANEACION, SEGUIMIENTO Y EVALUACION DE POLITICAS PUBLICAS	15,433,280
P016 13016	POLITICA Y PLANEACION DEL DESARROLLO URBANO	15,433,280
1000	SERVICIOS PERSONALES	13,588,280
2000	MATERIALES Y SUMINISTROS	788,401
3000	SERVICIOS GENERALES	1,056,599
2	ADMINISTRATIVOS Y DE APOYO	15,786,526
M 21	ADMINISTRACION DE LOS RECURSOS	15,786,526
M001 21001	ADMINISTRACION DE LOS RECURSOS	14,786,526
1000	SERVICIOS PERSONALES	3,817,300
2000	MATERIALES Y SUMINISTROS	2,699,575
3000	SERVICIOS GENERALES	8,269,651
M014 21014	ADQUISICION Y HABILITACION DE RESERVAS TERRITORIALES	1,000,000
2000	MATERIALES Y SUMINISTROS	369,126
3000	SERVICIOS GENERALES	630,874
4	OBLIGACIONES	6,170,036
T 42	APORTACIONES A LA SEGURIDAD SOCIAL	6,170,036
T001 42001	SEGURIDAD SOCIAL A LOS TRABAJADORES AL SERVICIO DEL ESTADO	6,170,036
1000	SERVICIOS PERSONALES	6,170,036
148	SECRETARIA DE DESARROLLO RURAL	160,801,245
1	DESEMPEÑO DE LAS FUNCIONES	131,470,986
E 11	PRESTACION DE SERVICIOS PUBLICOS	71,821,551
E215 11215	MECANIZACION DEL CAMPO	71,821,551

CLAVE CONAC ESTATAL	DESCRIPCION	EROGACION ANUAL
1000	SERVICIOS PERSONALES	30,781,515
2000	MATERIALES Y SUMINISTROS	30,490,958
3000	SERVICIOS GENERALES	10,549,078
P 13	PLANEACION, SEGUIMIENTO Y EVALUACION DE POLITICAS PUBLICAS	6,269,537
P017 13017	DEFINICION Y CONDUCCION DE LA PLANEACION DEL DESARROLLO RURAL	6,269,537
1000	SERVICIOS PERSONALES	5,694,537
2000	MATERIALES Y SUMINISTROS	231,609
3000	SERVICIOS GENERALES	343,391
F 14	PROMOCION Y FOMENTO	49,130,576
F008 14008	FOMENTO AGRICOLA	3,151,937
1000	SERVICIOS PERSONALES	2,951,937
2000	MATERIALES Y SUMINISTROS	143,322
3000	SERVICIOS GENERALES	56,678
F011 14011	FOMENTO FORESTAL	5,496,563
1000	SERVICIOS PERSONALES	4,996,563
2000	MATERIALES Y SUMINISTROS	168,059
3000	SERVICIOS GENERALES	331,941
F014 14014	FORTALECIMIENTO Y APOYO A LAS UNIDADES DE PRODUCCION PECUARIA	27,494,063
1000	SERVICIOS PERSONALES	25,894,063
2000	MATERIALES Y SUMINISTROS	903,025
3000	SERVICIOS GENERALES	696,975
F016 14016	INSTRUMENTACION DE ESQUEMAS DE FORMACION EMPRENDEDORA	1,830,464
1000	SERVICIOS PERSONALES	1,630,464
2000	MATERIALES Y SUMINISTROS	22,001
3000	SERVICIOS GENERALES	177,999
F025 14025	APOYO A LA PRODUCCION PRIMARIA	4,148,618
1000	SERVICIOS PERSONALES	3,858,618
2000	MATERIALES Y SUMINISTROS	73,816
3000	SERVICIOS GENERALES	216,184
F026 14026	FOMENTO A LA PRODUCCION Y LA COMPETITIVIDAD	7,008,930
1000	SERVICIOS PERSONALES	5,508,930
2000	MATERIALES Y SUMINISTROS	337,000
3000	SERVICIOS GENERALES	1,163,000
G 15	REGULACION Y SUPERVISION	4,249,322
G007 15007	PROMOCION DE LA JUSTICIA AGRARIA	4,249,322
1000	SERVICIOS PERSONALES	2,599,322
2000	MATERIALES Y SUMINISTROS	58,534
3000	SERVICIOS GENERALES	1,591,466
2	ADMINISTRATIVOS Y DE APOYO	15,264,577
M 21	ADMINISTRACION DE LOS RECURSOS	15,264,577

CLAVE CONAC ESTATAL	DESCRIPCION	EROGACION ANUAL
M001 21001	ADMINISTRACION DE LOS RECURSOS	15,264,577
1000	SERVICIOS PERSONALES	6,554,133
2000	MATERIALES Y SUMINISTROS	259,046
3000	SERVICIOS GENERALES	8,451,399
4	OBLIGACIONES	10,365,681
T 42	APORTACIONES A LA SEGURIDAD SOCIAL	10,365,681
T001 42001	SEGURIDAD SOCIAL A LOS TRABAJADORES AL SERVICIO DEL ESTADO	10,365,681
1000	SERVICIOS PERSONALES	10,365,681
6	OTROS PROGRAMAS ESPECIFICOS	3,700,000
E 61	PROGRAMAS CONVENIDOS CON TERCEROS	3,700,000
E652 61652	TUBERCULOSIS BOVINA	3,700,000
1000	SERVICIOS PERSONALES	3,700,000
191	COORDINACION DE PROYECTOS ESPECIALES	7,572,896
1	DESEMPEÑO DE LAS FUNCIONES	7,327,395
F 14	PROMOCION Y FOMENTO	7,327,395
F037 14037	REVITALIZACION DE LOS CENTROS HISTORICOS DEL ESTADO	7,327,395
1000	SERVICIOS PERSONALES	3,635,795
2000	MATERIALES Y SUMINISTROS	183,470
3000	SERVICIOS GENERALES	3,508,130
4	OBLIGACIONES	245,501
T 42	APORTACIONES A LA SEGURIDAD SOCIAL	245,501
T001 42001	SEGURIDAD SOCIAL A LOS TRABAJADORES AL SERVICIO DEL ESTADO	245,501
1000	SERVICIOS PERSONALES	245,501
411	INSTITUTO DE APOYO AL DESARROLLO TECNOLOGICO	51,666,667
1	DESEMPEÑO DE LAS FUNCIONES	51,666,667
F 14	PROMOCION Y FOMENTO	51,666,667
F017 14017	CAPACITACION DE ALTO NIVEL	46,721,852
4000	TRANSFERENCIAS, ASIGNACIONES, SUBSIDIOS Y OTRAS AYUDAS	46,721,852
F026 14026	FOMENTO A LA PRODUCCION Y LA COMPETITIVIDAD	4,944,815
4000	TRANSFERENCIAS, ASIGNACIONES, SUBSIDIOS Y OTRAS AYUDAS	4,944,815
412	INSTITUTO DE CAPACITACION PARA EL TRABAJO DEL ESTADO DE CHIHUAHUA	46,666,667
1	DESEMPEÑO DE LAS FUNCIONES	46,666,667
F 14	PROMOCION Y FOMENTO	46,666,667
F018 14018	CAPACITACION PARA EL TRABAJO	46,666,667

CLAVE CONAC ESTATAL	DESCRIPCION	EROGACION ANUAL
4000	TRANSFERENCIAS, ASIGNACIONES, SUBSIDIOS Y OTRAS AYUDAS	46,666,667
413	CASA DE LAS ARTESANIAS DEL ESTADO DE CHIHUAHUA	3,321,767
1	DESEMPEÑO DE LAS FUNCIONES	3,321,767
F 14	PROMOCION Y FOMENTO	3,321,767
F009 14009	FOMENTO ARTESANAL	3,321,767
4000	TRANSFERENCIAS, ASIGNACIONES, SUBSIDIOS Y OTRAS AYUDAS	3,321,767
433	CONSEJO ESTATAL DE CIENCIA, TECNOLOGIA E INNOVACION DE CHIHUAHUA	5,359,028
1	DESEMPEÑO DE LAS FUNCIONES	5,359,028
E 11	PRESTACION DE SERVICIOS PUBLICOS	5,359,028
E178 11178	SOCIALIZACION DE LA CIENCIA	1,470,216
4000	TRANSFERENCIAS, ASIGNACIONES, SUBSIDIOS Y OTRAS AYUDAS	1,470,216
E179 11179	CIENCIA, TECNOLOGIA E INNOVACION	3,442,172
4000	TRANSFERENCIAS, ASIGNACIONES, SUBSIDIOS Y OTRAS AYUDAS	3,442,172
E180 11180	VINCULACION CIENTIFICA Y TECNOLOGICA	446,640
4000	TRANSFERENCIAS, ASIGNACIONES, SUBSIDIOS Y OTRAS AYUDAS	446,640
511	FIDEICOMISO DE PROMOCION Y FOMENTO DE LAS ACTIVIDADES TURISTICAS	31,350,000
6	OTROS PROGRAMAS ESPECIFICOS	31,350,000
E 62	INGRESOS FISCALES O CONTRIBUCIONES EXTRAORDINARIAS DE INGRESOS DESTINADAS A UN FIN ESPECIFICO	31,350,000
E685 62685	PROMOCION Y FOMENTO DE LAS ACTIVIDADES TURISTICAS	31,350,000
4000	TRANSFERENCIAS, ASIGNACIONES, SUBSIDIOS Y OTRAS AYUDAS	31,350,000
513	FIDEICOMISO EXPO-CHIHUAHUA	19,950,000
6	OTROS PROGRAMAS ESPECIFICOS	19,950,000
E 62	INGRESOS FISCALES O CONTRIBUCIONES EXTRAORDINARIAS DE INGRESOS DESTINADAS A UN FIN ESPECIFICO	19,950,000
E683 62683	CONTRIBUCION EXPO-CHIHUAHUA	19,950,000
4000	TRANSFERENCIAS, ASIGNACIONES, SUBSIDIOS Y OTRAS AYUDAS	19,950,000
516	FIDEICOMISO PARA EL DESARROLLO EQUILIBRADO DE LA SIERRA TARAHUMARA BARRANCAS DEL COBRE	421,029
1	DESEMPEÑO DE LAS FUNCIONES	421,029
F 14	PROMOCION Y FOMENTO	421,029
F015 14015	FOMENTO Y DESARROLLO TURISTICO	421,029
4000	TRANSFERENCIAS, ASIGNACIONES, SUBSIDIOS Y OTRAS AYUDAS	421,029

CLAVE CONAC ESTATAL	DESCRIPCION	EROGACION ANUAL
519	FONDO MIXTO CONACYT - GOBIERNO DEL ESTADO DE CHIHUAHUA	30,000,000
5	PROGRAMAS DE GASTO FEDERALIZADO (GOBIERNO FEDERAL)	30,000,000
E 52	PROGRAMAS FEDERALES - PRESTACION DE SERVICIOS PUBLICOS	30,000,000
E320 52320	FONDO MIXTO CONSEJO NACIONAL DE CIENCIA Y TECNOLOGIA (CONACYT)	30,000,000
4000	TRANSFERENCIAS, ASIGNACIONES, SUBSIDIOS Y OTRAS AYUDAS	30,000,000
522	FIDEICOMISO DEL PROGRAMA DE CARRETERAS FEDERALES Y ESTATALES DE CUOTA	1,899,100,302
1	DESEMPEÑO DE LAS FUNCIONES	1,899,100,302
E 11	PRESTACION DE SERVICIOS PUBLICOS	1,899,100,302
E225 11225	INGRESO DE CARRETERAS FEDERALES Y ESTATALES DE CUOTA	1,899,100,302
4000	TRANSFERENCIAS, ASIGNACIONES, SUBSIDIOS Y OTRAS AYUDAS	1,899,100,302
523	OPERACION DEL FIDEICOMISO DE CARRETERAS FEDERALES Y ESTATALES DE CUOTA	136,059,684
1	DESEMPEÑO DE LAS FUNCIONES	123,799,043
E 11	PRESTACION DE SERVICIOS PUBLICOS	123,799,043
E157 11157	OPERACION CASETAS DE PEAJE	123,799,043
1000	SERVICIOS PERSONALES	43,997,915
2000	MATERIALES Y SUMINISTROS	8,747,145
3000	SERVICIOS GENERALES	70,423,983
4000	TRANSFERENCIAS, ASIGNACIONES, SUBSIDIOS Y OTRAS AYUDAS	630,000
4	OBLIGACIONES	6,193,280
T 42	APORTACIONES A LA SEGURIDAD SOCIAL	6,193,280
T001 42001	SEGURIDAD SOCIAL A LOS TRABAJADORES AL SERVICIO DEL ESTADO	6,193,280
1000	SERVICIOS PERSONALES	6,193,280
7	PROYECTOS DE INVERSION	6,067,362
K 73	PROYECTOS DE INVERSION ESTATAL - ETIQUETADA	6,067,362
K014 73014	COSTO EN CASETAS FEDERALES Y ESTATALES DE CUOTA	6,067,362
6000	INVERSION PUBLICA	6,067,362
538	FIDEICOMISO PARA LA REHABILITACION DEL CENTRO HISTORICO DE LA CIUDAD DE CHIHUAHUA	100,000
1	DESEMPEÑO DE LAS FUNCIONES	100,000
F 14	PROMOCION Y FOMENTO	100,000
F037 14037	REVITALIZACION DE LOS CENTROS HISTORICOS DEL ESTADO	100,000
4000	TRANSFERENCIAS, ASIGNACIONES, SUBSIDIOS Y OTRAS AYUDAS	100,000
800	MUNICIPIOS	7,030,486,634
6	OTROS PROGRAMAS ESPECIFICOS	35,312,634

CLAVE CONAC ESTATAL	DESCRIPCION	EROGACION ANUAL
E 61	PROGRAMAS CONVENIDOS CON TERCEROS	12,337,439
E679 61679	OTROS CONVENIOS DE COLABORACION CON MUNICIPIOS	12,337,439
4000	TRANSFERENCIAS, ASIGNACIONES, SUBSIDIOS Y OTRAS AYUDAS	12,070,900
8000	PARTICIPACIONES Y APORTACIONES	266,539
E 62	INGRESOS FISCALES O CONTRIBUCIONES EXTRAORDINARIAS DE INGRESOS DESTINADAS A UN FIN ESPECIFICO	22,975,195
E686 62686	APOYO A MUNICIPIOS FAISM - BANOBRAS	9,298,632
4000	TRANSFERENCIAS, ASIGNACIONES, SUBSIDIOS Y OTRAS AYUDAS	9,298,632
E687 62687	APOYO A MUNICIPIOS FORTAMUN - BANOBRAS	13,676,564
4000	TRANSFERENCIAS, ASIGNACIONES, SUBSIDIOS Y OTRAS AYUDAS	13,676,564
8	GASTO NO PROGRAMABLE	6,995,174,000
C 83	PARTICIPACIONES A ENTIDADES FEDERATIVAS Y MUNICIPIOS	6,995,174,000
C001 83001	PARTICIPACIONES E INCENTIVOS FISCALES A MUNICIPIOS	4,208,174,000
8000	PARTICIPACIONES Y APORTACIONES	4,208,174,000
C002 83002	APORTACIONES FEDERALES A MUNICIPIOS	2,787,000,000
8000	PARTICIPACIONES Y APORTACIONES	2,787,000,000

E3	FORMACION PARA LA VIDA	21,974,076,841
-----------	-------------------------------	-----------------------

CLAVE		DESCRIPCION	EROGACION ANUAL
CONAC	ESTATAL		
140		SECRETARIA DE EDUCACION, CULTURA Y DEPORTE	6,493,924,727
	1	DESEMPEÑO DE LAS FUNCIONES	5,179,881,692
E	11	PRESTACION DE SERVICIOS PUBLICOS	5,179,831,692
E168	11168	CALIDAD EN LA EDUCACION BASICA	66,896,518
	1000	SERVICIOS PERSONALES	31,768,691
	2000	MATERIALES Y SUMINISTROS	15,348,941
	3000	SERVICIOS GENERALES	15,297,300
	4000	TRANSFERENCIAS, ASIGNACIONES, SUBSIDIOS Y OTRAS AYUDAS	4,481,586
E169	11169	COBERTURA EN EDUCACION BASICA	4,196,323,224
	1000	SERVICIOS PERSONALES	4,033,791,920
	2000	MATERIALES Y SUMINISTROS	19,492,345
	3000	SERVICIOS GENERALES	107,876,458
	4000	TRANSFERENCIAS, ASIGNACIONES, SUBSIDIOS Y OTRAS AYUDAS	35,162,500
E170	11170	APOYO INSTITUCIONAL AL SISTEMA EDUCATIVO	467,363,619
	1000	SERVICIOS PERSONALES	203,311,677
	2000	MATERIALES Y SUMINISTROS	30,847,845
	3000	SERVICIOS GENERALES	222,930,297
	4000	TRANSFERENCIAS, ASIGNACIONES, SUBSIDIOS Y OTRAS AYUDAS	10,273,800
E172	11172	CORRESPONSABILIDAD DE LA SOCIEDAD Y LA EDUCACION	46,379,832
	1000	SERVICIOS PERSONALES	11,591,230
	2000	MATERIALES Y SUMINISTROS	939,181
	3000	SERVICIOS GENERALES	1,443,365
	4000	TRANSFERENCIAS, ASIGNACIONES, SUBSIDIOS Y OTRAS AYUDAS	32,406,056
E174	11174	VINCULACION CON SECTORES PRODUCTIVOS, SOCIALES Y EDUCATIVOS	18,275,574
	2000	MATERIALES Y SUMINISTROS	111,935
	3000	SERVICIOS GENERALES	243,052
	4000	TRANSFERENCIAS, ASIGNACIONES, SUBSIDIOS Y OTRAS AYUDAS	17,920,587
E175	11175	EDUCACION BASICA PARA ADULTOS	7,134,070
	1000	SERVICIOS PERSONALES	6,987,323
	2000	MATERIALES Y SUMINISTROS	55,625
	3000	SERVICIOS GENERALES	91,122
E176	11176	COBERTURA EN EDUCACION MEDIA SUPERIOR	219,029,487
	1000	SERVICIOS PERSONALES	218,229,003
	2000	MATERIALES Y SUMINISTROS	203,874
	3000	SERVICIOS GENERALES	596,610
E177	11177	DOCENCIA EN EDUCACION MEDIA SUPERIOR	867,918
	2000	MATERIALES Y SUMINISTROS	15,000
	3000	SERVICIOS GENERALES	105,000
	4000	TRANSFERENCIAS, ASIGNACIONES, SUBSIDIOS Y OTRAS AYUDAS	747,918

CLAVE CONAC ESTATAL	DESCRIPCION	EROGACION ANUAL
E181 11181	INVESTIGACION	11,877,748
1000	SERVICIOS PERSONALES	11,540,839
2000	MATERIALES Y SUMINISTROS	53,975
3000	SERVICIOS GENERALES	282,934
E182 11182	COBERTURA EN EDUCACION SUPERIOR	144,467,141
1000	SERVICIOS PERSONALES	95,885,771
2000	MATERIALES Y SUMINISTROS	10,063,570
3000	SERVICIOS GENERALES	1,636,250
4000	TRANSFERENCIAS, ASIGNACIONES, SUBSIDIOS Y OTRAS AYUDAS	36,881,550
E183 11183	DOCENCIA EN EDUCACION SUPERIOR	1,216,561
2000	MATERIALES Y SUMINISTROS	250,000
3000	SERVICIOS GENERALES	966,561
F 14	PROMOCION Y FOMENTO	50,000
F018 14018	CAPACITACION PARA EL TRABAJO	50,000
2000	MATERIALES Y SUMINISTROS	27,500
3000	SERVICIOS GENERALES	22,500
4	OBLIGACIONES	783,707,035
T 42	APORTACIONES A LA SEGURIDAD SOCIAL	783,707,035
T001 42001	SEGURIDAD SOCIAL A LOS TRABAJADORES AL SERVICIO DEL ESTADO	783,707,035
1000	SERVICIOS PERSONALES	783,707,035
5	PROGRAMAS DE GASTO FEDERALIZADO (GOBIERNO FEDERAL)	336,336,000
E 52	PROGRAMAS FEDERALES - PRESTACION DE SERVICIOS PUBLICOS	336,336,000
E308 52308	ESCUELAS DE TIEMPO COMPLETO	335,336,000
4000	TRANSFERENCIAS, ASIGNACIONES, SUBSIDIOS Y OTRAS AYUDAS	335,336,000
E311 52311	PROGRAMA DE APOYO AL CONSEJO NACIONAL DE FOMENTO EDUCATIVO (CONAFE)	1,000,000
4000	TRANSFERENCIAS, ASIGNACIONES, SUBSIDIOS Y OTRAS AYUDAS	1,000,000
7	PROYECTOS DE INVERSION	194,000,000
K 74	PROYECTOS DE INVERSION - APORTACIONES FEDERALES RAMO 33	194,000,000
K104 74104	FONDO DE APORTACIONES MULTIPLES INFRAESTRUCTURA EDUCATIVA BASICA (FAM)	194,000,000
6000	INVERSION PUBLICA	194,000,000
401	SERVICIOS EDUCATIVOS DEL ESTADO DE CHIHUAHUA	9,947,079,504
1	DESEMPEÑO DE LAS FUNCIONES	9,947,079,504
E 11	PRESTACION DE SERVICIOS PUBLICOS	9,947,079,504
E168 11168	CALIDAD EN LA EDUCACION BASICA	1,036,266,093
4000	TRANSFERENCIAS, ASIGNACIONES, SUBSIDIOS Y OTRAS AYUDAS	1,036,266,093

CLAVE CONAC ESTATAL	DESCRIPCION	EROGACION ANUAL
E169 11169	COBERTURA EN EDUCACION BASICA	8,251,116,811
4000	TRANSFERENCIAS, ASIGNACIONES, SUBSIDIOS Y OTRAS AYUDAS	8,251,116,811
E170 11170	APOYO INSTITUCIONAL AL SISTEMA EDUCATIVO	526,226,460
4000	TRANSFERENCIAS, ASIGNACIONES, SUBSIDIOS Y OTRAS AYUDAS	526,226,460
E175 11175	EDUCACION BASICA PARA ADULTOS	33,516,581
4000	TRANSFERENCIAS, ASIGNACIONES, SUBSIDIOS Y OTRAS AYUDAS	33,516,581
E182 11182	COBERTURA EN EDUCACION SUPERIOR	99,953,559
4000	TRANSFERENCIAS, ASIGNACIONES, SUBSIDIOS Y OTRAS AYUDAS	99,953,559
402	INSTITUTO CHIHUAHUENSE DE LA CULTURA	129,539,437
1	DESEMPEÑO DE LAS FUNCIONES	127,216,937
F 14	PROMOCION Y FOMENTO	127,216,937
F003 14003	FOMENTO Y GESTION CULTURAL	112,565,019
4000	TRANSFERENCIAS, ASIGNACIONES, SUBSIDIOS Y OTRAS AYUDAS	112,565,019
F004 14004	INTERVENCION CULTURAL PARA EL REFORZAMIENTO DEL TEJIDO SOCIAL	358,000
4000	TRANSFERENCIAS, ASIGNACIONES, SUBSIDIOS Y OTRAS AYUDAS	358,000
F035 14035	DIVERSIDAD CULTURAL	5,274,500
4000	TRANSFERENCIAS, ASIGNACIONES, SUBSIDIOS Y OTRAS AYUDAS	5,274,500
F036 14036	PATRIMONIO HISTORICO Y CULTURAL	9,019,418
4000	TRANSFERENCIAS, ASIGNACIONES, SUBSIDIOS Y OTRAS AYUDAS	9,019,418
5	PROGRAMAS DE GASTO FEDERALIZADO (GOBIERNO FEDERAL)	2,322,500
F 54	PROGRAMAS FEDERALES - PROMOCION Y FOMENTO	2,322,500
F458 54458	PROGRAMA DE INFRAESTRUCTURA CULTURAL EN LOS ESTADOS (PAICE)	722,500
4000	TRANSFERENCIAS, ASIGNACIONES, SUBSIDIOS Y OTRAS AYUDAS	722,500
F459 54459	PROGRAMA DE APOYO A LAS CULTURAS MUNICIPALES Y COMUNITARIAS (PACMYC)	1,600,000
4000	TRANSFERENCIAS, ASIGNACIONES, SUBSIDIOS Y OTRAS AYUDAS	1,600,000
403	UNIVERSIDAD TECNOLOGICA DE CHIHUAHUA	65,650,676
1	DESEMPEÑO DE LAS FUNCIONES	45,650,676
E 11	PRESTACION DE SERVICIOS PUBLICOS	45,650,676
E170 11170	APOYO INSTITUCIONAL AL SISTEMA EDUCATIVO	44,531,823
4000	TRANSFERENCIAS, ASIGNACIONES, SUBSIDIOS Y OTRAS AYUDAS	44,531,823
E174 11174	VINCULACION CON SECTORES PRODUCTIVOS, SOCIALES Y EDUCATIVOS	101,219
4000	TRANSFERENCIAS, ASIGNACIONES, SUBSIDIOS Y OTRAS AYUDAS	101,219
E182 11182	COBERTURA EN EDUCACION SUPERIOR	862,260

CLAVE CONAC ESTATAL	DESCRIPCION	EROGACION ANUAL
	4000 TRANSFERENCIAS, ASIGNACIONES, SUBSIDIOS Y OTRAS AYUDAS	862,260
E183 11183	DOCENCIA EN EDUCACION SUPERIOR	155,374
	4000 TRANSFERENCIAS, ASIGNACIONES, SUBSIDIOS Y OTRAS AYUDAS	155,374
7	PROYECTOS DE INVERSION	20,000,000
K 74	PROYECTOS DE INVERSION - APORTACIONES FEDERALES RAMO 33	20,000,000
K105 74105	FONDO DE APORTACIONES MULTIPLES INFRAESTRUCTURA EDUCATIVA SUPERIOR (FAM)	20,000,000
	4000 TRANSFERENCIAS, ASIGNACIONES, SUBSIDIOS Y OTRAS AYUDAS	20,000,000
404	UNIVERSIDAD TECNOLÓGICA DE CD. JUÁREZ	110,446,527
1	DESEMPEÑO DE LAS FUNCIONES	80,446,527
E 11	PRESTACION DE SERVICIOS PUBLICOS	80,446,527
E170 11170	APOYO INSTITUCIONAL AL SISTEMA EDUCATIVO	18,442,457
	4000 TRANSFERENCIAS, ASIGNACIONES, SUBSIDIOS Y OTRAS AYUDAS	18,442,457
E174 11174	VINCULACION CON SECTORES PRODUCTIVOS, SOCIALES Y EDUCATIVOS	114,600
	4000 TRANSFERENCIAS, ASIGNACIONES, SUBSIDIOS Y OTRAS AYUDAS	114,600
E182 11182	COBERTURA EN EDUCACION SUPERIOR	263,000
	4000 TRANSFERENCIAS, ASIGNACIONES, SUBSIDIOS Y OTRAS AYUDAS	263,000
E183 11183	DOCENCIA EN EDUCACION SUPERIOR	61,626,470
	4000 TRANSFERENCIAS, ASIGNACIONES, SUBSIDIOS Y OTRAS AYUDAS	61,626,470
7	PROYECTOS DE INVERSION	30,000,000
K 74	PROYECTOS DE INVERSION - APORTACIONES FEDERALES RAMO 33	30,000,000
K105 74105	FONDO DE APORTACIONES MULTIPLES INFRAESTRUCTURA EDUCATIVA SUPERIOR (FAM)	30,000,000
	4000 TRANSFERENCIAS, ASIGNACIONES, SUBSIDIOS Y OTRAS AYUDAS	30,000,000
405	COLEGIO DE BACHILLERES DEL ESTADO DE CHIHUAHUA	560,000,000
1	DESEMPEÑO DE LAS FUNCIONES	560,000,000
E 11	PRESTACION DE SERVICIOS PUBLICOS	560,000,000
E176 11176	COBERTURA EN EDUCACION MEDIA SUPERIOR	484,239,056
	4000 TRANSFERENCIAS, ASIGNACIONES, SUBSIDIOS Y OTRAS AYUDAS	484,239,056
E177 11177	DOCENCIA EN EDUCACION MEDIA SUPERIOR	75,760,944
	4000 TRANSFERENCIAS, ASIGNACIONES, SUBSIDIOS Y OTRAS AYUDAS	75,760,944
406	INSTITUTO TECNOLÓGICO SUPERIOR DE NUEVO CASAS GRANDES	26,411,913
1	DESEMPEÑO DE LAS FUNCIONES	26,411,913
E 11	PRESTACION DE SERVICIOS PUBLICOS	26,411,913

CLAVE CONAC ESTATAL	DESCRIPCION	EROGACION ANUAL
E170 11170	APOYO INSTITUCIONAL AL SISTEMA EDUCATIVO	8,615,353
4000	TRANSFERENCIAS, ASIGNACIONES, SUBSIDIOS Y OTRAS AYUDAS	8,615,353
E174 11174	VINCULACION CON SECTORES PRODUCTIVOS, SOCIALES Y EDUCATIVOS	1,794,066
4000	TRANSFERENCIAS, ASIGNACIONES, SUBSIDIOS Y OTRAS AYUDAS	1,794,066
E182 11182	COBERTURA EN EDUCACION SUPERIOR	1,399,449
4000	TRANSFERENCIAS, ASIGNACIONES, SUBSIDIOS Y OTRAS AYUDAS	1,399,449
E183 11183	DOCENCIA EN EDUCACION SUPERIOR	14,603,045
4000	TRANSFERENCIAS, ASIGNACIONES, SUBSIDIOS Y OTRAS AYUDAS	14,603,045
407	COLEGIO DE ESTUDIOS CIENTIFICOS Y TECNOLOGICOS DEL ESTADO DE CHIHUAHUA	304,099,598
1	DESEMPEÑO DE LAS FUNCIONES	304,099,598
E 11	PRESTACION DE SERVICIOS PUBLICOS	304,099,598
E170 11170	APOYO INSTITUCIONAL AL SISTEMA EDUCATIVO	82,707,076
4000	TRANSFERENCIAS, ASIGNACIONES, SUBSIDIOS Y OTRAS AYUDAS	82,707,076
E172 11172	CORRESPONSABILIDAD DE LA SOCIEDAD Y LA EDUCACION	20,052,684
4000	TRANSFERENCIAS, ASIGNACIONES, SUBSIDIOS Y OTRAS AYUDAS	20,052,684
E174 11174	VINCULACION CON SECTORES PRODUCTIVOS, SOCIALES Y EDUCATIVOS	11,097,396
4000	TRANSFERENCIAS, ASIGNACIONES, SUBSIDIOS Y OTRAS AYUDAS	11,097,396
E176 11176	COBERTURA EN EDUCACION MEDIA SUPERIOR	167,691,768
4000	TRANSFERENCIAS, ASIGNACIONES, SUBSIDIOS Y OTRAS AYUDAS	167,691,768
E177 11177	DOCENCIA EN EDUCACION MEDIA SUPERIOR	22,550,674
4000	TRANSFERENCIAS, ASIGNACIONES, SUBSIDIOS Y OTRAS AYUDAS	22,550,674
408	COLEGIO DE EDUCACION PROFESIONAL TECNICA DEL ESTADO DE CHIHUAHUA	130,500,000
1	DESEMPEÑO DE LAS FUNCIONES	130,500,000
E 11	PRESTACION DE SERVICIOS PUBLICOS	130,500,000
E170 11170	APOYO INSTITUCIONAL AL SISTEMA EDUCATIVO	6,475,161
4000	TRANSFERENCIAS, ASIGNACIONES, SUBSIDIOS Y OTRAS AYUDAS	6,475,161
E174 11174	VINCULACION CON SECTORES PRODUCTIVOS, SOCIALES Y EDUCATIVOS	3,639,509
4000	TRANSFERENCIAS, ASIGNACIONES, SUBSIDIOS Y OTRAS AYUDAS	3,639,509
E176 11176	COBERTURA EN EDUCACION MEDIA SUPERIOR	82,829,832
4000	TRANSFERENCIAS, ASIGNACIONES, SUBSIDIOS Y OTRAS AYUDAS	82,829,832
E177 11177	DOCENCIA EN EDUCACION MEDIA SUPERIOR	37,555,498
4000	TRANSFERENCIAS, ASIGNACIONES, SUBSIDIOS Y OTRAS AYUDAS	37,555,498

CLAVE CONAC ESTATAL	DESCRIPCION	EROGACION ANUAL
409	INSTITUTO CHIHUAHUENSE DE EDUCACION PARA LOS ADULTOS	122,993,392
1	DESEMPEÑO DE LAS FUNCIONES	122,993,392
E 11	PRESTACION DE SERVICIOS PUBLICOS	122,993,392
E175 11175	EDUCACION BASICA PARA ADULTOS	122,993,392
4000	TRANSFERENCIAS, ASIGNACIONES, SUBSIDIOS Y OTRAS AYUDAS	122,993,392
421	UNIVERSIDAD AUTONOMA DE CHIHUAHUA	1,295,782,134
1	DESEMPEÑO DE LAS FUNCIONES	1,172,282,134
E 11	PRESTACION DE SERVICIOS PUBLICOS	1,172,282,134
E182 11182	COBERTURA EN EDUCACION SUPERIOR	491,961,894
4000	TRANSFERENCIAS, ASIGNACIONES, SUBSIDIOS Y OTRAS AYUDAS	491,961,894
E183 11183	DOCENCIA EN EDUCACION SUPERIOR	680,320,240
4000	TRANSFERENCIAS, ASIGNACIONES, SUBSIDIOS Y OTRAS AYUDAS	680,320,240
5	PROGRAMAS DE GASTO FEDERALIZADO (GOBIERNO FEDERAL)	66,500,000
P 53	PROGRAMAS FEDERALES - PLANEACION, SEGUIMIENTO Y EVALUACION DE POLITICAS PUBLICAS	66,500,000
P402 53402	FONDO DE APOYO PARA SANEAMIENTO FINANCIERO DE LAS UNIVERSIDADES PUBLICAS ESTATALES Y CON APOYO SOLIDARIO POR DEBAJO DE LA MEDIA NACIONAL EN SUBSIDIO POR ALUMNO (UPES)	66,500,000
4000	TRANSFERENCIAS, ASIGNACIONES, SUBSIDIOS Y OTRAS AYUDAS	66,500,000
7	PROYECTOS DE INVERSION	57,000,000
K 74	PROYECTOS DE INVERSION - APORTACIONES FEDERALES RAMO 33	57,000,000
K105 74105	FONDO DE APORTACIONES MULTIPLES INFRAESTRUCTURA EDUCATIVA SUPERIOR (FAM)	57,000,000
4000	TRANSFERENCIAS, ASIGNACIONES, SUBSIDIOS Y OTRAS AYUDAS	57,000,000
422	UNIVERSIDAD AUTONOMA DE CD. JUAREZ	1,271,282,939
1	DESEMPEÑO DE LAS FUNCIONES	1,192,229,939
E 11	PRESTACION DE SERVICIOS PUBLICOS	1,192,229,939
E170 11170	APOYO INSTITUCIONAL AL SISTEMA EDUCATIVO	215,197,383
4000	TRANSFERENCIAS, ASIGNACIONES, SUBSIDIOS Y OTRAS AYUDAS	215,197,383
E174 11174	VINCULACION CON SECTORES PRODUCTIVOS, SOCIALES Y EDUCATIVOS	83,491,051
4000	TRANSFERENCIAS, ASIGNACIONES, SUBSIDIOS Y OTRAS AYUDAS	83,491,051
E181 11181	INVESTIGACION	159,529,707
4000	TRANSFERENCIAS, ASIGNACIONES, SUBSIDIOS Y OTRAS AYUDAS	159,529,707
E182 11182	COBERTURA EN EDUCACION SUPERIOR	403,396,852
4000	TRANSFERENCIAS, ASIGNACIONES, SUBSIDIOS Y OTRAS AYUDAS	403,396,852
E183 11183	DOCENCIA EN EDUCACION SUPERIOR	330,614,946

CLAVE CONAC ESTATAL	DESCRIPCION	EROGACION ANUAL
4000	TRANSFERENCIAS, ASIGNACIONES, SUBSIDIOS Y OTRAS AYUDAS	330,614,946
5	PROGRAMAS DE GASTO FEDERALIZADO (GOBIERNO FEDERAL)	29,653,000
P 53	PROGRAMAS FEDERALES - PLANEACION, SEGUIMIENTO Y EVALUACION DE POLITICAS PUBLICAS	29,653,000
P402 53402	FONDO DE APOYO PARA SANEAMIENTO FINANCIERO DE LAS UNIVERSIDADES PUBLICAS ESTATALES Y CON APOYO SOLIDARIO POR DEBAJO DE LA MEDIA NACIONAL EN SUBSIDIO POR ALUMNO (UPES)	29,653,000
4000	TRANSFERENCIAS, ASIGNACIONES, SUBSIDIOS Y OTRAS AYUDAS	29,653,000
7	PROYECTOS DE INVERSION	49,400,000
K 74	PROYECTOS DE INVERSION - APORTACIONES FEDERALES RAMO 33	49,400,000
K105 74105	FONDO DE APORTACIONES MULTIPLES INFRAESTRUCTURA EDUCATIVA SUPERIOR (FAM)	49,400,000
4000	TRANSFERENCIAS, ASIGNACIONES, SUBSIDIOS Y OTRAS AYUDAS	49,400,000
424	PENSIONES CIVILES DEL ESTADO DE CHIHUAHUA	794,755,771
4	OBLIGACIONES	794,755,771
J 41	PENSIONES Y JUBILACIONES	418,600,000
J001 41001	PRESTACIONES SOCIOECONOMICAS A JUBILADOS, PENSIONADOS Y TRABAJADORES AL SERVICIO DEL ESTADO	418,600,000
4000	TRANSFERENCIAS, ASIGNACIONES, SUBSIDIOS Y OTRAS AYUDAS	418,600,000
T 42	APORTACIONES A LA SEGURIDAD SOCIAL	376,155,771
T002 42002	SERVICIO MEDICO Y CUIDADO DE LA SALUD	376,155,771
4000	TRANSFERENCIAS, ASIGNACIONES, SUBSIDIOS Y OTRAS AYUDAS	376,155,771
429	INSTITUTO CHIHUAHUENSE DEL DEPORTE Y CULTURA FISICA	149,264,743
1	DESEMPEÑO DE LAS FUNCIONES	149,264,743
E 11	PRESTACION DE SERVICIOS PUBLICOS	149,264,743
E106 11106	DEPORTE Y RECREACION	149,264,743
4000	TRANSFERENCIAS, ASIGNACIONES, SUBSIDIOS Y OTRAS AYUDAS	149,264,743
432	EL COLEGIO DE CHIHUAHUA	6,968,581
1	DESEMPEÑO DE LAS FUNCIONES	6,968,581
E 11	PRESTACION DE SERVICIOS PUBLICOS	6,968,581
E181 11181	INVESTIGACION	3,968,581
4000	TRANSFERENCIAS, ASIGNACIONES, SUBSIDIOS Y OTRAS AYUDAS	3,968,581
E183 11183	DOCENCIA EN EDUCACION SUPERIOR	3,000,000
4000	TRANSFERENCIAS, ASIGNACIONES, SUBSIDIOS Y OTRAS AYUDAS	3,000,000

CLAVE CONAC ESTATAL	DESCRIPCION	EROGACION ANUAL
434	INSTITUTO CHIHUAHUENSE DE INFRAESTRUCTURA FISICA EDUCATIVA	28,467,602
1	DESEMPEÑO DE LAS FUNCIONES	28,467,602
E 11	PRESTACION DE SERVICIOS PUBLICOS	28,467,602
E173 11173	INFRAESTRUCTURA EDUCATIVA	28,467,602
4000	TRANSFERENCIAS, ASIGNACIONES, SUBSIDIOS Y OTRAS AYUDAS	28,467,602
435	UNIVERSIDAD POLITECNICA DE CHIHUAHUA	11,370,325
1	DESEMPEÑO DE LAS FUNCIONES	11,370,325
E 11	PRESTACION DE SERVICIOS PUBLICOS	11,370,325
E170 11170	APOYO INSTITUCIONAL AL SISTEMA EDUCATIVO	3,214,664
4000	TRANSFERENCIAS, ASIGNACIONES, SUBSIDIOS Y OTRAS AYUDAS	3,214,664
E174 11174	VINCULACION CON SECTORES PRODUCTIVOS, SOCIALES Y EDUCATIVOS	761,150
4000	TRANSFERENCIAS, ASIGNACIONES, SUBSIDIOS Y OTRAS AYUDAS	761,150
E182 11182	COBERTURA EN EDUCACION SUPERIOR	6,838,346
4000	TRANSFERENCIAS, ASIGNACIONES, SUBSIDIOS Y OTRAS AYUDAS	6,838,346
E183 11183	DOCENCIA EN EDUCACION SUPERIOR	556,165
4000	TRANSFERENCIAS, ASIGNACIONES, SUBSIDIOS Y OTRAS AYUDAS	556,165
436	UNIVERSIDAD TECNOLOGICA DE LA TARAHUMARA	28,736,514
1	DESEMPEÑO DE LAS FUNCIONES	8,736,514
E 11	PRESTACION DE SERVICIOS PUBLICOS	8,736,514
E170 11170	APOYO INSTITUCIONAL AL SISTEMA EDUCATIVO	1,204,985
4000	TRANSFERENCIAS, ASIGNACIONES, SUBSIDIOS Y OTRAS AYUDAS	1,204,985
E174 11174	VINCULACION CON SECTORES PRODUCTIVOS, SOCIALES Y EDUCATIVOS	126,429
4000	TRANSFERENCIAS, ASIGNACIONES, SUBSIDIOS Y OTRAS AYUDAS	126,429
E182 11182	COBERTURA EN EDUCACION SUPERIOR	7,174,865
4000	TRANSFERENCIAS, ASIGNACIONES, SUBSIDIOS Y OTRAS AYUDAS	7,174,865
E183 11183	DOCENCIA EN EDUCACION SUPERIOR	230,235
4000	TRANSFERENCIAS, ASIGNACIONES, SUBSIDIOS Y OTRAS AYUDAS	230,235
7	PROYECTOS DE INVERSION	20,000,000
K 74	PROYECTOS DE INVERSION - APORTACIONES FEDERALES RAMO 33	20,000,000
K105 74105	FONDO DE APORTACIONES MULTIPLES INFRAESTRUCTURA EDUCATIVA SUPERIOR (FAM)	20,000,000
4000	TRANSFERENCIAS, ASIGNACIONES, SUBSIDIOS Y OTRAS AYUDAS	20,000,000
437	UNIVERSIDAD TECNOLOGICA DE PARRAL	30,425,878
1	DESEMPEÑO DE LAS FUNCIONES	9,425,878
E 11	PRESTACION DE SERVICIOS PUBLICOS	9,425,878

CLAVE CONAC ESTATAL	DESCRIPCION	EROGACION ANUAL
E170 11170	APOYO INSTITUCIONAL AL SISTEMA EDUCATIVO	5,180,105
4000	TRANSFERENCIAS, ASIGNACIONES, SUBSIDIOS Y OTRAS AYUDAS	5,180,105
E174 11174	VINCULACION CON SECTORES PRODUCTIVOS, SOCIALES Y EDUCATIVOS	913,634
4000	TRANSFERENCIAS, ASIGNACIONES, SUBSIDIOS Y OTRAS AYUDAS	913,634
E182 11182	COBERTURA EN EDUCACION SUPERIOR	2,361,716
4000	TRANSFERENCIAS, ASIGNACIONES, SUBSIDIOS Y OTRAS AYUDAS	2,361,716
E183 11183	DOCENCIA EN EDUCACION SUPERIOR	970,423
4000	TRANSFERENCIAS, ASIGNACIONES, SUBSIDIOS Y OTRAS AYUDAS	970,423
7	PROYECTOS DE INVERSION	21,000,000
K 74	PROYECTOS DE INVERSION - APORTACIONES FEDERALES RAMO 33	21,000,000
K105 74105	FONDD DE APORTACIONES MULTIPLES INFRAESTRUCTURA EDUCATIVA SUPERIOR (FAM)	21,000,000
4000	TRANSFERENCIAS, ASIGNACIONES, SUBSIDIOS Y OTRAS AYUDAS	21,000,000
438	UNIVERSIDAD PEDAGOGICA NACIONAL DEL ESTADO DE CHIHUAHUA	115,507,000
1	DESEMPEÑO DE LAS FUNCIONES	115,507,000
E 11	PRESTACION DE SERVICIOS PUBLICOS	115,507,000
E174 11174	VINCULACION CON SECTORES PRODUCTIVOS, SOCIALES Y EDUCATIVOS	23,825,630
4000	TRANSFERENCIAS, ASIGNACIONES, SUBSIDIOS Y OTRAS AYUDAS	23,825,630
E182 11182	COBERTURA EN EDUCACION SUPERIOR	67,918,175
4000	TRANSFERENCIAS, ASIGNACIONES, SUBSIDIOS Y OTRAS AYUDAS	67,918,175
E183 11183	DOCENCIA EN EDUCACION SUPERIOR	23,763,195
4000	TRANSFERENCIAS, ASIGNACIONES, SUBSIDIOS Y OTRAS AYUDAS	23,763,195
439	UNIVERSIDAD TECNOLOGICA DE LA BABICORA	6,791,005
1	DESEMPEÑO DE LAS FUNCIONES	6,791,005
E 11	PRESTACION DE SERVICIOS PUBLICOS	6,791,005
E170 11170	APOYO INSTITUCIONAL AL SISTEMA EDUCATIVO	1,027,663
4000	TRANSFERENCIAS, ASIGNACIONES, SUBSIDIOS Y OTRAS AYUDAS	1,027,663
E174 11174	VINCULACION CON SECTORES PRODUCTIVOS, SOCIALES Y EDUCATIVOS	1,006,999
4000	TRANSFERENCIAS, ASIGNACIONES, SUBSIDIOS Y OTRAS AYUDAS	1,006,999
E182 11182	COBERTURA EN EDUCACION SUPERIOR	784,560
4000	TRANSFERENCIAS, ASIGNACIONES, SUBSIDIOS Y OTRAS AYUDAS	784,560
E183 11183	DOCENCIA EN EDUCACION SUPERIOR	3,971,783
4000	TRANSFERENCIAS, ASIGNACIONES, SUBSIDIOS Y OTRAS AYUDAS	3,971,783

CLAVE CONAC ESTATAL	DESCRIPCION	EROGACION ANUAL
441	UNIVERSIDAD TECNOLÓGICA DE PAQUIME	10,607,006
1	DESEMPEÑO DE LAS FUNCIONES	10,607,006
E 11	PRESTACION DE SERVICIOS PUBLICOS	10,607,006
E170 11170	APOYO INSTITUCIONAL AL SISTEMA EDUCATIVO	5,280,746
4000	TRANSFERENCIAS, ASIGNACIONES, SUBSIDIOS Y OTRAS AYUDAS	5,280,746
E174 11174	VINCULACION CON SECTORES PRODUCTIVOS, SOCIALES Y EDUCATIVOS	189,405
4000	TRANSFERENCIAS, ASIGNACIONES, SUBSIDIOS Y OTRAS AYUDAS	189,405
E182 11182	COBERTURA EN EDUCACION SUPERIOR	5,041,855
4000	TRANSFERENCIAS, ASIGNACIONES, SUBSIDIOS Y OTRAS AYUDAS	5,041,855
E183 11183	DOCENCIA EN EDUCACION SUPERIOR	95,000
4000	TRANSFERENCIAS, ASIGNACIONES, SUBSIDIOS Y OTRAS AYUDAS	95,000
442	UNIVERSIDAD TECNOLÓGICA DE CAMARGO	23,983,506
1	DESEMPEÑO DE LAS FUNCIONES	7,983,506
E 11	PRESTACION DE SERVICIOS PUBLICOS	7,983,506
E182 11182	COBERTURA EN EDUCACION SUPERIOR	7,983,506
4000	TRANSFERENCIAS, ASIGNACIONES, SUBSIDIOS Y OTRAS AYUDAS	7,983,506
7	PROYECTOS DE INVERSION	16,000,000
K 74	PROYECTOS DE INVERSION - APORTACIONES FEDERALES RAMO 33	16,000,000
K105 74105	FONDO DE APORTACIONES MULTIPLES INFRAESTRUCTURA EDUCATIVA SUPERIOR (FAM)	16,000,000
4000	TRANSFERENCIAS, ASIGNACIONES, SUBSIDIOS Y OTRAS AYUDAS	16,000,000
443	UNIVERSIDAD TECNOLÓGICA DE CHIHUAHUA SUR	29,335,158
1	DESEMPEÑO DE LAS FUNCIONES	7,835,158
E 11	PRESTACION DE SERVICIOS PUBLICOS	7,835,158
E170 11170	APOYO INSTITUCIONAL AL SISTEMA EDUCATIVO	2,341,644
4000	TRANSFERENCIAS, ASIGNACIONES, SUBSIDIOS Y OTRAS AYUDAS	2,341,644
E174 11174	VINCULACION CON SECTORES PRODUCTIVOS, SOCIALES Y EDUCATIVOS	743,675
4000	TRANSFERENCIAS, ASIGNACIONES, SUBSIDIOS Y OTRAS AYUDAS	743,675
E182 11182	COBERTURA EN EDUCACION SUPERIOR	1,581,324
4000	TRANSFERENCIAS, ASIGNACIONES, SUBSIDIOS Y OTRAS AYUDAS	1,581,324
E183 11183	DOCENCIA EN EDUCACION SUPERIOR	3,168,515
4000	TRANSFERENCIAS, ASIGNACIONES, SUBSIDIOS Y OTRAS AYUDAS	3,168,515
7	PROYECTOS DE INVERSION	21,500,000
K 74	PROYECTOS DE INVERSION - APORTACIONES FEDERALES RAMO 33	21,500,000
K105 74105	FONDO DE APORTACIONES MULTIPLES INFRAESTRUCTURA EDUCATIVA SUPERIOR (FAM)	21,500,000

CLAVE CONAC ESTATAL	DESCRIPCION	EROGACION ANUAL
	4000 TRANSFERENCIAS, ASIGNACIONES, SUBSIDIOS Y OTRAS AYUDAS	21,500,000
444	SUBSISTEMA DE PREPARATORIA ABIERTA DEL ESTADO DE CHIHUAHUA	142,869,735
1	DESEMPEÑO DE LAS FUNCIONES	12,690,559
E 11	PRESTACION DE SERVICIOS PUBLICOS	12,690,559
E170 11170	APOYO INSTITUCIONAL AL SISTEMA EDUCATIVO	6,695,872
	4000 TRANSFERENCIAS, ASIGNACIONES, SUBSIDIOS Y OTRAS AYUDAS	6,695,872
E176 11176	COBERTURA EN EDUCACION MEDIA SUPERIOR	5,994,687
	4000 TRANSFERENCIAS, ASIGNACIONES, SUBSIDIOS Y OTRAS AYUDAS	5,994,687
5	PROGRAMAS DE GASTO FEDERALIZADO (GOBIERNO FEDERAL)	39,535,226
E 52	PROGRAMAS FEDERALES - PRESTACION DE SERVICIOS PUBLICOS	39,535,226
E368 52368	EDUCACION EN TELEBACHILLERATD COMUNITARIO	33,841,575
	4000 TRANSFERENCIAS, ASIGNACIONES, SUBSIDIOS Y OTRAS AYUDAS	33,841,575
E369 52369	EDUCACION EN BACHILLERATO INTERCULTURAL	5,693,651
	4000 TRANSFERENCIAS, ASIGNACIONES, SUBSIDIOS Y OTRAS AYUDAS	5,693,651
6	OTROS PROGRAMAS ESPECIFICOS	90,643,950
E 61	PROGRAMAS CONVENIDOS CON TERCEROS	90,643,950
E651 61651	EDUCACION EN BACHILLERATO ESTADO-MUNICIPIO	90,643,950
	4000 TRANSFERENCIAS, ASIGNACIONES, SUBSIDIOS Y OTRAS AYUDAS	90,643,950
445	UNIVERSIDAD TECNOLOGICA PASO DEL NORTE	37,540,481
1	DESEMPEÑO DE LAS FUNCIONES	11,040,481
E 11	PRESTACION DE SERVICIOS PUBLICOS	11,040,481
E170 11170	APOYO INSTITUCIONAL AL SISTEMA EDUCATIVO	849,698
	4000 TRANSFERENCIAS, ASIGNACIONES, SUBSIDIOS Y OTRAS AYUDAS	849,698
E174 11174	VINCULACION CON SECTORES PRODUCTIVOS, SOCIALES Y EDUCATIVOS	131,569
	4000 TRANSFERENCIAS, ASIGNACIONES, SUBSIDIOS Y OTRAS AYUDAS	131,569
E182 11182	COBERTURA EN EDUCACION SUPERIOR	5,657,258
	4000 TRANSFERENCIAS, ASIGNACIONES, SUBSIDIOS Y OTRAS AYUDAS	5,657,258
E183 11183	DOCENCIA EN EDUCACION SUPERIOR	4,401,956
	4000 TRANSFERENCIAS, ASIGNACIONES, SUBSIDIOS Y OTRAS AYUDAS	4,401,956
7	PROYECTOS DE INVERSION	26,500,000
K 74	PROYECTOS DE INVERSION - APORTACIONES FEDERALES RAMO 33	26,500,000
K105 74105	FONDO DE APORTACIONES MULTIPLES INFRAESTRUCTURA EDUCATIVA SUPERIOR (FAM)	26,500,000
	4000 TRANSFERENCIAS, ASIGNACIONES, SUBSIDIOS Y OTRAS AYUDAS	26,500,000

CLAVE CONAC ESTATAL	DESCRIPCION	EROGACION ANUAL
502	FIDEICOMISO PROGRAMA ESCUELAS DE CALIDAD	17,410,402
5	PROGRAMAS DE GASTO FEDERALIZADO (GOBIERNO FEDERAL)	17,410,402
E 52	PROGRAMAS FEDERALES - PRESTACION DE SERVICIOS PUBLICOS	17,410,402
E301 52301	PROGRAMA ESCUELAS DE CALIDAD (PEC)	17,410,402
4000	TRANSFERENCIAS, ASIGNACIONES, SUBSIDIOS Y OTRAS AYUDAS	17,410,402
503	FIDEICOMISO PROGRAMA NACIONAL DE BECAS "PRONABES"	71,000,000
0	SUBSIDIOS: SECTOR SOCIAL Y PRIVADO O ENTIDADES FEDERATIVAS Y MUNICIPIOS	71,000,000
S 03	SUBSIDIOS FEDERALES SUJETOS A REGLAS DE OPERACION (OPERACION DESCENTRALIZADA)	71,000,000
S201 03201	PROGRAMA NACIONAL DE BECAS PARA LA EDUCACION SUPERIOR (PRONABES)	71,000,000
4000	TRANSFERENCIAS, ASIGNACIONES, SUBSIDIOS Y OTRAS AYUDAS	71,000,000
505	CASA CHIHUAHUA CENTRO DE PATRIMONIO CULTURAL	7,308,136
1	DESEMPEÑO DE LAS FUNCIONES	7,308,136
F 14	PROMOCION Y FOMENTO	7,308,136
F003 14003	FOMENTO Y GESTION CULTURAL	7,308,136
4000	TRANSFERENCIAS, ASIGNACIONES, SUBSIDIOS Y OTRAS AYUDAS	7,308,136
507	FONDO DE RETIRO DE LOS TRABAJADORES INCORPORADOS A LA SECCION 42 DEL SNTE	4,024,150
1	DESEMPEÑO DE LAS FUNCIONES	4,024,150
E 11	PRESTACION DE SERVICIOS PUBLICOS	4,024,150
E170 11170	APOYO INSTITUCIONAL AL SISTEMA EDUCATIVO	4,024,150
4000	TRANSFERENCIAS, ASIGNACIONES, SUBSIDIOS Y OTRAS AYUDAS	4,024,150

E4	MEDIO AMBIENTE Y SUSTENTABILIDAD	504,606,991
-----------	---	--------------------

CLAVE CONAC	ESTATAL	DESCRIPCION	EROGACION ANUAL
146		SECRETARIA DE DESARROLLO URBANO Y ECOLOGIA	127,359,717
	1	DESEMPEÑO DE LAS FUNCIONES	27,359,717
E	11	PRESTACION DE SERVICIOS PUBLICOS	20,439,978
E228	11228	PROGRAMA AMBIENTAL ECOLOGICO	20,439,978
	1000	SERVICIOS PERSONALES	149,978
	2000	MATERIALES Y SUMINISTROS	108,000
	3000	SERVICIOS GENERALES	20,114,000
	4000	TRANSFERENCIAS, ASIGNACIONES, SUBSIDIOS Y OTRAS AYUDAS	68,000
G	15	REGULACION Y SUPERVISION	6,919,739
G010	15010	PROMOCION DE LAS NORMAS PARA LA CONSERVACION DEL MEDIO AMBIENTE	6,020,239
	1000	SERVICIOS PERSONALES	5,459,739
	2000	MATERIALES Y SUMINISTROS	209,315
	3000	SERVICIOS GENERALES	351,185
G011	15011	REGULACION ECOLOGICA	99,500
	2000	MATERIALES Y SUMINISTROS	43,692
	3000	SERVICIOS GENERALES	55,808
G012	15012	PROTECCION AL MEDIO AMBIENTE	800,000
	2000	MATERIALES Y SUMINISTROS	317,736
	3000	SERVICIOS GENERALES	114,100
	4000	TRANSFERENCIAS, ASIGNACIONES, SUBSIDIOS Y OTRAS AYUDAS	368,164
	7	PROYECTOS DE INVERSION	100,000,000
K	72	PROYECTOS DE INVERSION ESTATAL - INVERSION NORMAL ESTATAL	100,000,000
K010	72010	INVERSION NORMAL ESTATAL	100,000,000
	6000	INVERSION PUBLICA	100,000,000
414		PARQUE CUMBRES DE MAJALCA	247,274
	1	DESEMPEÑO DE LAS FUNCIONES	247,274
F	14	PROMOCION Y FOMENTO	247,274
F027	14027	PROTECCION Y PRESERVACION ECOLOGICA	247,274
	4000	TRANSFERENCIAS, ASIGNACIONES, SUBSIDIOS Y OTRAS AYUDAS	247,274
426		JUNTA CENTRAL DE AGUA Y SANEAMIENTO	377,000,000
	7	PROYECTOS DE INVERSION	377,000,000
K	76	PROYECTOS DE INVERSION - RECURSOS FEDERALES REASIGNADOS	377,000,000
K402	76402	PROGRAMA DE SOSTENIBILIDAD DE LOS SERVICIOS DE AGUA POTABLE Y SANEAMIENTO EN COMUNIDADES RURALES (PROSSAPYS)	185,915,000
	4000	TRANSFERENCIAS, ASIGNACIONES, SUBSIDIOS Y OTRAS AYUDAS	185,915,000

CLAVE CONAC ESTATAL	DESCRIPCION	EROGACION ANUAL
K403 76403	PROGRAMA DE AGUA POTABLE Y ALCANTARILLADO EN ZONAS URBANAS (PAPAZU)	143,000,000
4000	TRANSFERENCIAS, ASIGNACIONES, SUBSIDIOS Y OTRAS AYUDAS	143,000,000
K405 76405	PROGRAMA DE TRATAMIENTO DE AGUAS RESIDUALES (PROTAR)	44,200,000
4000	TRANSFERENCIAS, ASIGNACIONES, SUBSIDIOS Y OTRAS AYUDAS	44,200,000
K408 76408	PROGRAMA DE AGUA LIMPIA	2,385,000
4000	TRANSFERENCIAS, ASIGNACIONES, SUBSIDIOS Y OTRAS AYUDAS	2,385,000
K413 76413	PROGRAMA CULTURA DEL AGUA	1,500,000
4000	TRANSFERENCIAS, ASIGNACIONES, SUBSIDIOS Y OTRAS AYUDAS	1,500,000

E5	ORDEN INSTITUCIONAL	7,054,230,690
-----------	----------------------------	----------------------

CLAVE CONAC ESTATAL	DESCRIPCION	EROGACION ANUAL
101	DESPACHO DEL EJECUTIVO	10,122,364
1	DESEMPEÑO DE LAS FUNCIONES	9,242,305
P 13	PLANEACION, SEGUIMIENTO Y EVALUACION DE POLITICAS PUBLICAS	9,242,305
P002 13002	DEFINICION DE POLITICAS PUBLICAS	9,242,305
1000	SERVICIOS PERSONALES	7,515,515
2000	MATERIALES Y SUMINISTROS	949,600
3000	SERVICIOS GENERALES	777,190
4	OBLIGACIONES	880,059
T 42	APORTACIONES A LA SEGURIDAD SOCIAL	880,059
T001 42001	SEGURIDAD SOCIAL A LOS TRABAJADORES AL SERVICIO DEL ESTADO	880,059
1000	SERVICIOS PERSONALES	880,059
130	SECRETARIA GENERAL DE GOBIERNO	201,901,908
1	DESEMPEÑO DE LAS FUNCIONES	146,302,762
E 11	PRESTACION DE SERVICIOS PUBLICOS	102,073,772
E021 11021	INFORMACION Y ANALISIS POLITICO	3,420,181
1000	SERVICIOS PERSONALES	3,194,181
2000	MATERIALES Y SUMINISTROS	93,833
3000	SERVICIOS GENERALES	132,167
E022 11022	VINCULACION CON DEPENDENCIAS, ORGANISMOS, INSTITUCIONES, MUNICIPIOS, ESTADOS Y CON LA COMUNIDAD	9,771,595
1000	SERVICIOS PERSONALES	8,080,375
2000	MATERIALES Y SUMINISTROS	749,375
3000	SERVICIOS GENERALES	921,845
4000	TRANSFERENCIAS, ASIGNACIONES, SUBSIDIOS Y OTRAS AYUDAS	20,000
E024 11024	FORTALECIMIENTO DE LAS RELACIONES CON LA CIUDADANIA Y LAS ORGANIZACIONES	2,041,949
1000	SERVICIOS PERSONALES	1,927,259
2000	MATERIALES Y SUMINISTROS	38,223
3000	SERVICIOS GENERALES	76,467
E201 11201	ASUNTOS RELIGIOSOS	888,778
1000	SERVICIOS PERSONALES	369,524
2000	MATERIALES Y SUMINISTROS	48,400
3000	SERVICIOS GENERALES	60,770
4000	TRANSFERENCIAS, ASIGNACIONES, SUBSIDIOS Y OTRAS AYUDAS	410,084
E202 11202	SERVICIOS REGISTRALES DE LA PROPIEDAD Y EL NOTARIADO	43,905,138
1000	SERVICIOS PERSONALES	40,635,137
2000	MATERIALES Y SUMINISTROS	1,063,040
3000	SERVICIOS GENERALES	2,206,961

CLAVE		DESCRIPCION	EROGACION ANUAL
CONAC	ESTATAL		
E203	11203	SERVICIOS REGISTRALES CIVILES	39,749,449
	1000	SERVICIOS PERSONALES	31,620,181
	2000	MATERIALES Y SUMINISTROS	5,119,200
	3000	SERVICIOS GENERALES	3,010,068
E213	11213	ATENCION A MUJERES VICTIMAS DEL DELITO	2,296,682
	2000	MATERIALES Y SUMINISTROS	135,688
	3000	SERVICIOS GENERALES	2,144,994
	4000	TRANSFERENCIAS, A SIGNACIONES, SUBSIDIOS Y OTRAS AYUDAS	16,000
P	13	PLANEACION, SEGUIMIENTO Y EVALUACION DE POLITICAS PUBLICAS	12,593,724
P002	13002	DEFINICION DE POLITICAS PUBLICAS	12,593,724
	1000	SERVICIOS PERSONALES	6,082,437
	2000	MATERIALES Y SUMINISTROS	3,646,426
	3000	SERVICIOS GENERALES	2,864,861
F	14	PROMOCION Y FOMENTO	12,237,222
F001	14001	DESARROLLO MUNICIPAL	12,237,222
	1000	SERVICIOS PERSONALES	9,697,223
	2000	MATERIALES Y SUMINISTROS	676,262
	3000	SERVICIOS GENERALES	1,863,737
G	15	REGULACION Y SUPERVISION	19,398,044
G001	15001	CONTROL Y REGULACION DEL CONSUMO DE ALCOHOLES	9,279,062
	1000	SERVICIOS PERSONALES	7,149,536
	2000	MATERIALES Y SUMINISTROS	1,536,927
	3000	SERVICIOS GENERALES	592,599
G015	15015	NORMATIVIDAD JURIDICA	10,118,982
	1000	SERVICIOS PERSONALES	9,087,492
	2000	MATERIALES Y SUMINISTROS	324,631
	3000	SERVICIOS GENERALES	706,859
	2	ADMINISTRATIVOS Y DE APOYO	30,113,845
M	21	ADMINISTRACION DE LOS RECURSOS	30,113,845
M001	21001	ADMINISTRACION DE LOS RECURSOS	28,986,434
	1000	SERVICIOS PERSONALES	15,022,729
	2000	MATERIALES Y SUMINISTROS	636,166
	3000	SERVICIOS GENERALES	11,366,655
	4000	TRANSFERENCIAS, A SIGNACIONES, SUBSIDIOS Y OTRAS AYUDAS	1,960,884
M003	21003	ADMINISTRACION DEL PATRIMONIO ESTATAL	1,127,410
	1000	SERVICIOS PERSONALES	870,273
	2000	MATERIALES Y SUMINISTROS	76,550
	3000	SERVICIOS GENERALES	180,587
	4	OBLIGACIONES	25,485,301
T	42	APORTACIONES A LA SEGURIDAD SOCIAL	25,485,301

CLAVE CONAC ESTATAL	DESCRIPCION	EROGACION ANUAL
T001 42001	SEGURIDAD SOCIAL A LOS TRABAJADORES AL SERVICIO DEL ESTADO	25,485,301
1000	SERVICIOS PERSONALES	25,485,301
132	SECRETARIA DE HACIENDA	846,124,109
1	DESEMPEÑO DE LAS FUNCIONES	335,262,130
E 11	PRESTACION DE SERVICIOS PUBLICOS	241,186,274
E031 11031	INGRESO RECAUDATORIO	228,322,406
1000	SERVICIOS PERSONALES	183,542,405
2000	MATERIALES Y SUMINISTROS	8,837,375
3000	SERVICIOS GENERALES	28,442,625
4000	TRANSFERENCIAS, ASIGNACIONES, SUBSIDIOS Y OTRAS AYUDAS	2,500,000
9000	DEUDA PUBLICA	5,000,000
E160 11160	CANJE DE PLACAS	3,649,829
1000	SERVICIOS PERSONALES	183,342
2000	MATERIALES Y SUMINISTROS	2,513,425
3000	SERVICIOS GENERALES	882,399
5000	BIENES MUEBLES, INMUEBLES E INTANGIBLES	70,663
E204 11204	REGISTRO ESTATAL DE CONTRIBUYENTES	9,214,039
1000	SERVICIOS PERSONALES	8,779,039
2000	MATERIALES Y SUMINISTROS	145,650
3000	SERVICIOS GENERALES	289,350
P 13	PLANEACION, SEGUIMIENTO Y EVALUACION DE POLITICAS PUBLICAS	28,362,164
P004 13004	POLITICA HACENDARIA	9,501,535
1000	SERVICIOS PERSONALES	7,751,535
2000	MATERIALES Y SUMINISTROS	434,269
3000	SERVICIOS GENERALES	1,315,731
P005 13005	PLANEACION ESTRATEGICA PARA EL DESARROLLO DEL ESTADO	16,921,769
1000	SERVICIOS PERSONALES	1,869,769
2000	MATERIALES Y SUMINISTROS	17,125
3000	SERVICIOS GENERALES	15,034,875
P006 13006	EVALUACION DEL DESEMPEÑO DE LOS PRDGRAMAS PRESUPUESTARIOS BASADOS EN RESULTADOS	1,938,859
1000	SERVICIOS PERSONALES	1,780,859
2000	MATERIALES Y SUMINISTROS	53,000
3000	SERVICIOS GENERALES	105,000
G 15	REGULACION Y SUPERVISION	65,713,693
G016 15016	FISCALIZACION	46,704,603
1000	SERVICIOS PERSONALES	44,448,603
2000	MATERIALES Y SUMINISTROS	1,325,624
3000	SERVICIOS GENERALES	930,376
G017 15017	NOTIFICACION Y COBRANZA	14,776,217

CLAVE CONAC ESTATAL	DESCRIPCION	EROGACION ANUAL
1000	SERVICIOS PERSONALES	14,361,217
2000	MATERIALES Y SUMINISTROS	45,672
3000	SERVICIOS GENERALES	369,328
G021 15021	VERIFICACION AL COMERCIO EXTERIOR	4,232,873
1000	SERVICIOS PERSONALES	2,403,001
2000	MATERIALES Y SUMINISTROS	118,000
3000	SERVICIOS GENERALES	1,695,872
5000	BIENES MUEBLES, INMUEBLES E INTANGIBLES	16,000
2	ADMINISTRATIVOS Y DE APOYO	445,445,030
M 21	ADMINISTRACION DE LOS RECURSOS	394,717,383
M001 21001	ADMINISTRACION DE LOS RECURSOS	100,728,179
1000	SERVICIOS PERSONALES	25,394,063
2000	MATERIALES Y SUMINISTROS	1,638,201
3000	SERVICIOS GENERALES	73,695,915
M002 21002	ADMINISTRACION FINANCIERA Y DE DEUDA PUBLICA	4,167,662
1000	SERVICIOS PERSONALES	3,482,662
2000	MATERIALES Y SUMINISTROS	162,236
3000	SERVICIOS GENERALES	522,764
M004 21004	ADMINISTRACION DE LOS PROGRAMAS DE INVERSION	15,735,122
1000	SERVICIOS PERSONALES	14,874,122
2000	MATERIALES Y SUMINISTROS	508,780
3000	SERVICIOS GENERALES	352,220
M005 21005	ADMINISTRACION DEL RECURSO HUMANO	118,036,990
1000	SERVICIOS PERSONALES	72,867,577
2000	MATERIALES Y SUMINISTROS	1,306,605
3000	SERVICIOS GENERALES	3,639,733
4000	TRANSFERENCIAS, ASIGNACIONES, SUBSIDIOS Y OTRAS AYUDAS	40,223,075
M006 21006	REGULACION, PRESERVACION, SUMINISTRO Y CONTROL DE ADQUISICIONES DE BIENES Y SERVICIOS	140,255,552
1000	SERVICIOS PERSONALES	63,095,805
2000	MATERIALES Y SUMINISTROS	16,755,087
3000	SERVICIOS GENERALES	60,404,660
M016 21016	CONTABILIDAD GUBERNAMENTAL	15,793,879
1000	SERVICIOS PERSONALES	10,548,879
2000	MATERIALES Y SUMINISTROS	359,700
3000	SERVICIOS GENERALES	4,885,300
M 22	APOYO AL PROCESO PRESUPUESTARIO	28,342,548
M201 22201	PRESUPUESTACION CON ENFOQUE PARA RESULTADOS	11,463,995
1000	SERVICIOS PERSONALES	10,818,995
2000	MATERIALES Y SUMINISTROS	523,260
3000	SERVICIOS GENERALES	121,740

CLAVE CONAC ESTATAL	DESCRIPCION	EROGACION ANUAL
M202 22202	INCORPORACION DE LA PERSPECTIVA DE GENERO EN EL PRESUPUESTO DE EGRESOS	572,678
1000	SERVICIOS PERSONALES	472,678
2000	MATERIALES Y SUMINISTROS	28,315
3000	SERVICIOS GENERALES	71,685
M203 22203	REGISTRO Y PROGRAMACION DE PAGOS	13,088,663
1000	SERVICIOS PERSONALES	12,202,663
2000	MATERIALES Y SUMINISTROS	722,510
3000	SERVICIOS GENERALES	163,490
M204 22204	PROGRAMACIÓN Y SEGUIMIENTO CON ENFOQUE A RESULTADOS	3,217,213
1000	SERVICIOS PERSONALES	2,767,213
2000	MATERIALES Y SUMINISTROS	135,143
3000	SERVICIOS GENERALES	314,857
M 23	EFICIENCIA INSTITUCIONAL	22,385,098
M326 23326	ANALISIS, DESARROLLO Y SOPORTE INFORMATICO	22,385,098
1000	SERVICIOS PERSONALES	16,525,098
2000	MATERIALES Y SUMINISTROS	990,358
3000	SERVICIOS GENERALES	4,489,642
5000	BIENES MUEBLES, INMUEBLES E INTANGIBLES	380,000
4	OBLIGACIONES	65,416,948
T 42	APORTACIONES A LA SEGURIDAD SOCIAL	65,416,948
T001 42001	SEGURIDAD SOCIAL A LOS TRABAJADORES AL SERVICIO DEL ESTADO	65,416,948
1000	SERVICIOS PERSONALES	65,416,948
142	SECRETARIA DE TRABAJO Y PREVISION SOCIAL	108,536,070
1	DESEMPEÑO DE LAS FUNCIONES	84,977,744
E 11	PRESTACION DE SERVICIOS PUBLICOS	70,497,037
E026 11026	CONCILIACION Y ARBITRAJE	60,096,348
1000	SERVICIOS PERSONALES	55,324,123
2000	MATERIALES Y SUMINISTROS	962,163
3000	SERVICIOS GENERALES	3,810,061
E027 11027	SERVICIO ESTATAL DEL EMPLEO	10,400,689
1000	SERVICIOS PERSONALES	8,368,936
2000	MATERIALES Y SUMINISTROS	343,271
3000	SERVICIOS GENERALES	1,688,482
P 13	PLANEACION, SEGUIMIENTO Y EVALUACION DE POLITICAS PUBLICAS	14,480,708
P003 13003	CONDUCCION DE LA POLITICA LABORAL	14,480,708
1000	SERVICIOS PERSONALES	10,263,346
2000	MATERIALES Y SUMINISTROS	550,538
3000	SERVICIOS GENERALES	3,666,823

CLAVE CONAC ESTATAL	DESCRIPCION	EROGACION ANUAL
4	OBLIGACIONES	10,059,008
T 42	APORTACIONES A LA SEGURIDAD SOCIAL	10,059,008
T001 42001	SEGURIDAD SOCIAL A LOS TRABAJADORES AL SERVICIO DEL ESTADO	10,059,008
1000	SERVICIOS PERSONALES	10,059,008
5	PROGRAMAS DE GASTO FEDERALIZADO (GOBIERNO FEDERAL)	13,499,317
F 54	PROGRAMAS FEDERALES - PROMOCION Y FOMENTO	13,499,317
F454 54454	PROGRAMA DE APOYO AL EMPLEO (PAE)	13,499,317
3000	SERVICIOS GENERALES	13,499,317
146	SECRETARIA DE DESARROLLO URBANO Y ECOLOGIA	3,337,845
1	DESEMPEÑO DE LAS FUNCIONES	3,337,845
E 11	PRESTACION DE SERVICIOS PUBLICOS	3,337,845
E154 11154	ACTUALIZACION Y MODERNIZACION CATASTRAL	3,337,845
1000	SERVICIOS PERSONALES	2,767,845
2000	MATERIALES Y SUMINISTROS	266,216
3000	SERVICIOS GENERALES	303,784
160	SECRETARIA DE LA CONTRALORIA	78,246,947
2	ADMINISTRATIVOS Y DE APOYO	72,932,784
M 23	EFICIENCIA INSTITUCIONAL	30,996,956
M315 23315	MODERNIZACION GUBERNAMENTAL Y DESARROLLO TECNOLOGICO	30,996,956
1000	SERVICIOS PERSONALES	15,801,444
2000	MATERIALES Y SUMINISTROS	1,018,591
3000	SERVICIOS GENERALES	14,176,921
O 24	APOYO A LA FUNCION PUBLICA Y AL MEJORAMIENTO DE LA GESTION	41,935,828
O004 24004	CONTROL Y EVALUACION DE LA GESTION PUBLICA	37,935,828
1000	SERVICIOS PERSONALES	21,946,770
2000	MATERIALES Y SUMINISTROS	469,737
3000	SERVICIOS GENERALES	15,519,321
O005 24005	SUPERVISION DE OBRAS COMPARTIDAS - 5 AL MILLAR	4,000,000
4000	TRANSFERENCIAS, ASIGNACIONES, SUBSIDIOS Y OTRAS AYUDAS	4,000,000
4	OBLIGACIONES	5,314,162
T 42	APORTACIONES A LA SEGURIDAD SOCIAL	5,314,162
T001 42001	SEGURIDAD SOCIAL A LOS TRABAJADORES AL SERVICIO DEL ESTADO	5,314,162
1000	SERVICIOS PERSONALES	5,314,162
161	FISCALIA GENERAL DEL ESTADO	3,825,304,848
1	DESEMPEÑO DE LAS FUNCIONES	2,645,081,880

CLAVE CONAC ESTATAL	DESCRIPCION	EROGACION ANUAL
E 11	PRESTACION DE SERVICIOS PUBLICOS	2,390,687,303
E007 11007	CULTURA DE LA PREVENCION Y LA LEGALIDAD	19,353,670
1000	SERVICIOS PERSONALES	13,743,331
2000	MATERIALES Y SUMINISTROS	814,697
3000	SERVICIOS GENERALES	1,915,642
4000	TRANSFERENCIAS, ASIGNACIONES, SUBSIDIOS Y OTRAS AYUDAS	2,880,000
E011 11011	VIALIDAD Y TRANSITO	221,825,875
1000	SERVICIOS PERSONALES	158,617,806
2000	MATERIALES Y SUMINISTROS	24,378,966
3000	SERVICIOS GENERALES	37,792,303
4000	TRANSFERENCIAS, ASIGNACIONES, SUBSIDIOS Y OTRAS AYUDAS	1,036,800
E014 11014	REHABILITACION Y REINSERCIÓN SOCIAL	654,182,392
1000	SERVICIOS PERSONALES	406,706,405
2000	MATERIALES Y SUMINISTROS	212,353,245
3000	SERVICIOS GENERALES	19,805,734
4000	TRANSFERENCIAS, ASIGNACIONES, SUBSIDIOS Y OTRAS AYUDAS	15,317,008
E016 11016	PROTECCION CIVIL	15,460,595
1000	SERVICIOS PERSONALES	12,097,486
2000	MATERIALES Y SUMINISTROS	958,025
3000	SERVICIOS GENERALES	2,405,084
E017 11017	INVESTIGACION Y PERSECUCION DEL DELITO	1,114,826,909
1000	SERVICIOS PERSONALES	916,715,093
2000	MATERIALES Y SUMINISTROS	107,072,361
3000	SERVICIOS GENERALES	84,655,455
4000	TRANSFERENCIAS, ASIGNACIONES, SUBSIDIOS Y OTRAS AYUDAS	6,384,000
E210 11210	POLICIA PREVENTIVA	322,638,362
1000	SERVICIOS PERSONALES	265,756,881
2000	MATERIALES Y SUMINISTROS	28,735,364
3000	SERVICIOS GENERALES	28,146,117
E212 11212	ATENCION A VICTIMAS Y OFENDIDOS DEL DELITO	42,399,499
1000	SERVICIOS PERSONALES	32,704,331
2000	MATERIALES Y SUMINISTROS	1,668,109
3000	SERVICIOS GENERALES	4,027,059
4000	TRANSFERENCIAS, ASIGNACIONES, SUBSIDIOS Y OTRAS AYUDAS	4,000,000
P 13	PLANEACION, SEGUIMIENTO Y EVALUACION DE POLITICAS PUBLICAS	232,306,032
P001 13001	CONTROL, EVALUACION Y PROFESIONALIZACION	63,070,656
1000	SERVICIOS PERSONALES	37,742,767
2000	MATERIALES Y SUMINISTROS	9,797,079
3000	SERVICIOS GENERALES	8,807,130
4000	TRANSFERENCIAS, ASIGNACIONES, SUBSIDIOS Y OTRAS AYUDAS	6,723,680
P022 13022	COORDINACION INTERINSTITUCIONAL E INTERCAMBIO DE INFORMACION DELICTIVA	156,890,125

CLAVE CONAC ESTATAL	DESCRIPCION	EROGACION ANUAL
1000	SERVICIOS PERSONALES	26,029,279
2000	MATERIALES Y SUMINISTROS	2,553,660
3000	SERVICIOS GENERALES	128,307,186
P023 13023	ADMINISTRACION Y APLICACION DE FONDOS EN MATERIA DE SEGURIDAD PUBLICA	12,345,252
1000	SERVICIOS PERSONALES	8,938,738
2000	MATERIALES Y SUMINISTROS	1,377,821
3000	SERVICIOS GENERALES	2,028,693
G 15	REGULACION Y SUPERVISION	22,088,544
G019 15019	ASISTENCIA Y NORMATIVIDAD JURIDICA	22,088,544
1000	SERVICIOS PERSONALES	20,997,760
2000	MATERIALES Y SUMINISTROS	738,875
3000	SERVICIOS GENERALES	351,909
2	ADMINISTRATIVOS Y DE APOYO	208,828,157
M 21	ADMINISTRACION DE LOS RECURSOS	208,828,157
M001 21001	ADMINISTRACION DE LOS RECURSOS	208,828,157
1000	SERVICIOS PERSONALES	49,929,259
2000	MATERIALES Y SUMINISTROS	2,720,101
3000	SERVICIOS GENERALES	156,178,796
4	OBLIGACIONES	255,973,412
T 42	APORTACIONES A LA SEGURIDAD SOCIAL	255,973,412
T001 42001	SEGURIDAD SOCIAL A LOS TRABAJADORES AL SERVICIO DEL ESTADO	255,973,412
1000	SERVICIOS PERSONALES	255,973,412
5	PROGRAMAS DE GASTO FEDERALIZADO (GOBIERNO FEDERAL)	266,600,000
E 52	PROGRAMAS FEDERALES - PRESTACION DE SERVICIOS PUBLICOS	166,600,000
E319 52319	ESTANCIA DE REOS FEDERALES EN CERESOS ESTATALES	14,000,000
2000	MATERIALES Y SUMINISTROS	14,000,000
E325 52325	PROGRAMA NACIONAL PARA LA PREVENCION DEL DELITO	150,000,000
3000	SERVICIOS GENERALES	150,000,000
E327 52327	CUMPLIMIENTO DE LA SENTENCIA DICTADA POR LA CORTE I.D.H. EN EL CASO GONZALEZ Y OTRAS (CAMPO ALGODONERO) VS. MEXICO	2,600,000
3000	SERVICIOS GENERALES	2,600,000
M 56	PROGRAMAS FEDERALES - ADMINISTRATIVOS Y DE APOYO	100,000,000
M554 56554	SUBSIDIO PARA EL FORTALECIMIENTO DE LAS INSTITUCIONES DE SEGURIDAD PUBLICA (POLICIA ACREDITABLE)	100,000,000
3000	SERVICIOS GENERALES	100,000,000
6	OTROS PROGRAMAS ESPECIFICOS	73,000,000
E 61	PROGRAMAS CONVENIDOS CON TERCEROS	73,000,000

CLAVE CONAC	ESTATAL	DESCRIPCION	EROGACION ANUAL
E653	61653	SEGURIDAD PERSONAL	73,000,000
	1000	SERVICIOS PERSONALES	73,000,000
	7	PROYECTOS DE INVERSION	375,821,400
K	74	PROYECTOS DE INVERSION - APORTACIONES FEDERALES RAMO 33	375,821,400
K102	74102	SEGURIDAD PUBLICA DE LOS ESTADOS Y DEL DISTRITO FEDERAL (FASP)	375,821,400
	6000	INVERSION PUBLICA	375,821,400
181		CONSEJERIA JURIDICA	9,994,134
	1	DESEMPEÑO DE LAS FUNCIONES	6,845,758
E	11	PRESTACION DE SERVICIOS PUBLICOS	6,845,758
E022	11022	VINCULACION CON DEPENDENCIAS, ORGANISMOS, INSTITUCIONES, MUNICIPIOS, ESTADOS Y CON LA COMUNIDAD	6,845,758
	1000	SERVICIOS PERSONALES	5,039,337
	2000	MATERIALES Y SUMINISTROS	138,000
	3000	SERVICIOS GENERALES	1,668,421
	2	ADMINISTRATIVOS Y DE APOYO	2,521,715
M	21	ADMINISTRACION DE LOS RECURSOS	2,521,715
M001	21001	ADMINISTRACION DE LOS RECURSOS	2,521,715
	1000	SERVICIOS PERSONALES	1,912,054
	2000	MATERIALES Y SUMINISTROS	263,001
	3000	SERVICIOS GENERALES	266,660
	5000	BIENES MUEBLES, INMUEBLES E INTANGIBLES	80,000
	4	OBLIGACIONES	626,661
T	42	APORTACIONES A LA SEGURIDAD SOCIAL	626,661
T001	42001	SEGURIDAD SOCIAL A LOS TRABAJADORES AL SERVICIO DEL ESTADO	626,661
	1000	SERVICIOS PERSONALES	626,661
182		COORDINACION DE POLITICAS PUBLICAS	2,107,834
	1	DESEMPEÑO DE LAS FUNCIONES	1,996,232
P	13	PLANEACION, SEGUIMIENTO Y EVALUACION DE POLITICAS PUBLICAS	1,996,232
P002	13002	DEFINICION DE POLITICAS PUBLICAS	1,996,232
	1000	SERVICIOS PERSONALES	1,535,536
	2000	MATERIALES Y SUMINISTROS	185,664
	3000	SERVICIOS GENERALES	275,033
	4	OBLIGACIONES	111,602
T	42	APORTACIONES A LA SEGURIDAD SOCIAL	111,602
T001	42001	SEGURIDAD SOCIAL A LOS TRABAJADORES AL SERVICIO DEL ESTADO	111,602
	1000	SERVICIOS PERSONALES	111,602

CLAVE CONAC ESTATAL	DESCRIPCION	EROGACION ANUAL
183	COORDINACION DE CDMUNICACION SOCIAL	120,996,942
1	DESEMPEÑO DE LAS FUNCIONES	16,485,470
F 14	PROMOCION Y FOMENTO	16,485,470
F002 14002	DIFUSION Y PROMOCION DE LA ACTIVIDAD DE GOBIERNO	16,485,470
1000	SERVICIOS PERSONALES	14,028,206
2000	MATERIALES Y SUMINISTROS	673,054
3000	SERVICIOS GENERALES	1,784,210
2	ADMINISTRATIVOS Y DE APOYO	102,211,896
M 21	ADMINISTRACION DE LOS RECURSOS	102,211,896
M001 21001	ADMINISTRACION DE LOS RECURSOS	102,211,896
1000	SERVICIOS PERSONALES	4,436,200
2000	MATERIALES Y SUMINISTROS	1,441,900
3000	SERVICIOS GENERALES	96,333,796
4	OBLIGACIONES	2,299,576
T 42	APORTACIONES A LA SEGURIDAD SOCIAL	2,299,576
T001 42001	SEGURIDAD SOCIAL A LOS TRABAJADORES AL SERVICIO DEL ESTADO	2,299,576
1000	SERVICIOS PERSONALES	2,299,576
184	COORDINACION DE RELACIONES PUBLICAS	4,678,795
1	DESEMPEÑO DE LAS FUNCIONES	3,345,451
E 11	PRESTACION DE SERVICIOS PUBLICOS	3,345,451
E024 11024	FORTALECIMIENTO DE LAS RELACIONES CON LA CIUDADANIA Y LAS ORGANIZACIONES	3,345,451
1000	SERVICIOS PERSONALES	3,293,951
2000	MATERIALES Y SUMINISTROS	7,500
3000	SERVICIOS GENERALES	44,000
2	ADMINISTRATIVOS Y DE APOYO	760,575
M 21	ADMINISTRACION DE LOS RECURSOS	760,575
M001 21001	ADMINISTRACION DE LOS RECURSOS	760,575
2000	MATERIALES Y SUMINISTROS	9,998
3000	SERVICIOS GENERALES	750,577
4	OBLIGACIONES	572,770
T 42	APORTACIONES A LA SEGURIDAD SOCIAL	572,770
T001 42001	SEGURIDAD SOCIAL A LOS TRABAJADORES AL SERVICIO DEL ESTADO	572,770
1000	SERVICIOS PERSONALES	572,770
185	REPRESENTACION DEL GOBIERNO DEL ESTADO EN LA CD. DE MEXICO	5,886,368
1	DESEMPEÑO DE LAS FUNCIONES	5,445,451
E 11	PRESTACION DE SERVICIOS PUBLICOS	5,445,451

CLAVE CONAC	ESTATAL	DESCRIPCION	EROGACION ANUAL
E022	11022	VINCULACION CON DEPENDENCIAS, ORGANISMOS, INSTITUCIONES, MUNICIPIOS, ESTADOS Y CON LA COMUNIDAD	5,445,451
	1000	SERVICIOS PERSONALES	3,003,512
	2000	MATERIALES Y SUMINISTROS	435,520
	3000	SERVICIOS GENERALES	2,006,419
	4	OBLIGACIONES	440,917
T	42	APORTACIONES A LA SEGURIDAD SOCIAL	440,917
T001	42001	SEGURIDAD SOCIAL A LOS TRABAJADORES AL SERVICIO DEL ESTADO	440,917
	1000	SERVICIOS PERSONALES	440,917
186		OFICINAS ESTATALES DE ENLACE CON LA SECRETARIA DE RELACIONES EXTERIORES	3,627,399
	1	DESEMPEÑO DE LAS FUNCIONES	3,578,509
E	11	PRESTACION DE SERVICIOS PUBLICOS	3,578,509
E030	11030	SERVICIOS DE EMISION DE PASAPORTES	3,578,509
	1000	SERVICIOS PERSONALES	859,425
	2000	MATERIALES Y SUMINISTROS	496,905
	3000	SERVICIOS GENERALES	2,222,179
	4	OBLIGACIONES	48,890
T	42	APORTACIONES A LA SEGURIDAD SOCIAL	48,890
T001	42001	SEGURIDAD SOCIAL A LOS TRABAJADORES AL SERVICIO DEL ESTADO	48,890
	1000	SERVICIOS PERSONALES	48,890
190		UNIDAD DE ASESORES DEL GOBERNADOR	6,785,343
	1	DESEMPEÑO DE LAS FUNCIONES	5,716,838
P	13	PLANEACION, SEGUIMIENTO Y EVALUACION DE POLITICAS PUBLICAS	5,716,838
P002	13002	DEFINICION DE POLITICAS PUBLICAS	5,716,838
	1000	SERVICIOS PERSONALES	5,454,352
	2000	MATERIALES Y SUMINISTROS	80,155
	3000	SERVICIOS GENERALES	182,331
	4	OBLIGACIONES	1,068,505
T	42	APORTACIONES A LA SEGURIDAD SOCIAL	1,068,505
T001	42001	SEGURIDAD SOCIAL A LOS TRABAJADORES AL SERVICIO DEL ESTADO	1,068,505
	1000	SERVICIOS PERSONALES	1,068,505
192		CENTRO DE IMPLEMENTACION DEL SISTEMA DE JUSTICIA PENAL	40,842,890
	2	ADMINISTRATIVOS Y DE APOYO	1,694,060
M	23	EFICIENCIA INSTITUCIONAL	1,694,060
M312	23312	COORDINACION E IMPLEMENTACION DEL SISTEMA DE JUSTICIA PENAL	1,694,060

CLAVE CONAC ESTATAL	DESCRIPCION	EROGACION ANUAL
1000	SERVICIOS PERSONALES	1,494,061
2000	MATERIALES Y SUMINISTROS	115,800
3000	SERVICIOS GENERALES	84,200
4	OBLIGACIONES	148,830
T 42	APORTACIONES A LA SEGURIDAD SOCIAL	148,830
T001 42001	SEGURIDAD SOCIAL A LOS TRABAJADORES AL SERVICIO DEL ESTADO	148,830
1000	SERVICIOS PERSONALES	148,830
5	PROGRAMAS DE GASTO FEDERALIZADO (GOBIERNO FEDERAL)	39,000,000
P 53	PROGRAMAS FEDERALES - PLANEACION, SEGUIMIENTO Y EVALUACION DE POLITICAS PUBLICAS	39,000,000
P401 53401	IMPLEMENTACION DE LA REFORMA DEL SISTEMA DE JUSTICIA PENAL	39,000,000
2000	MATERIALES Y SUMINISTROS	1,413
3000	SERVICIOS GENERALES	2,025,000
5000	BIENES MUEBLES, INMUEBLES E INTANGIBLES	36,973,587
508	FIDEICOMISO POLICIA AMIGO	2,134,400
1	DESEMPEÑO DE LAS FUNCIONES	2,134,400
E 11	PRESTACION DE SERVICIOS PUBLICOS	2,134,400
E240 11240	OPERACION DEL FIDEICOMISO POLICIA AMIGO	2,134,400
4000	TRANSFERENCIAS, ASIGNACIONES, SUBSIDIOS Y OTRAS AYUDAS	2,134,400
510	FIDEICOMISO TRANSITO AMIGO	1,076,600
1	DESEMPEÑO DE LAS FUNCIONES	1,076,600
E 11	PRESTACION DE SERVICIOS PUBLICOS	1,076,600
E241 11241	OPERACION DEL FIDEICOMISO TRANSITO AMIGO	1,076,600
4000	TRANSFERENCIAS, ASIGNACIONES, SUBSIDIOS Y OTRAS AYUDAS	1,076,600
524	FIDEICOMISO IRREVOCABLE DE ADMINISTRACION Y GARANTIA DE PAGO	1,100,000
2	ADMINISTRATIVOS Y DE APOYO	1,100,000
M 21	ADMINISTRACION DE LOS RECURSOS	1,100,000
M002 21002	ADMINISTRACION FINANCIERA Y DE DEUDA PUBLICA	1,100,000
4000	TRANSFERENCIAS, ASIGNACIONES, SUBSIDIOS Y OTRAS AYUDAS	1,100,000
534	FIDEICOMISO PARA LA COMPETITIVIDAD Y SEGURIDAD CIUDADANA	106,000,000
6	OTROS PROGRAMAS ESPECIFICOS	106,000,000
E 62	INGRESOS FISCALES O CONTRIBUCIONES EXTRAORDINARIAS DE INGRESOS DESTINADAS A UN FIN ESPECIFICO	106,000,000
E684 62684	CONTRIBUCION 5% IMPUESTO SOBRE NOMINA	106,000,000
4000	TRANSFERENCIAS, ASIGNACIONES, SUBSIDIOS Y OTRAS AYUDAS	106,000,000

CLAVE CONAC ESTATAL	DESCRIPCION	EROGACION ANUAL
535	FIDEICOMISO MAESTRO IRREVOCABLE DE ADMINISTRACION Y FUENTE DE PAGO	1,406,884,909
8	GASTO NO PROGRAMABLE	1,406,884,909
M 87	REORDENAMIENTO DE LA HACIENDA PUBLICA	1,406,884,909
M001 87001	REORDENAMIENTO DE LA HACIENDA PUBLICA	1,406,884,909
4000	TRANSFERENCIAS, ASIGNACIONES, SUBSIDIOS Y OTRAS AYUDAS	1,406,884,909
701	COMISION ESTATAL DE LOS DERECHOS HUMANOS	47,233,084
1	DESEMPEÑO DE LAS FUNCIONES	47,233,084
E 11	PRESTACION DE SERVICIOS PUBLICOS	47,233,084
E019 11019	GARANTIA DE LOS DERECHOS HUMANOS	47,233,084
4000	TRANSFERENCIAS, ASIGNACIONES, SUBSIDIOS Y OTRAS AYUDAS	47,233,084
704	INSTITUTO CHIHUAHUENSE PARA LA TRANSPARENCIA Y ACCESO A LA INFORMACION PUBLICA	41,307,901
1	DESEMPEÑO DE LAS FUNCIONES	28,332,764
E 11	PRESTACION DE SERVICIOS PUBLICOS	17,665,527
E024 11024	FORTALECIMIENTO DE LAS RELACIONES CON LA CIUDADANIA Y LAS ORGANIZACIONES	8,421,187
4000	TRANSFERENCIAS, ASIGNACIONES, SUBSIDIOS Y OTRAS AYUDAS	8,421,187
E025 11025	GARANTIA DE LOS DERECHOS DE ACCESO A LA INFORMACION PUBLICA Y DE PROTECCION DE DATOS PERSONALES	9,244,340
4000	TRANSFERENCIAS, ASIGNACIONES, SUBSIDIOS Y OTRAS AYUDAS	9,244,340
F 14	PROMOCION Y FOMENTO	5,218,661
F002 14002	DIFUSION Y PROMOCION DE LA ACTIVIDAD DE GOBIERNO	5,218,661
4000	TRANSFERENCIAS, ASIGNACIONES, SUBSIDIOS Y OTRAS AYUDAS	5,218,661
G 15	REGULACION Y SUPERVISION	5,448,576
G003 15003	SUPERVISION DEL SISTEMA ESTATAL DE INFORMACION PUBLICA Y DE ARCHIVOS GUBERNAMENTALES	5,448,576
4000	TRANSFERENCIAS, ASIGNACIONES, SUBSIDIOS Y OTRAS AYUDAS	5,448,576
2	ADMINISTRATIVOS Y DE APOYO	12,975,137
M 21	ADMINISTRACION DE LOS RECURSOS	9,275,007
M007 21007	ADMINISTRACION DE LOS RECURSOS HUMANOS, MATERIALES Y FINANCIEROS Y EVALUACION POR RESULTADOS	9,275,007
4000	TRANSFERENCIAS, ASIGNACIONES, SUBSIDIOS Y OTRAS AYUDAS	9,275,007
M 23	EFICIENCIA INSTITUCIONAL	3,700,130
M313 23313	CAPACITACION EN MATERIA DE ACCESO A LA INFORMACION PUBLICA; PROTECCION DE DATOS PERSONALES Y RENDICION DE CUENTAS	3,700,130
4000	TRANSFERENCIAS, ASIGNACIONES, SUBSIDIOS Y OTRAS AYUDAS	3,700,130

CLAVE		DESCRIPCION	EROGACION ANUAL
CONAC	ESTATAL		
800		MUNICIPIOS	180,000,000
	5	PROGRAMAS DE GASTO FEDERALIZADO (GOBIERNO FEDERAL)	180,000,000
F	54	PROGRAMAS FEDERALES - PROMOCION Y FOMENTO	180,000,000
F451	54451	SUBSIDIO PARA LA SEGURIDAD PUBLICA MUNICIPAL - (SUBSEMUN)	180,000,000
	4000	TRANSFERENCIAS, A SIGNACIONES, SUBSIDIOS Y OTRAS AYUDAS	180,000,000

CLAVE CONAC ESTATAL	DESCRIPCION	EROGACION ANUAL
E6	FORTALECIMIENTO LEGISLATIVO Y DESARROLLO DE LA VIOA OEMOCRATICA	610,702,229
201	CONGRESO DEL ESTAAO	325,000,000
2	ADMINISTRATIVOS Y DE APOYO	325,000,000
M 23	EFICIENCIA INSTITUCIONAL	325,000,000
M301 23301	FORTALECIMIENTO DEL PROCESO LEGISLATIVO	325,000,000
4000	TRANSFERENCIAS, ASIGNACIONES, SUBSIDIOS Y OTRAS AYUDAS	325,000,000
204	AUOITORIA SUPERIOR OEL ESTADO	113,311,605
2	ADMINISTRATIVOS Y DE APOYO	105,311,605
O 24	APOYO A LA FUNCION PUBLICA Y AL MEJORAMIENTO DE LA GESTION	105,311,605
O001 24001	FISCALIZACION DE LAS CUENTAS PUBLICAS	105,311,605
4000	TRANSFERENCIAS, ASIGNACIONES, SUBSIDIOS Y OTRAS AYUDAS	105,311,605
5	PROGRAMAS DE GASTO FEDERALIZADO (GOBIERNO FEOERAL)	8,000,000
E 52	PROGRAMAS FEDERALES - PRESTACION DE SERVICIOS PUBLICOS	2,000,000
E360 52360	ARMONIZACION CONTABLE	2,000,000
4000	TRANSFERENCIAS, ASIGNACIONES, SUBSIDIOS Y OTRAS AYUDAS	2,000,000
O 57	PROGRAMAS FEOERALES - APOYO A LA FUNCION PUBLICA Y AL MEJORAMIENTO DE LA GESTION	6,000,000
O585 57585	PROGRAMAS PARA LA FISCALIZACION DEL GASTO FEDERALIZAOO	6,000,000
4000	TRANSFERENCIAS, ASIGNACIONES, SUBSIDIOS Y OTRAS AYUDAS	6,000,000
702	INSTITUTO ESTATAL ELECTORAL	172,390,624
1	OESEMPENO OE LAS FUNCIONES	172,390,624
R 17	ESPECIFICOS	172,390,624
R001 17001	PROMOCION OE LA PARTICIPACION CIUDADANA EN LA VIOA OEMOCRATICA	124,260,444
4000	TRANSFERENCIAS, ASIGNACIONES, SUBSIDIOS Y OTRAS AYUDAS	124,260,444
R004 17004	ORGANIZACION, OIRECCION Y VIGILANCIA DE LOS PROCESOS ELECTORALES	48,130,180
4000	TRANSFERENCIAS, ASIGNACIONES, SUBSIDIOS Y OTRAS AYUDAS	48,130,180

E7	IMPARTICION DE JUSTICIA	1,249,641,789
-----------	--------------------------------	----------------------

CLAVE CONAC	ESTATAL	DESCRIPCION	EROGACION ANUAL
301		SUPREMO TRIBUNAL DE JUSTICIA	1,224,338,516
	1	DESEMPEÑO DE LAS FUNCIONES	1,224,338,516
E	11	PRESTACION DE SERVICIOS PUBLICOS	1,224,338,516
E001	11001	JUICIOS	71,375,906
	4000	TRANSFERENCIAS, A SIGNACIONES, SUBSIDIOS Y OTRAS AYUDAS	71,375,906
E002	11002	DESARROLLO DEL PODER JUDICIAL	1,152,962,610
	4000	TRANSFERENCIAS, A SIGNACIONES, SUBSIDIOS Y OTRAS AYUDAS	1,152,962,610
302		TRIBUNAL ESTATAL ELECTORAL	25,303,273
	1	DESEMPEÑO DE LAS FUNCIONES	25,303,273
E	11	PRESTACION DE SERVICIOS PUBLICOS	25,303,273
E004	11004	CONTROVERSIA ELECTORALES	25,303,273
	4000	TRANSFERENCIAS, A SIGNACIONES, SUBSIDIOS Y OTRAS AYUDAS	25,303,273

E8	DEUDA PUBLICA	293,866,718
----	---------------	-------------

CLAVE CONAC ESTATAL	DESCRIPCION	EROGACION ANUAL
188	DEUDA PUBLICA	293,866,718
8	GASTO NO PROGRAMABLE	293,866,718
D 84	COSTO FINANCIERO, DEUDA O APOYOS A DEUDORES Y AHORRADORES DE LA BANCA	293,866,718
D001 84001	DEUDA PUBLICA	293,866,718
9000	DEUDA PUBLICA	293,866,718

E9	FIDEICOMISOS DE CERTIFICADOS BURSATILES	918,664,560
----	---	-------------

CLAVE CONAC	ESTATAL	DESCRIPCION	EROGACION ANUAL
533		FIDEICOMISO DE CERTIFICADOS BURSATILES ISN	918,664,560
	8	GASTO NO PROGRAMABLE	918,664,560
D	85	EMISION DE CERTIFICADOS BURSATILES	918,664,560
D301	85301	EMISION DE CERTIFICADOS BURSATILES	918,664,560
	4000	TRANSFERENCIAS, ASIGNACIONES, SUBSIDIOS Y OTRAS AYUDAS	918,664,560



PLANTILLA DE SERVIDORES PÚBLICOS

2015

- I. Servidores Públicos Burócratas
- II. Subsistema Estatal de Educación



**PLANTILLA DE SERVIDORES PUBLICOS 2015
GOBIERNO DEL ESTADO DE CHIHUAHUA**

PUESTO	DET	PLAZAS	DESCRIPCIÓN	SUELDO TABULAR MENSUAL
DESPACHO DEL EJECUTIVO				
1	1	1	GOBERNADDR DEL ESTADD	42,680.00
8	1	1	SECRETARIO PARTICULAR DEL C. GOBERNADDR	27,438.00
214	1	4	PERSONAL ESPECIALIZADO	9,582.00
242	2	6	ASESDR TECNICO	14,465.00
242	4	1	ASESOR TECNICO	18,990.00
379	1	2	SECRETARIA DE TITULAR DE DEPENDENCIA	8,332.00
804	1	2	AUXILIAR ESPECIALIZADO SIND.	6,136.00
853	1	1	OPERADDR DE COMPUTADORA SIND.	7,356.00
		18		
SECRETARIA GENERAL DE GOBIERNO				
4	1	1	SECRETARIO GENERAL DE GOBIERNO	27,438.00
11	1	8	DIRECTOR	18,990.00
12	2	15	JEFE DE DEPARTAMENTO	14,465.00
26	1	10	JEFE DEL REGISTRO PUBLICO DE LA PRDPIEDAD	14,465.00
30	1	14	OFICIAL DEL REGISTRD CIVIL	14,465.00
30	2	5	OFICIAL DEL REGISTRO CIVIL	12,405.00
35	1	4	DIRECTOR GENERAL	18,990.00
42	1	6	REGISTRADDR	12,405.00
49	1	1	SUBSECRETARID	18,990.00
123	2	26	SUPERVISOR ADMINISTRATIVO	12,405.00
206	1	20	CONSULTOR JURIDICO	9,582.00
207	1	4	ANALISTA PRDGRAMADOR	9,582.00
208	1	4	ANALISTA	9,582.00
211	1	3	SUPERVISDR DE OBRA	9,582.00
214	1	21	PERSONAL ESPECIALIZADO	9,582.00
242	1	1	ASESOR TECNICO	17,535.00
242	2	31	ASESOR TECNICO	14,465.00
242	3	5	ASESOR TECNICO	12,405.00
304	1	4	AUXILIAR ESPECIALIZADO	5,844.00
305	1	3	CAPTURISTA DE DATOS	5,062.00
317	1	2	INSPECTDR DE REGISTRO PUBLICO	9,582.00
326	1	10	INSPECTDR DE GOBERNACION	5,444.00
329	1	4	COMANDANTE DE TRANSPORTE	12,207.00
330	1	54	INSPECTDR DE TRANSPORTE	9,222.00
379	1	3	SECRETARIA DE TITULAR DE DEPENDENCIA	8,332.00
380	2	9	SECRETARIA DE JEFE DE DEPARTAMENTO	5,844.00
391	1	2	AUXILIAR ADMINISTRATIVO	4,450.00
398	1	4	SECRETARIA DE DIRECTOR	7,006.00
532	1	1	CONSERJE	3,616.00
536	1	1	CHDFER	4,450.00
612	1	8	JEFE DE SECCION SIND.	6,136.00
804	1	113	AUXILIAR ESPECIALIZADO SIND.	6,136.00
805	1	142	CAPTURISTA DE DATOS SIND.	5,315.00
853	1	42	DPERADOR DE COMPUTADORA SIND.	7,356.00
854	2	1	TECNICO ESPECIALIZADO SIND.	9,683.00
856	1	2	OPERADOR DE MAQUINA COPIADORA SIND.	4,055.00
891	1	22	AUXILIAR ADMINISTRATIVO SIND.	4,673.00
1031	1	1	INTENDENTE SIND.	5,716.00
1036	1	1	CHOFER SIND.	4,673.00
		608		
SECRETARIA DE HACIENDA				
6	1	1	SECRETARIO	27,438.00
7	2	1	COORDINADOR	18,990.00
11	1	13	DIRECTOR	18,990.00
12	2	33	JEFE DE DEPARTAMENTO	14,465.00
21	1	12	RECAUDADOR	17,538.00
21	2	5	RECAUDADOR	16,115.00
21	3	12	RECAUDADOR	14,835.00

PLANTILLA DE SERVIDORES PUBLICOS 2015
GOBIERNO DEL ESTADO DE CHIHUAHUA

PUESTO	DET	PLAZAS	DESCRIPCIÓN	SUELDO TABULAR MENSUAL
21	4	34	RECAUDADOR	12,926.00
21	5	1	RECAUDADOR	11,706.00
34	1	1	PRESIDENTE DEL TRIBUNAL ESPECIAL	18,990.00
35	1	3	DIRECTOR GENERAL	18,990.00
51	1	4	PILDTO DE ALA FIJA	14,465.00
55	1	2	MECANICO DE ALA FIJA	14,465.00
57	1	1	TESDRERO	18,990.00
65	1	1	COORDINADOR CONAGO	27,438.00
102	1	1	SUBRECAUDADOR	16,762.00
102	2	4	SUBRECAUDADOR	14,465.00
105	1	4	CDORDINADOR DE RECAUDACION	12,506.00
112	1	1	JEFE DE SECCION	5,844.00
123	2	142	SUPERVISOR ADMINISTRATIVO	12,405.00
202	1	10	SUPERVISOR DE AUDITORIA	10,219.00
206	1	19	CONSULTOR JURIDICO	9,582.00
207	1	14	ANALISTA PROGRAMADOR	9,582.00
208	1	27	ANALISTA	9,582.00
210	1	72	AUDITOR FISCAL	9,495.00
214	1	104	PERSDNAL ESPECIALIZADO	9,582.00
215	1	2	PSICOLOGO	9,582.00
218	1	5	TECNICO EN COMPUTACION	7,006.00
220	1	2	CAPACITADOR	9,582.00
221	1	13	ANALISTA PRESUPUESTAL	9,582.00
231	1	12	SUPERVISOR DE PROGRAMA	10,946.00
242	1	1	ASESOR TECNICO	17,535.00
242	2	65	ASESOR TECNICO	14,465.00
242	3	7	ASESOR TECNICO	12,405.00
242	4	4	ASESOR TECNICO	18,990.00
304	1	23	AUXILIAR ESPECIALIZADO	5,844.00
305	1	2	CAPTURISTA DE DATOS	5,062.00
353	1	7	OPERADOR DE COMPUTADORA	7,006.00
356	1	1	OPERADOR DE MAQUINA COPIADORA	3,862.00
379	1	3	SECRETARIA DE TITULAR DE DEPENDENCIA	8,332.00
380	2	18	SECRETARIA DE JEFE DE DEPARTAMENTO	5,844.00
384	1	33	MINISTRO EJECUTOR FISCAL	3,743.00
386	1	17	CAJERO	5,062.00
391	1	8	AUXILIAR ADMINISTRATIVO	4,450.00
394	1	3	COTIZADOR	9,582.00
398	1	11	SECRETARIA DE DIRECTOR	7,006.00
400	1	17	COLECTOR DE RECAUDACION	11,208.00
400	2	9	COLECTOR DE RECAUDACION	7,537.00
532	1	6	CONSERJE	3,616.00
535	1	5	VIGILANTE	7,006.00
535	3	2	VIGILANTE	5,062.00
536	1	1	CHOFER	4,450.00
542	1	1	AUXILIAR DE SERVICIOS	3,616.00
560	135	1	AUXILIAR	12,405.00
573	3	1	CONVENIO FISCAL ESTADO FEDERACION	9,582.00
612	1	18	JEFE DE SECCION SIND.	6,136.00
718	1	17	TECNICO EN COMPUTACION SIND.	7,356.00
803	1	1	PELUQUERO SIND.	6,136.00
804	1	208	AUXILIAR ESPECIALIZADO SIND.	6,136.00
805	1	29	CAPTURISTA DE DATOS SIND.	5,315.00
853	1	156	OPERADOR DE COMPUTADORA SIND.	7,356.00
854	1	1	TECNICO ESPECIALIZADO SIND.	7,356.00
854	2	2	TECNICO ESPECIALIZADO SIND.	9,683.00
856	1	1	OPERADOR DE MAQUINA COPIADORA SIND.	4,055.00
857	1	1	OPERADOR DE RADIOTELEFONIA SIND.	4,135.00
864	1	20	OPERADOR DE IMPRENTA SIND.	5,716.00
886	1	64	CAJERO SIND.	5,315.00
891	1	86	AUXILIAR ADMINISTRATIVO SIND.	4,673.00
896	1	1	ALMACENISTA SIND.	4,291.00
897	1	3	ARCHIVISTA SIND.	4,212.00
1002	1	3	FONTANERO SIND.	5,397.00
1003	1	16	ELECTRICISTA SIND.	5,397.00

■ ■ ■ ■

PLANTILLA DE SERVIDORES PUBLICOS 2015
GOBIERNO DEL ESTADO DE CHIHUAHUA

PUESTO	DET	PLAZAS	DESCRIPCIÓN	SUELDO TABULAR MENSUAL
1004	1	5	PINTOR SIND.	5,397.00
1006	1	2	CARPINTERO SIND.	5,397.00
1031	1	4	INTENDENTE SIND.	5,716.00
1032	1	12	CONSERJE SIND.	3,797.00
1034	1	5	AUXILIAR DE INTENDENCIA SIND.	3,797.00
1036	1	6	CHOFER SIND.	4,673.00
1041	1	3	VELADOR SIND.	3,868.00
1042	1	1	AUXILIAR DE SERVICIOS SIND.	3,797.00

1,477

SECRETARIA DE ECONOMIA

6	1	1	SECRETARIO	27,438.00
11	1	6	DIRECTOR	18,990.00
11	2	1	DIRECTOR	27,438.00
12	1	1	JEFE DE DEPARTAMENTO	18,990.00
12	2	16	JEFE DE DEPARTAMENTO	14,465.00
35	1	1	DIRECTOR GENERAL	18,990.00
123	2	5	SUPERVISOR ADMINISTRATIVO	12,405.00
208	1	4	ANALISTA	9,582.00
214	1	6	PERSONAL ESPECIALIZADO	9,582.00
242	2	13	ASESOR TECNICO	14,465.00
242	3	4	ASESOR TECNICO	12,405.00
242	4	2	ASESOR TECNICO	18,990.00
304	1	1	AUXILIAR ESPECIALIZADO	5,844.00
379	1	2	SECRETARIA DE TITULAR DE DEPENDENCIA	8,332.00
380	2	1	SECRETARIA DE JEFE DE DEPARTAMENTO	5,844.00
398	1	2	SECRETARIA DE DIRECTOR	7,006.00
545	1	1	PROMOTOR INDUSTRIAL	14,465.00
545	3	1	PROMOTOR INDUSTRIAL	12,405.00
B04	1	4	AUXILIAR ESPECIALIZADO SIND.	6,136.00
B53	1	3	OPERADOR DE COMPUTADORA SIND.	7,356.00

75

SECRETARIA DE DESARROLLO SOCIAL

6	1	1	SECRETARIO	27,438.00
7	2	2	COORDINADOR	18,990.00
11	1	3	DIRECTOR	18,990.00
12	2	18	JEFE DE DEPARTAMENTO	14,465.00
49	1	1	SUBSECRETARIO	18,990.00
123	2	3	SUPERVISOR ADMINISTRATIVO	12,405.00
214	1	13	PERSONAL ESPECIALIZADO	9,582.00
242	2	10	ASESOR TECNICO	14,465.00
242	3	1	ASESOR TECNICO	12,405.00
242	4	1	ASESOR TECNICO	18,990.00
379	1	2	SECRETARIA DE TITULAR DE DEPENDENCIA	8,332.00
380	2	1	SECRETARIA DE JEFE DE DEPARTAMENTO	5,844.00
398	1	2	SECRETARIA DE DIRECTOR	7,006.00
804	1	9	AUXILIAR ESPECIALIZADO SIND.	6,136.00
805	1	1	CAPTURISTA DE DATOS SIND.	5,315.00
853	1	9	OPERADOR DE COMPUTADORA SIND.	7,356.00
1004	1	1	PINTOR SIND.	5,397.00
1036	1	1	CHOFER SIND.	4,673.00
1042	1	2	AUXILIAR DE SERVICIOS SIND.	3,797.00

81

SECRETARIA DE SALUD

6	1	1	SECRETARIO	27,438.00
11	1	4	DIRECTOR	18,990.00
12	2	7	JEFE DE DEPARTAMENTO	14,465.00

**PLANTILLA DE SERVIDORES PUBLICOS 2015
GOBIERNO DEL ESTADO DE CHIHUAHUA**

PUESTO	DET	PLAZAS	DESCRIPCIÓN	SUELDO TABULAR MENSUAL
123	2	4	SUPERVISOR ADMINISTRATIVO	12,405.00
242	2	1	ASESOR TECNICO	14,465.00
398	1	1	SECRETARIA DE DIRECTOR	7,006.00

18

SECRETARIA DE EDUCACION, CULTURA Y DEPORTE

6	1	1	SECRETARIO	27,438.00
7	2	1	COORDINADOR	18,990.00
11	1	4	DIRECTOR	18,990.00
12	2	24	JEFE DE DEPARTAMENTO	14,465.00
49	1	3	SUBSECRETARIO	18,990.00
123	2	26	SUPERVISOR ADMINISTRATIVO	12,405.00
206	1	1	CONSULTOR JURIDICO	9,582.00
207	1	2	ANALISTA PROGRAMADOR	9,582.00
214	1	13	PERSONAL ESPECIALIZADO	9,582.00
242	1	1	ASESOR TECNICO	17,535.00
242	2	10	ASESOR TECNICO	14,465.00
242	3	4	ASESOR TECNICO	12,405.00
304	1	2	AUXILIAR ESPECIALIZADO	5,844.00
321	1	1	MUSICO	4,280.00
379	1	2	SECRETARIA DE TITULAR DE DEPENDENCIA	8,332.00
380	2	6	SECRETARIA DE JEFE DE DEPARTAMENTO	5,844.00
398	1	5	SECRETARIA DE DIRECTOR	7,006.00
536	L	1	CHOFER	4,450.00
612	1	8	JEFE DE SECCION SIND.	6,136.00
804	1	30	AUXILIAR ESPECIALIZADO SIND.	6,136.00
805	1	1	CAPTURISTA DE DATOS SIND.	5,315.00
811	1	4	TECNICO EN ILUMINACION O SONIDO SIND.	6,629.00
821	1	27	MUSICO SIND.	4,494.00
853	1	8	OPERADOR DE COMPUTADORA SIND.	7,356.00
891	1	9	AUXILIAR ADMINISTRATIVO SIND.	4,673.00
1002	1	1	FONANERO SIND.	5,397.00
1003	1	3	ELECTRICISTA SIND.	5,397.00
1004	1	2	PINTOR SIND.	5,397.00
1007	1	1	ALBAÑIL SIND.	5,397.00
1032	L	1	CONSERJE SIND.	3,797.00
1036	1	2	CHOFER SIND.	4,673.00
1042	1	1	AUXILIAR DE SERVICIOS SIND.	3,797.00

205

SECRETARIA DEL TRABAJO Y PREVISION SOCIAL

6	1	1	SECRETARIO	27,438.00
11	1	4	DIRECTOR	18,990.00
12	2	6	JEFE DE DEPARTAMENTO	14,465.00
23	1	6	PRESIDENTE DE LA JUNTA DE CONCILIACION Y ARBITRAJE	14,465.00
24	1	6	SRIO. GRAL. JUNTA DE CONCILIACION Y ARBITRAJE	12,506.00
35	1	1	DIRECTOR GENERAL	18,990.00
104	1	9	PRESIDENTE DE LA JUNTA ESPECIAL	12,506.00
108	1	2	PROCURADOR AUXILIAR DE LA DEFENSA DEL TRABAJO	9,582.00
108	2	2	PROCURADOR AUXILIAR DE LA DEFENSA DEL TRABAJO	7,638.00
109	1	45	SECRETARIO DE LA JUNTA DE CONCILIACION Y ARBITRAJE	9,582.00
123	2	7	SUPERVISOR ADMINISTRATIVO	12,405.00
133	1	7	CONCILIADOR	12,506.00
206	1	2	CONSULTOR JURIDICO	9,582.00
207	1	4	ANALISTA PROGRAMADOR	9,582.00
214	1	9	PERSONAL ESPECIALIZADO	9,582.00
219	1	4	PERITO	9,994.00
226	1	20	REPRESENTANTE JUNTA DE CONCILIACION Y ARBITRAJE	7,638.00
226	2	6	REPRESENTANTE JUNTA DE CONCILIACION Y ARBITRAJE	5,444.00
242	2	3	ASESOR TECNICO	14,465.00
242	3	1	ASESOR TECNICO	12,405.00

PLANTILLA DE SERVIDORES PUBLICOS 2015
GOBIERNO DEL ESTADO DE CHIHUAHUA

PUESTO	DET	PLAZAS	DESCRIPCIÓN	SUELDO TABULAR MENSUAL
304	1	3	AUXILIAR ESPECIALIZADO	5,844.00
305	1	22	CAPTURISTA DE DATOS	5,062.00
323	1	7	INSPECTOR DEL TRABAJO	7,638.00
323	2	5	INSPECTOR DEL TRABAJO	7,006.00
379	1	5	SECRETARIA DE TITULAR DE DEPENDENCIA	8,332.00
380	2	8	SECRETARIA DE JEFE DE DEPARTAMENTO	5,844.00
385	1	22	MINISTRO EJECUTOR - J.C.A.	7,638.00
385	2	3	MINISTRO EJECUTOR - J.C.A.	5,444.00
391	1	1	AUXILIAR ADMINISTRATIVO	4,450.00
560	134	1	AUXILIAR	14,465.00
804	1	35	AUXILIAR ESPECIALIZADO SIND.	6,136.00
805	1	25	CAPTURISTA DE DATOS SIND.	5,315.00
853	1	5	OPERADOR DE COMPUTADORA SIND.	7,356.00
891	1	3	AUXILIAR ADMINISTRATIVO SIND.	4,673.00
897	1	2	ARCHIVISTA SIND.	4,212.00
1032	1	1	CONSERJE SIND.	3,797.00

293

SECRETARIA DE COMUNICACIONES Y OBRAS PUBLICAS

6	1	1	SECRETARIO	27,438.00
11	1	4	DIRECTOR	18,990.00
12	2	11	JEFE DE DEPARTAMENTO	14,465.00
111	1	18	RESIDENTE DE OBRA	10,946.00
123	2	9	SUPERVISOR ADMINISTRATIVO	12,405.00
207	1	2	ANALISTA PROGRAMADOR	9,582.00
211	1	1	SUPERVISOR DE OBRA	9,582.00
214	1	10	PERSONAL ESPECIALIZADO	9,582.00
242	2	5	ASESOR TECNICO	14,465.00
304	1	2	AUXILIAR ESPECIALIZADO	5,844.00
379	1	1	SECRETARIA DE TITULAR DE DEPENDENCIA	8,332.00
380	2	2	SECRETARIA DE JEFE DE DEPARTAMENTO	5,844.00
398	1	3	SECRETARIA DE DIRECTDR	7,006.00
540	2	1	AUXILIAR DE RADIOTELEFONIA	945.00
612	1	9	JEFE DE SECCION SIND.	6,136.00
718	1	3	TECNICO EN COMPUTACION SIND.	7,356.00
804	1	32	AUXILIAR ESPECIALIZADO SIND.	6,136.00
819	1	1	TECNICO EN RADIOCOMUNICACION SIND.	4,986.00
853	1	26	OPERADOR DE COMPUTADORA SIND.	7,356.00
860	1	27	OPERADOR DE MAQUINARIA PESADA SIND.	5,716.00
891	1	7	AUXILIAR ADMINISTRATIVO SIND.	4,673.00
896	1	1	ALMACENISTA SIND.	4,291.00
1002	1	3	FONTERO SIND.	5,397.00
1003	1	4	ELECTRICISTA SIND.	5,397.00
1004	1	2	PINTOR SIND.	5,397.00
1006	1	7	CARPINTERO SIND.	5,397.00
1007	1	9	ALBAÑIL SIND.	5,397.00
1010	1	8	MECANICO DE MAQUINARIA PESADA SIND.	6,136.00
1011	1	1	OPERADOR DE MAQUINARIA PESADA SIND.	6,136.00
1032	1	1	CONSERJE SIND.	3,797.00
1036	1	3	CHOFER SIND.	4,673.00
1041	1	1	VELADOR SIND.	3,868.00
1043	1	3	AUXILIAR OPERATIVO SIND.	3,797.00

218

SECRETARIA DE DESARROLLO URBANO Y ECOLOGIA

6	1	1	SECRETARIO	27,438.00
11	1	2	DIRECTOR	18,990.00
12	2	8	JEFE DE DEPARTAMENTO	14,465.00
31	1	1	DELEGADO DE DESARROLLO URBANO	14,465.00
31	2	4	DELEGADO DE DESARROLLO URBANO	12,405.00
123	2	26	SUPERVISOR ADMINISTRATIVO	12,405.00

■ ■ ■ ■

PLANTILLA DE SERVIDORES PUBLICOS 2015
GOBIERNO DEL ESTADO DE CHIHUAHUA

PUESTO	DET	PLAZAS	DESCRIPCIÓN	SUELDO TABULAR MENSUAL
206	1	4	CONSULTOR JURIDICO	9,582.00
213	1	6	INGENIERO PROYECTISTA O DE OBRA	9,582.00
214	1	16	PERSONAL ESPECIALIZADO	9,582.00
220	1	1	CAPACITADOR	9,582.00
242	1	2	ASESOR TECNICO	17,535.00
242	2	3	ASESOR TECNICO	14,465.00
242	3	3	ASESOR TECNICO	12,405.00
303	1	9	TRABAJADOR SOCIAL	9,582.00
304	1	9	AUXILIAR ESPECIALIZADO	5,844.00
353	1	1	OPERADOR DE COMPUTADORA	7,006.00
379	1	2	SECRETARIA DE TITULAR DE DEPENDENCIA	8,332.00
380	2	4	SECRETARIA DE JEFE DE DEPARTAMENTO	5,844.00
391	1	1	AUXILIAR ADMINISTRATIVO	4,450.00
398	1	3	SECRETARIA DE DIRECTOR	7,006.00
718	1	1	TECNICO EN COMPUTACION SIND.	7,356.00
804	1	22	AUXILIAR ESPECIALIZADO SIND.	6,136.00
805	1	6	CAPTURISTA DE DATOS SIND.	5,315.00
853	1	19	OPERADOR DE COMPUTADORA SIND.	7,356.00
891	1	3	AUXILIAR ADMINISTRATIVO SIND.	4,673.00
1032	1	1	CONSERJE SIND.	3,797.00

158

SECRETARIA DE DESARROLLO RURAL

6	1	1	SECRETARIO	27,438.00
11	1	3	DIRECTOR	18,990.00
12	2	11	JEFE DE DEPARTAMENTO	14,465.00
123	2	12	SUPERVISOR ADMINISTRATIVO	12,405.00
206	1	2	CONSULTOR JURIDICO	9,582.00
207	1	4	ANALISTA PROGRAMADOR	9,582.00
214	1	33	PERSONAL ESPECIALIZADO	9,582.00
217	1	15	RESIDENTE DE CAMPO	9,582.00
231	1	1	SUPERVISOR DE PROGRAMA	10,946.00
242	2	5	ASESOR TECNICO	14,465.00
242	3	2	ASESOR TECNICO	12,405.00
304	1	3	AUXILIAR ESPECIALIZADO	5,844.00
313	1	68	INSPECTOR AGROPECUARIO Y FORESTAL	7,638.00
360	1	3	OPERADOR DE MAQUINARIA PESADA	5,444.00
362	1	6	PERFORISTA DE BARRENACION	4,359.00
379	1	2	SECRETARIA DE TITULAR DE DEPENDENCIA	8,332.00
380	2	5	SECRETARIA DE JEFE DE DEPARTAMENTO	5,844.00
391	1	1	AUXILIAR ADMINISTRATIVO	4,450.00
398	1	2	SECRETARIA DE DIRECTOR	7,006.00
508	1	4	AUXILIAR DE MANTENIMIENTO	3,616.00
511	1	1	SOLDADOR DE MAQUINARIA PESADA	5,844.00
513	1	3	SUPERVISOR DE INFRAESTRUCTURA	9,582.00
514	1	1	JEFE DE TALLER DE INFRAESTRUCTURA	9,582.00
515	1	1	AYUDANTE DE JEFE DE TALLER INFRAESTRUCTURA	8,472.00
532	1	2	CONSERJE	3,616.00
533	1	4	JARDINERO	3,616.00
541	1	1	VELADOR	3,684.00
560	135	7	AUXILIAR	12,405.00
804	1	24	AUXILIAR ESPECIALIZADO SIND.	6,136.00
853	1	12	OPERADOR DE COMPUTADORA SIND.	7,356.00
891	1	4	AUXILIAR ADMINISTRATIVO SIND.	4,673.00
1032	1	2	CONSERJE SIND.	3,797.00
1036	1	1	CHOFER SIND.	4,673.00

246

SECRETARIA DE LA CONTRALORIA

6	1	1	SECRETARIO	27,438.00
7	2	2	COORDINADOR	18,990.00

PLANTILLA DE SERVIDORES PUBLICOS 2015
GOBIERNO DEL ESTADO DE CHIHUAHUA

PUESTO	DET	PLAZAS	DESCRIPCIÓN	SUELDO TABULAR MENSUAL
11	1	5	DIRECTOR	18,990.00
12	2	11	JEFE DE DEPARTAMENTD	14,465.00
123	2	20	SUPERVISDR ADMINISTRATIVO	12,405.00
207	1	3	ANALISTA PRDGRAMADDR	9,582.00
208	1	3	ANALISTA	9,582.00
214	1	2	PERSONAL ESPECIALIZADO	9,582.00
218	1	1	TECNICD EN COMPUTACION	7,006.00
231	1	17	SUPERVISOR DE PROGRAMA	10,946.00
242	2	10	ASESOR TECNICO	14,465.00
242	3	2	ASESOR TECNICO	12,405.00
379	1	1	SECRETARIA DE TITULAR DE DEPENDENCIA	8,332.00
380	2	1	SECRETARIA DE JEFE DE DEPARTAMENTO	5,844.00
389	1	1	AGENTE DE INFDRMACION	9,582.00
398	1	2	SECRETARIA DE DIRECTOR	7,006.00
718	1	3	TECNICO EN COMPUTACION SIND.	7,356.00
804	1	8	AUXILIAR ESPECIALIZADO SIND.	6,136.00
805	1	1	CAPTURISTA DE DATOS SIND.	5,315.00
853	1	8	OPERADDR DE CDMPUTADORA SIND.	7,356.00
857	1	4	OPERADOR DE RADIOTELEFONIA SIND.	4,135.00
1032	1	1	CONSERJE SIND.	3,797.00

107

FISCALIA GENERAL DEL ESTADO

5	1	1	FISCAL GENERAL DEL ESTADO	27,438.00
7	2	5	COORDINADOR	18,990.00
10	1	8	FISCAL ESPECIALIZADD	20,889.00
11	1	17	DIRECTOR	18,990.00
12	2	59	JEFE DE DEPARTAMENTO	14,465.00
15	2	1	MAGISTRADO	20,113.00
20	1	9	JEFE DE OFICINA	14,465.00
22	1	1	SECRETARIO TECNICO	14,465.00
32	1	3	JUEZ DEL TRIBUNAL CENTRAL PARA MENORES	9,958.00
33	1	2	DELEGADO DE TRANSITO	14,465.00
33	3	1	DELEGADO DE TRANSITO	9,482.00
35	1	5	DIRECTOR GENERAL	18,990.00
36	1	1	COORDINADOR REGIONAL DE LA FISCALIA	14,465.00
50	1	8	OFICIAL CALIFICADOR	9,582.00
61	1	3	INSPECTOR	12,405.00
62	1	25	OFICIAL	12,207.00
106	1	4	JEFE DE DIVISION	12,405.00
113	1	1	COORDINADDR REGIONAL DE LA POLICIA MINISTERIAL INVESTIGADORA	14,465.00
114	1	6	COORDINADOR ESPECIAL "A" DE LA PDLCIA MINISTERIAL INVEST.	12,521.00
115	1	17	COORDINADOR ESPECIAL "B" DE LA PDLCIA MINISTERIAL INVEST.	12,207.00
116	1	13	COMANDANTE DE TRANSITO	12,207.00
123	2	67	SUPERVISOR ADMINISTRATIVO	12,405.00
125	1	952	AGENTE	9,272.00
126	1	18	CELADOR A	14,378.00
127	1	82	CELADOR B	10,675.00
128	1	1,082	CELADOR C	8,547.00
132	1	207	CELADOR P	8,547.00
132	2	29	CELADOR P	10,675.00
132	3	12	CELADOR P	14,378.00
201	1	41	AGENTE DEL MINISTERIO PUBLICO EN LITIGACION ORAL	17,538.00
203	1	103	AGENTE MINISTERIO PUBLICO ADSCRITO A FISCALIA	14,965.00
204	1	42	AGENTE DEL MINISTERIO PUBLICO ADSCRITO A JUZGADOS	13,085.00
205	1	715	AGENTE DEL MINISTERIO PUBLICO ADSCRITO A UNIDADES DE INVEST.	12,298.00
206	1	35	CONSULTOR JURIDICO	9,582.00
207	1	18	ANALISTA PROGRAMADDR	9,582.00
208	1	4	ANALISTA	9,582.00
212	2	1	MEDICO	15,482.00
212	3	57	MEDICO	11,485.00
212	4	16	MEDICO	10,941.00
214	1	124	PERSONAL ESPECIALIZADD	9,582.00

**PLANTILLA DE SERVIDORES PUBLICOS 2015
GOBIERNO DEL ESTADO DE CHIHUAHUA**

PUESTO	DET	PLAZAS	DESCRIPCIÓN	SUELDO TABULAR MENSUAL
215	1	47	PSICÓLOGO	9,582.00
216	1	7	INSTRUCTOR	8,332.00
218	1	4	TECNICO EN COMPUTACION	7,006.00
219	1	254	PERITO	9,994.00
222	1	4	FACILITADOR	12,298.00
223	1	157	AUXILIAR DEL MINISTERIO PUBLICO	10,126.00
229	1	6	PROFESOR	9,582.00
234	1	17	SUBOFICIAL	10,126.00
240	1	15	AGENTE DEL M.P.COORDINADOR DE DISTRITO	14,465.00
241	1	783	AGENTE "A" DE LA POLICIA MINISTERIAL INVESTIGADORA	12,298.00
242	2	28	ASESOR TECNICO	14,465.00
242	3	15	ASESOR TECNICO	12,405.00
242	4	5	ASESOR TECNICO	18,990.00
302	1	9	ENFERMERA	7,178.00
303	1	28	TRABAJADOR SOCIAL	9,582.00
304	1	41	AUXILIAR ESPECIALIZADO	5,844.00
305	1	3	CAPTURISTA DE DATOS	5,062.00
307	1	263	AGENTE "B" DE LA POLICIA MINISTERIAL INVESTIGADORA	9,222.00
308	1	408	OFICIAL DE TRANSITO	9,222.00
379	1	3	SECRETARIA DE TITULAR DE DEPENDENCIA	8,332.00
380	2	13	SECRETARIA DE JEFE DE DEPARTAMENTO	5,844.00
391	1	62	AUXILIAR ADMINISTRATIVO	4,450.00
398	1	11	SECRETARIA DE DIRECTOR	7,006.00
403	1	1	ANALISTA TACTICO	9,582.00
405	1	3	CRIMINOLOGO	9,582.00
407	1	12	OPERADOR DE EMERGENCIA	9,582.00
532	1	9	CONSERJE	3,616.00
534	1	1	AUXILIAR DE INTENDENCIA	3,616.00
536	1	5	CHOFER	4,450.00
537	1	3	COCINERO	4,450.00
542	1	1	AUXILIAR DE SERVICIOS	3,616.00
546	1	11	AUXILIAR DE PROTECCION CIVIL	9,582.00
571	1	2	POLIGRAFISTA	11,343.00
612	1	9	JEFE DE SECCION SIND.	6,136.00
616	1	2	COMANDANTE DE TRANSITO SIND.	12,817.00
718	1	8	TECNICO EN COMPUTACION SIND.	7,356.00
732	1	22	PERITO DE TRANSITO SIND.	10,061.00
802	1	3	ENFERMERA SIND.	7,537.00
804	1	165	AUXILIAR ESPECIALIZADO SIND.	6,136.00
805	1	29	CAPTURISTA DE DATOS SIND.	5,315.00
808	1	85	OFICIAL DE TRANSITO SIND.	9,683.00
853	1	92	OPERADOR DE COMPUTADORA SIND.	7,356.00
854	2	4	TECNICO ESPECIALIZADO SIND.	9,683.00
856	1	2	OPERADOR DE MAQUINA COPIADORA SIND.	4,055.00
863	1	19	OPERADOR DE RADIO DE TRANSITO SIND.	10,061.00
891	1	46	AUXILIAR ADMINISTRATIVO SIND.	4,673.00
892	1	1	ESCRIBIENTE SIND.	6,136.00
897	1	2	ARCHIVISTA SIND.	4,212.00
1002	1	1	FONTANERO SIND.	5,397.00
1031	1	3	INTENDENTE SIND.	5,716.00
1032	1	11	CONSERJE SIND.	3,797.00
1034	1	1	AUXILIAR DE INTENDENCIA SIND.	3,797.00
1036	1	7	CHOFER SIND.	4,673.00
1037	1	3	COCINERO SIND.	4,673.00
1041	1	1	VELADOR SIND.	3,868.00
1042	1	1	AUXILIAR DE SERVICIOS SIND.	3,797.00
				6,543
CONSEJERIA JURIDICA				
48	1	1	CONSEJERO JURIDICO	27,438.00
123	2	1	SUPERVISOR ADMINISTRATIVO	12,405.00
214	1	1	PERSONAL ESPECIALIZADO	9,582.00
242	2	5	ASESOR TECNICO	14,465.00

PLANTILLA DE SERVIDORES PUBLICOS 2015
GDBIERNO DEL ESTADO DE CHIHUAHUA

PUESTO	DET	PLAZAS	DESCRIPCIÓN	SUELDO TABULAR MENSUAL
242	4	3	ASESOR TECNICO	18,990.00
379	1	1	SECRETARIA DE TITULAR DE DEPENDENCIA	8,332.00
398	1	1	SECRETARIA DE DIRECTOR	7,006.00
891	1	1	AUXILIAR ADMINISTRATIVO SIND.	4,673.00
		14		
COORDINACION DE POLITICAS PUBLICAS				
7	1	1	COORDINADOR	27,438.00
		1		
COORDINACION DE COMUNICACION SOCIAL				
7	1	1	COORDINADOR	27,438.00
11	1	5	DIRECTOR	18,990.00
12	2	7	JEFE DE DEPARTAMENTO	14,465.00
35	1	1	DIRECTOR GENERAL	18,990.00
123	2	4	SUPERVISOR ADMINISTRATIVO	11,405.00
214	1	4	PERSONAL ESPECIALIZADO	9,582.00
242	2	5	ASESOR TECNICO	14,465.00
242	4	1	ASESOR TECNICO	18,990.00
304	1	1	AUXILIAR ESPECIALIZADO	5,844.00
312	1	3	REPORTERO	8,734.00
359	1	1	FOTOGRAFO	7,121.00
379	1	2	SECRETARIA DE TITULAR DE DEPENDENCIA	8,332.00
380	2	2	SECRETARIA DE JEFE DE DEPARTAMENTO	5,844.00
391	1	1	AUXILIAR ADMINISTRATIVO	4,450.00
398	1	2	SECRETARIA DE DIRECTOR	7,006.00
804	1	1	AUXILIAR ESPECIALIZADO SIND.	6,136.00
821	1	1	MUSICO SIND.	4,494.00
853	1	9	OPERADOR DE COMPUTADORA SIND.	7,356.00
891	1	1	AUXILIAR ADMINISTRATIVO SIND.	4,673.00
1034	1	1	AUXILIAR DE INTENDENCIA SIND.	3,797.00
		53		
COORDINACION DE RELACIONES PUBLICAS				
7	2	1	COORDINADOR	18,990.00
12	2	1	JEFE DE DEPARTAMENTO	14,465.00
123	2	2	SUPERVISOR ADMINISTRATIVO	12,405.00
214	1	2	PERSONAL ESPECIALIZADO	9,582.00
325	1	1	MESERO	6,738.00
398	1	2	SECRETARIA DE DIRECTOR	7,006.00
537	1	1	COCINERO	4,450.00
538	1	1	CHDFER DE AUTOBUS	9,582.00
560	135	1	AUXILIAR	12,405.00
853	1	1	OPERADOR DE COMPUTADORA SIND.	7,356.00
		13		
REPRESENTACION DEL GOBIERND EN LA CD. DE MEXICO				
12	2	2	JEFE DE DEPARTAMENTO	14,465.00
214	1	1	PERSONAL ESPECIALIZADO	9,582.00
245	1	1	REPRESENTANTE	27,438.00
532	1	1	CONSERJE	3,616.00
575	1	1	JEFE OEL DEPARTAMENTO DE PROGRAMAS CULTURALES	14,465.00
576	1	1	JEFE DEL DEPARTAMENTO DE RELACIONES PUBLICAS	14,465.00
577	1	1	JEFE DEL DEPARTAMENTO JURIDICO	14,465.00
		8		

PLANTILLA DE SERVIDORES PUBLICOS 2015
GOBIERNO DEL ESTADO DE CHIHUAHUA

PUESTO	DET	PLAZAS	DESCRIPCIÓN	SUELDO TABULAR MENSUAL
COORDINACION DE PROYECTOS ESPECIALES				
7	1	1	COORDINADOR	27,438.00
11	1	1	DIRECTOR	18,990.00
12	2	1	JEFE DE DEPARTAMENTO	14,465.00
214	1	1	PERSONAL ESPECIALIZADO	9,582.00
		4		
CENTRO DE IMPLEMENTACION DEL SISTEMA DE JUSTICIA PENAL				
7	1	1	COORDINADOR	27,438.00
12	2	2	JEFE DE DEPARTAMENTO	14,465.00
214	1	1	PERSONAL ESPECIALIZADO	9,582.00
218	1	1	TECNICO EN COMPUTACION	7,006.00
		5		
OPERACION DEL FIDEICOMISO DE CARRETERAS FEDERALES Y ESTATALES DE CUOTA				
7	2	1	COORDINADOR	18,990.00
12	2	1	JEFE DE DEPARTAMENTO	14,465.00
123	2	1	SUPERVISOR ADMINISTRATIVO	12,405.00
242	2	2	ASESOR TECNICO	14,465.00
380	2	1	SECRETARIA DE JEFE DE DEPARTAMENTO	5,844.00
1032	1	1	CONSERJE SIND.	3,797.00
		7		
		10,152	TOTAL GENERAL	

GOBIERNO DEL ESTADO DE CHIHUAHUA
PLANTILLA DEL SUBSISTEMA ESTATAL DE EDUCACION 2015

PUESTO	PLAZAS REGIMEN FIJO	HORAS	DESCRIPCION	SUELDO TABULAR MENSUAL
--------	---------------------------	-------	-------------	------------------------------

ZONA NO FRONTERIZA

UNIDADES ADMINISTRATIVAS

GENERAL

07	1		JEFE DE SECCION	14,226
11	300		SECRETARIA	5,277
12	183		TRABAJADOR MANUAL	5,051

Total Grado Académico: 484

TITULADO

08	2		PREFECTO	6,886
09	8		TRABAJADOR SOCIAL	7,232

Total Grado Académico: 10

SERVICIOS ESPECIALES GENERAL

11	7		SECRETARIA	4,234
12	6		TRABAJADOR MANUAL	3,832
13	11		ESTUDIANTE	382

Total Grado Académico: 24

Total Nivel 518

PREESCOLAR
GENERAL

01	17		DIRECTOR CON ESQUEMA	8,616
03	377		DOCENTE ACADEMICO 3/4 TIEMPO PRE-ESCOLAR PRIMA	9,015
12	264		TRABAJADOR MANUAL	5,051

Total Grado Académico: 658

NO TITULADO

03	4		DOCENTE ACADEMICO	6,886
----	---	--	-------------------	-------

Total Grado Académico: 4

GOBIERNO DEL ESTADO DE CHIHUAHUA
PLANTILLA DEL SUBSISTEMA ESTATAL DE EDUCACION 2015

PUESTO	PLAZAS REGIMEN FIJO	HORAS	DESCRIPCION	SUELDO TABULAR MENSUAL
TITULADO				
03	142		DOCENTE ACADEMICO	6,886
04		838	DOCENTE ADIESTRAMIENTO	402
04		25	DOCENTE ADIESTRAMIENTO CON ESQUEMA	402
05		858	DOCENTE EDUCACION FISICA	402
05		252	DOCENTE EDUCACION FISICA CON ESQUEMA	402
Total Grado Académico:	142	1,973		
LICENCIADO UPN				
01	6		DIRECTOR	13,853
03	342		DOCENTE ACADEMICO	13,853
Total Grado Académico:	348			
LICENCIADO UPN MAS DE 20 AÑOS ANTIGUEDAD				
01	67		DIRECTOR	19,201
03	386		DOCENTE ACADEMICO	19,201
15	7		INSPECTOR ESCOLAR	19,201
Total Grado Académico:	460			
SERVICIOS ESPECIALES GENERAL				
13	1		ESTUDIANTE	382
Total Grado Académico:	1			
SERVICIOS ESPECIALES TITULADO				
03	17		DOCENTE ACADEMICO	5,378
04		57	DOCENTE ADIESTRAMIENTO	296
Total Grado Académico:	17	57		
Total Nivel:	1,630	2,030		

GOBIERNO DEL ESTADO DE CHIHUAHUA
PLANTILLA DEL SUBSISTEMA ESTATAL DE EDUCACION 2015

PUESTO	PLAZAS REGIMEN FIJO	HORAS	DESCRIPCION	SUELDO TABULAR MENSUAL
PRIMARIA				
GENERAL				
01	35		DIRECTOR CON ESQUEMA	8,616
03	1		DOCENTE ACADEMICO 3/4 TIEMPO EDUCACION ESPECIA	9,408
D3	596		DOCENTE ACADEMICO 3/4 TIEMPO PRE-ESCOLAR PRIMA	9,015
11	3		SECRETARIA	5,277
12	523		TRABAJADOR MANUAL	5,051
Total Grado Académico:	1,158			
NO TITULADO				
03	23		DOCENTE ACADEMICO	6,886
Total Grado Académico:	23			
TITULADO				
03	220		DOCENTE ACADEMICO	6,886
04		4,128	DOCENTE ADIESTRAMIENTO	402
04		1,872	DOCENTE ADIESTRAMIENTO CON ESQUEMA	402
05		2,409	DOCENTE EDUCACION FISICA	402
05		3,799	DOCENTE EDUCACION FISICA CON ESQUEMA	402
15	2		INSPECTOR ESCOLAR CON ESQUEMA	15,505
16	1		COORDINADOR REGIONAL CON ESQUEMA	17,319
17	12		COORDINADOR DE ACTIVIDADES DEPORTIVAS Y CULTUR CON ESQUEMA	22,343
Total Grado Académico:	235	12,208		
LICENCIADO UPN				
01	14		DIRECTOR	13,853
03	786		DOCENTE ACADEMICO	13,853
Total Grado Académico:	800			
LICENCIADO UPN MAS 20 AÑOS ANTIGUEDAD				
01	101		DIRECTOR	19,201
03	1208		DOCENTE ACADEMICD	19,201
15	19		INSPECTOR ESCOLAR	19,201
16	1		COORDINADOR REGIONAL	19,201
Total Grado Académico:	1329			

GOBIERNO DEL ESTADO DE CHIHUAHUA
PLANTILLA DEL SUBSISTEMA ESTATAL DE EDUCACION 2015

PUESTO	PLAZAS REGIMEN FIJO	HORAS	DESCRIPCION	SUELDO TABULAR MENSUAL
--------	---------------------------	-------	-------------	------------------------------

SERVICIOS ESPECIALES GENERAL

13	2		ESTUDIANTE	382
Total Grado Académico:		2		

SERVICIOS ESPECIALES TITULADO

03	306		DOCENTE ACADEMICO	5,378
04		331	DOCENTE ADIESTRAMIENTO	296
05		29	DOCENTE EDUCACION FISICA	296
Total Grado Académico:		306	360	
Total Nivel:		3,853	12,568	

EDUCACION ESPECIAL
GENERAL

03	81		DOCENTE ACADEMICO	7,181
03	35		DOCENTE ACADEMICO 3/4 TIEMPO EDUCACION ESPECIAL	9,408
09	4		TRABAJADOR SOCIAL	6,440
11	19		SECRETARIA	5,277
12	18		TRABAJADOR MANUAL	5,051
14	50		PSICOPEDAGOGO	9,805
Total Grado Académico:		207		

TITULADO

01	13		DIRECTOR CON ESQUEMA	8,725
09	37		TRABAJADOR SOCIAL	7,232
Total Grado Académico:		50		

LICENCIADO UPN

01	4		DIRECTOR	13,853
03	5		DOCENTE ACADEMICO	13,853
Total Grado Académico:		9		

GOBIERNO DEL ESTADO DE CHIHUAHUA
PLANTILLA DEL SUBSISTEMA ESTATAL DE EDUCACION 2015

PUESTO	PLAZAS REGIMEN FIJO	HORAS	DESCRIPCION	SUELDO TABULAR MENSUAL
--------	---------------------------	-------	-------------	------------------------------

LICENCIADO UPN MAS 20 AÑOS ANTIGUEDAD

01	5		DIRECTOR	19,201
03	13		DDCENTE ACADEMICO	19,201
Total Grado Académico:		18		
Total Nivel:		284		

SECUNDARIA
GENERAL

01	34		DIRECTOR CON ESQUEMA	21,072
02	48		SUBDIRECTOR CON ESQUEMA	20,389
06	39		DOCENTE EDUCACION OBRERA	3,399
06	15		DOCENTE EDUCACION OBRERA CON ESQUEMA	4,389
09	20		TRABAJADOR SOCIAL	6,440
11	402		SECRETARIA	5,277
12	433		TRABAJADOR MANUAL	5,051
Total Grado Académico:		991		

NO TITULADO

03		8,842	DOCENTE ACADEMICO	400
03		10,158	DOCENTE ACADEMICO CON ESQUEMA	400
Total Grado Académico:		19,000		

TITULADO

01	21		DIRECTOR CON ESQUEMA	20,075
03		2,619	DOCENTE ACADEMICO	402
03		17,347	DOCENTE ACADEMICO CON ESQUEMA	402
04		7,732	DOCENTE ADIESTRAMIENTO	402
04		3,845	DOCENTE ADIESTRAMIENTO CON ESQUEMA	402
05		926	DOCENTE EDUCACION FISICA	402
05		1,406	DOCENTE EDUCACION FISICA CON ESQUEMA	402
08	204		PREFECTO	6,886
09	65		TRABAJADOR SOCIAL	7,232
15	8		INSPECTOR ESCOLAR CON ESQUEMA	21,078
15	10		INSPECTOR ESCOLAR CON ESQUEMA	22,343
Total Grado Académico:		308	33,875	

GOBIERNO DEL ESTADO DE CHIHUAHUA
PLANTILLA DEL SUBSISTEMA ESTATAL DE EDUCACION 2015

PUESTO	PLAZAS REGIMEN FIJO	HORAS	DESCRIPCION	SUELDO TABULAR MENSUAL
--------	---------------------------	-------	-------------	------------------------------

SERVICIOS ESPECIALES GENERAL

03	3		DOCENTE ACADEMICO	6,886
12	3		TRABAJADOR MANUAL	3,832
13	2		ESTUDIANTE	382

Total Grado Académico: 8

SERVICIOS ESPECIALES NO TITULADO

03		50	DOCENTE ACADEMICO	275
----	--	----	-------------------	-----

Total Grado Académico: 50

SERVICIOS ESPECIALES TITULADO

03		42	DOCENTE ACADEMICO	296
04		739	DOCENTE ADIESTRAMIENTO	296

Total Grado Académico: 781

Total Nivel: 1,307 53,706

**MEDIA SUPERIOR
TITULADO**

01	6		DIRECTOR CON ESQUEMA	18,705
02	10		SUBDIRECTOR CON ESQUEMA	17,739
03		576	DOCENTE ACADEMICO	406
03		3,817	DOCENTE ACADEMICO CON ESQUEMA	406
15	3		INSPECTOR ESCOLAR CON ESQUEMA	18,705

Total Grado Académico: 19 4,393

Total Nivel: 19 4,393

**NORMAL
GENERAL**

04		42	DOCENTE ADIESTRAMIENTO	330
09	5		TRABAJADOR SOCIAL	5,970
10	2		ENFERMERA	6,376
11	35		SECRETARIA	5,393
12	26		TRABAJADOR MANUAL	4,799

Total Grado Académico: 68 42

**GOBIERNO DEL ESTADO DE CHIHUAHUA
PLANTILLA DEL SUBSISTEMA ESTATAL DE EDUCACION 2015**

PUESTO	PLAZAS REGIMEN FIJO	HORAS	DESCRIPCION	SUELDO TABULAR MENSUAL
NO TITULADO				
03		42	DOCENTE ACADEMICD	330
Total Grado Académico:		42		
TITULADO				
03		2,149	DOCENTE ACADEMICO	457
03		348	DOCENTE ACADEMICO CDN ESQUEMA	457
04		60	DOCENTE ADIESTRAMIENTO	457
04		60	DDCENTE ADIESTRAMIENTO CDN ESQUEMA	457
08	9		PREFECTO	5,144
09	2		TRABAJADOR SOCIAL	6,440
Total Grado Académico:		11	2,617	
SERVICIOS ESPECIALES GENERAL				
13	1		ESTUDIANTE	362
Total Grado Académico:		1		
Total Nivel:		80	2,701	
SUPERIOR TITULADO				
03		823	DOCENTE ACADEMICO	457
03		125	DOCENTE ACADEMICO CON ESQUEMA	457
Total Grado Académico:		948		
Total Nivel:		948		
Total Zona:		7,691	76,346	
ZONA FRONTERIZA				
UNIDADES ADMINISTRATIVAS GENERAL				
09	1		TRABAJADORA SOCIAL	8,373
11	76		SECRETARIA	6,086
12	31		TRABAJADOR MANUAL	5,866
Total Grado Académico:		108		

GOBIERNO DEL ESTADO DE CHIHUAHUA
PLANTILLA DEL SUBSISTEMA ESTATAL DE EDUCACION 2015

PUESTO	PLAZAS REGIMEN FIJO	HORAS	DESCRIPCION	SUELDO TABULAR MENSUAL
--------	---------------------------	-------	-------------	------------------------------

SERVICIOS ESPECIALES GENERAL

11	1		SECRETARIA	5,150
----	---	--	------------	-------

Total Grado Académico:	1			
------------------------	---	--	--	--

Total Nivel:	109			
--------------	-----	--	--	--

**PREESCOLAR
GENERAL**

D1	12		DIRECTOR CON ESQUEMA	11,322
03	146		DOCENTE ACADEMICO 3/4 TIEMPO PRE-ESCOLAR PRIMA	11,806
12	88		TRABAJADOR MANUAL	5,866

Total Grado Académico:	246			
------------------------	-----	--	--	--

NO TITULADO

03	1		DOCENTE ACADEMICO	8,993
----	---	--	-------------------	-------

Total Grado Académico:	1			
------------------------	---	--	--	--

TITULADO

03	60		DOCENTE ACADEMICO	8,993
04		113	DOCENTE ADIESTRAMIENTO	519
04		3	DOCENTE ADIESTRAMIENTO CON ESQUEMA	519
05		375	DOCENTE EDUCACION FISICA	519
05		19	DOCENTE EDUCACION FISICA	519
15	4		INSPECTOR ESCOLAR CON ESQUEMA	20,231

Total Grado Académico:	64	510		
------------------------	----	-----	--	--

LICENCIADO UPN

01	7		DIRECTDR	13,853
03	75		DOCENTE ACADEMICO	13,853

Total Grado Académico:	82			
------------------------	----	--	--	--

LICENCIADO UPN MAS 20 AÑOS ANTIGUEDAD

01	13		DIRECTOR	19,201
03	106		DOCENTE ACADEMICO	19,201

Total Grado Académico:	119			
------------------------	-----	--	--	--

GOBIERNO DEL ESTADO DE CHIHUAHUA
PLANTILLA DEL SUBSISTEMA ESTATAL DE EDUCACION 2015

PUESTO	PLAZAS REGIMEN FIJO	HORAS	DESCRIPCION	SUELDO TABULAR MENSUAL
--------	---------------------------	-------	-------------	------------------------------

SERVICIOS ESPECIALES TITULADO

03	53		DOCENTE ACADEMICO	7,235
Total Grado Académico:		53		
Total Nivel:		S65	510	

PRIMARIA
GENERAL

D1	39		DIRECTOR CON ESQUEMA	11,175
03	418		DOCENTE ACADEMICO 3/4 TIEMPO PRE-ESCOLAR PRIMA	11,806
12	249		TRABAJADOR MANUAL	5,866
Total Grado Académico:		706		

NO TITULADO

03	27		DOCENTE ACADEMICO	8,993
Total Grado Académico:		27		

TITULADO

03	326		DOCENTE ACADEMICO	8,993
04		920	DOCENTE ADIESTRAMIENTO	519
04		294	DOCENTE ADIESTRAMIENTO CON ESQUEMA	519
05		1,304	DOCENTE EDUCACION FISICA	519
05		2,080	DOCENTE EDUCACION FISICA CON ESQUEMA	519
15	7		INSPECTOR ESCOLAR CON ESQUEMA	20,231
17	5		COORDINADOR DE ACTIVIDADES DEPORTIVAS Y CULTUR CON ESQUEMA	29,170
Total Grado Académico:		338	4,598	

LICENCIADO UPN

01	12		DIRECTOR	13,853
03	316		DOCENTE ACADEMICO	13,853
Total Grado Académico:		328		

GOBIERNO DEL ESTADO DE CHIHUAHUA
PLANTILLA DEL SUBSISTEMA ESTATAL DE EDUCACION 2015

PUESTO	PLAZAS REGIMEN FIJO	HORAS	DESCRIPCION	SUELDO TABULAR MENSUAL
--------	---------------------------	-------	-------------	------------------------------

LICENCIADO UPN CON MAS DE 20 AÑOS DE ANTIGÜEDAD

01	38		DIRECTOR	19,201
03	404		DOCENTE ACADEMICO	19,201
15	7		INSPECTOR ESCOLAR	19,201
Total Grado Académico:		449		

SERVICIOS ESPECIALES NO TITULADO

03	1		DOCENTE ACADEMICO	7,235
Total Grado Académico:		1		

SERVICIOS ESPECIALES TITULADO

03	222		DOCENTE ACADEMICO	7,235
04		141	DOCENTE ADIESTRAMIENTO	398
Total Grado Académico:		222	141	
Total Nivel:		2,071	4,739	

EDUCACION ESPECIAL

GENERAL

03	38		DOCENTE ACADEMICO	9,383
03	15		DOCENTE ACADEMICO 3/4 TIEMPO EDUCACION ESPECIAL	12,317
09	5		TRABAJADOR SOCIAL	8,373
11	5		SECRETARIA	6,086
12	5		TRABAJADOR MANUAL	5,866
14	12		PSICOPEDAGOGO	12,705
Total Grado Académico:		80		

TITULADO

01	3		DIRECTOR CON ESQUEMA	11,322
09	5		TRABAJADOR SOCIAL	9,402
Total Grado Académico:		8		

LICENCIADO UPN

03	1		DOCENTE ACADEMICO	13,853
Total Grado Académico:		1		

GOBIERNO DEL ESTADO DE CHIHUAHUA
PLANTILLA DEL SUBSISTEMA ESTATAL DE EDUCACION 2015

PUESTO	PLAZAS REGIMEN FIJO	HORAS	DESCRIPCION	SUELDO TABULAR MENSUAL
--------	---------------------------	-------	-------------	------------------------------

LICENCIADO UPN CON MAS DE 20 AÑOS DE ANTIGÜEDAD

03	1		DOCENTE ACADEMICO	19,201
----	---	--	-------------------	--------

Total Grado Académico:	1			
------------------------	---	--	--	--

Total Nivel:	90			
--------------	----	--	--	--

SECUNDARIA
GENERAL

01	11		DIRECTOR CON ESQUEMA	27,199
02	22		SUBDIRECTOR CON ESQUEMA	26,076
06	26		DOCENTE EDUCACION OBRERA	4,436
06	13		DOCENTE EDUCACION OBRERA CON ESQUEMA	5,740
09	23		TRABAJADORA SOCIAL	8,373
11	162		SECRETARIA	6,086
12	167		TRABAJADOR MANUAL	5,866

Total Grado Académico:	424			
------------------------	-----	--	--	--

NO TITULADO

03		3,760	DOCENTE ACADEMICO	516
03		4,394	DOCENTE ACADEMICO CON ESQUEMA	516

Total Grado Académico:		8,154		
------------------------	--	-------	--	--

TITULADO

01	7		DIRECTOR CON ESQUEMA	26,209
03		1,329	DOCENTE ACADEMICO	519
03		8,587	DOCENTE ACADEMICO CON ESQUEMA	519
04		1,664	DOCENTE ADIESTRAMIENTO	519
04		972	DOCENTE ADIESTRAMIENTO CON ESQUEMA	519
05		415	DOCENTE EDUCACION FISICA	519
05		531	DOCENTE EDUCACION FISICA CON ESQUEMA	519
08	96		PREFECTO	8,993
09	11		TRABAJADOR SOCIAL	9,402
15	3		INSPECTOR ESCOLAR CON ESQUEMA	27,519
15	2		INSPECTOR ESCOLAR CON ESQUEMA	29,170

Total Grado Académico:	119	13,498		
------------------------	-----	--------	--	--

SERVICIOS ESPECIALES NO TITULADO

03		50	DOCENTE ACADEMICO	370
----	--	----	-------------------	-----

Total Grado Académico:		50		
------------------------	--	----	--	--

GOBIERNO DEL ESTADO DE CHIHUAHUA
PLANTILLA DEL SUBSISTEMA ESTATAL DE EDUCACION 2015


PUESTO	PLAZAS REGIMEN FIJO	HORAS	DESCRIPCION	SUELDO TABULAR MENSUAL
--------	---------------------------	-------	-------------	------------------------------

SERVICIOS ESPECIALES TITULADO

04		216	DOCENTE ADIESTRAMIENTO	398
Total Grado Académico:		216		
Total Nivel:		543	21,918	

**MEDIA SUPERIOR
TITULADO**

01	3		DIRECTOR CON ESQUEMA	23,382
02	5		SUBDIRECTOR CON ESQUEMA	22,174
03		78	DOCENTE ACADEMICO	508
03		1,121	DOCENTE ACADEMICO CON ESQUEMA	508
15	4		INSPECTOR ESCOLAR CON ESQUEMA	23,382
Total Grado Académico:		12	1,199	
Total Nivel:		12	1,199	
Total Zona		3,390	28,366	
TOTAL GENERAL		11,081	104,712	



Chihuahua
Gobierno del Estado

INDICADORES FINANCIEROS

2015

- I. Resumen de Indicadores Financieros
- II. Indicadores de Gasto
- III. Indicadores de Alineación al Plan Estatal de Desarrollo 2010-2016
- IV. Indicadores por Origen de los Recursos
- V. Clasificaciones Presupuestales





INDICADORES FINANCIEROS

I. RESUMEN DE INDICADORES FINANCIEROS

II. INDICADORES DEL GASTO

1. Proporción Clasificación Administrativa
2. Proporción Clasificador Funcional del Gasto
3. Proporción Prioridades del Gasto
4. Proporción Clasificación Económica del Gasto
5. Proporción de Gastos Corrientes de la Clasificación Económica
6. Proporción de Gastos de Consumo de la Clasificación Económica
7. Proporción de las Remuneraciones con respecto a los Gastos de Consumo
8. Proporción de las Remuneraciones por Órganos de Gobierno con respecto a los Gastos de Consumo
9. Proporción de las Transferencias, Participaciones y Aportaciones a los municipios
 - Clasificación de Participaciones por Municipio
 - Clasificación del Fondo de Aportaciones para la Infraestructura Social Municipal FAISM por Municipio
 - Clasificación del Fondo de Aportaciones para el Fortalecimiento de los Municipios FORTAMUN por Municipio
10. Proporción del Presupuesto de Egresos con respecto al PIB 2012 de la Entidad

III. INDICADORES DE ALINEACIÓN AL PLAN ESTATAL DE DESARROLLO 2010-2016

1. Proporción por Ejes de Desarrollo
2. Proporción por Eje de Desarrollo-Objetivo Estratégico General

IV. INDICADORES POR ORIGEN DE LOS RECURSOS

1. Proporción de los Recursos Etiquetados desde su Origen con respecto al Total del Presupuesto de Egresos
2. Proporción del Gasto Educativo con Recurso Estatal con respecto al Fondo General de Participaciones Neto
3. Proporción del Gasto Educativo con Recurso Estatal con respecto al Gasto Educativo con Recurso Federal

**GOBIERNO DEL ESTADO DE CHIHUAHUA
PRESUPUESTO DE EGRESOS 2015
RESUMEN DE INDICADORES FINANCIEROS**

(CIFRAS EN MILES DE PESOS)

CONCEPTO	INDICADOR 2015		BASE DE CÁLCULO
	\$	%	
INDICADORES DE GASTO			
PROPORCIÓN CLASIFICACIÓN ADMINISTRATIVA			Total Presupuesto de Egresos
PODER EJECUTIVO	30,961,681	53.4%	
PODER LEGISLATIVO	438,312	0.8%	
PODER JUDICIAL	1,249,642	2.2%	
ÓRGANOS AUTÓNOMOS	260,932	0.4%	
OTRAS ENTIDADES PARAESTATALES Y ORGANISMOS	25,089,433	43.3%	
PROPORCIÓN CLASIFICADOR FUNCIONAL DEL GASTO			Total Presupuesto de Egresos
GOBIERNO	7,164,210	12.4%	
DESARROLLO SOCIAL	38,397,744	66.2%	
DESARROLLO ECONÓMICO	2,823,456	4.9%	
OTRAS NO CLASIFICADAS EN FUNCIONES ANTERIORES	9,614,590	16.6%	
PROPORCIÓN PRIORIDADES DE GASTO			Total Presupuesto de Egresos
EDUCACIÓN	21,518,677	37.1%	
SALUD	5,472,860	9.4%	
IMPARTICIÓN, SEGURIDAD Y PROCURACIÓN DE JUSTICIA	4,988,336	8.6%	
PROGRAMAS DE INVERSIÓN Y OBRA PÚBLICA	10,548,437	18.2%	
PROPORCIÓN CLASIFICACIÓN ECONÓMICA DEL GASTO			Total Presupuesto de Egresos
GASTO CORRIENTE	44,637,643	77.0%	
GASTOS DE CAPITAL	13,362,357	23.0%	
PROPORCIÓN DE GASTOS CORRIENTES DE LA CLASIFICACIÓN ECONÓMICA			Total Presupuesto de Egresos
GASTOS DE CONSUMO	11,229,005	19.4%	
PRESTACIONES DE SEGURIDAD SOCIAL	1,150,000	2.0%	
GASTOS DE LA PROPIEDAD	294,746	0.5%	
SUBSIDIOS Y SUBVENCIONES A EMPRESAS	448,081	0.8%	
TRANSFERENCIAS, ASIGNACIONES Y DONATIVOS	27,302,370	47.1%	
PARTICIPACIONES A MUNICIPIOS	4,208,441	7.3%	
REVOLUCIONES DEL INGRESO	5,000	0.01%	
PROPORCIÓN DE GASTOS DE CONSUMO DE LA CLASIFICACIÓN ECONÓMICA			Total Presupuesto de Egresos
GASTOS DE CONSUMO	11,229,005	19.4%	
PROPORCIÓN DE LAS REMUNERACIONES CON RESPECTO A LOS GASTOS DE CONSUMO			Gastos de Consumo
SUELDOS Y SALARIOS	7,753,023	69.0%	
BURÓCRATAS	3,257,494	29.0%	
MAGISTERIO ESTATAL	4,495,529	40.0%	
CONTRIBUCIONES SOCIALES	1,212,647	10.8%	
BURÓCRATAS	415,834	3.7%	
MAGISTERIO ESTATAL	796,813	7.1%	
PROPORCIÓN DE LAS REMUNERACIONES POR ÓRGANO DE GOBIERNO, CON RESPECTO A LOS GASTOS DE CONSUMO			Gastos de Consumo
BURÓCRATAS	3,257,494	29.0%	
PODER EJECUTIVO	3,213,492	28.6%	
FIDEICOMISOS ESTATALES	44,002	0.4%	
MAGISTERIO ESTATAL	4,495,529	40.0%	
PROPORCIÓN DE LAS TRANSFERENCIAS, PARTICIPACIONES Y ASIGNACIONES A LOS MUNICIPIOS			Total Presupuesto de Egresos

**GOBIERNO DEL ESTADO DE CHIHUAHUA
PRESUPUESTO DE EGRESOS 2015
RESUMEN DE INDICADORES FINANCIEROS**

(CIFRAS EN MILES DE PESOS)

CONCEPTO	INDICADOR 2015		BASE DE CÁLCULO
	\$	%	
TRANSFERENCIAS, PARTICIPACIONES Y APORTACIONES A LOS MUNICIPIOS	7,198,416	12.4%	
DISTRIBUCIÓN DE LAS TRANSFERENCIAS, PARTICIPACIONES Y APORTACIONES A MUNICIPIOS			Total de las Transferencias, Participaciones y Aportaciones a los Municipios
TRANSFERENCIAS	202,975	0.3%	
PARTICIPACIONES	4,208,441	7.3%	
APORTACIONES	2,787,000	4.8%	
PROPORCIÓN DEL PRESUPUESTO DE EGRESOS CON RESPECTO AL PIB 2012 DE LA ENTIDAD			PIB 2012 de la Entidad \$ 417,193 millones de pesos. Este indicador se presenta en millones de pesos
TOTAL PRESUPUESTO DE EGRESOS	58,000	13.9%	
SECTOR PRIVADO	359,193	86.1%	

INDICADORES DE ALINEACIÓN AL PLAN ESTATAL DE DESARROLLO 2010-2016

PROPORCIÓN POR EJES DE DESARROLLO			Total Presupuesto de Egresos
DESARROLLO HUMANO Y CALIDAD DE VIDA	6,530,996	11.3%	
DESARROLLO REGIONAL Y COMPETITIVIDAD	18,863,214	32.5%	
FORMACIÓN PARA LA VIDA	21,974,077	37.9%	
MEDIO AMBIENTE Y SUSTENTABILIDAD	504,607	0.9%	
ORDEN INSTITUCIONAL	7,054,231	12.2%	
FORTALECIMIENTO LEGISLATIVO Y DESARROLLO DE LA VIDA DEMOCRÁTICA	610,702	1.1%	
IMPARTICIÓN DE JUSTICIA	1,249,642	2.2%	
DEUDA PÚBLICA	293,867	0.5%	
FIDEICOMISO DE CERTIFICADOS BURSÁTILES	918,664	1.6%	
PROPORCIÓN POR EJE DE DESARROLLO - OBJETIVO ESTRATÉGICO GENERAL			Total Eje de Desarrollo
DESARROLLO HUMANO Y CALIDAD DE VIDA			
POBLACIÓN	16,605	0.3%	
SALUD	5,472,860	83.8%	
DESARROLLO SOCIAL	218,879	3.4%	
MUJERES	33,230	0.5%	
JÓVENES	15,891	0.2%	
PERSONAS ADULTAS MAYORES	127,297	1.9%	
PERSONAS CON DISCAPACIDAD	23,977	0.4%	
ETNIAS	42,124	0.6%	
DESARROLLO INTEGRAL DE LA FAMILIA	455,197	7.0%	
ATENCIÓN CIUDADANA	54,201	0.8%	
PARTICIPACIÓN CIUDADANA	70,736	1.1%	
PROPORCIÓN POR EJE DE DESARROLLO - OBJETIVO ESTRATÉGICO GENERAL			Total Eje de Desarrollo
DESARROLLO REGIONAL Y COMPETITIVIDAD			
FORTALECIMIENTO PARA EL CAMPO PRODUCTIVO	296,801	1.6%	
INDUSTRIA	149,471	0.8%	
COMERCIO Y SERVICIOS	34,549	0.2%	
TURISMO	45,679	0.2%	
INNOVACIÓN Y COMPETITIVIDAD	4,945	0.03%	
COMUNICACIONES E INFRAESTRUCTURA CARRETERA	2,369,397	12.6%	
DESARROLLO URBANO	113,272	0.6%	
DESARROLLO CIENTÍFICO Y TECNOLÓGICO	35,359	0.2%	

**GOBIERNO DEL ESTADO DE CHIHUAHUA
PRESUPUESTO DE EGRESOS 2015
RESUMEN DE INDICADORES FINANCIEROS**

(CIFRAS EN MILES DE PESOS)

CONCEPTO	INDICADOR 2015		BASE DE CÁLCULO
	\$	%	
DESARROLLO REGIONAL	15,813,741	83.8%	
PROPORCIÓN POR EJE DE DESARROLLO - OBJETIVO ESTRATÉGICO GENERAL			Total Eje de Desarrollo
FORMACIÓN PARA LA VIDA			
EDUCACIÓN	21,687,965	98.7%	
CULTURA	136,847	0.6%	
DEPORTE	149,265	0.7%	
PROPORCIÓN POR EJE DE DESARROLLO - OBJETIVO ESTRATÉGICO GENERAL			Total Eje de Desarrollo
MEDIO AMBIENTE Y SUSTENTABILIDAD			
AGUA	377,000	74.7%	
ECOLOGÍA Y MEDIO AMBIENTE	127,607	25.3%	
PROPORCIÓN POR EJE DE DESARROLLO - OBJETIVO ESTRATÉGICO GENERAL			Total Eje de Desarrollo
ORDEN INSTITUCIONAL			
SEGURIDAD Y PROCURACIÓN DE JUSTICIA	4,114,516	58.3%	
CULTURA LABORAL	108,536	1.5%	
DERECHOS HUMANOS	47,233	0.7%	
GOBIERNO RESPONSABLE	902,917	12.8%	
FINANZAS PÚBLICAS	1,757,210	24.9%	
GESTIÓN PARA RESULTADOS	49,850	0.7%	
TRANSPARENCIA Y RENDICIÓN DE CUENTAS	73,969	1.0%	
PROPORCIÓN POR EJE DE DESARROLLO - OBJETIVO ESTRATÉGICO GENERAL			Total Eje de Desarrollo
FORTALECIMIENTO LEGISLATIVO Y DESARROLLO DE LA VIDA DEMOCRÁTICA			
FORTALECIMIENTO LEGISLATIVO	438,312	71.8%	
DESARROLLO DE LA VIDA DEMOCRÁTICA	172,390	28.2%	
PROPORCIÓN POR EJE DE DESARROLLO - OBJETIVO ESTRATÉGICO GENERAL			Total Eje de Desarrollo
IMPARTICIÓN DE JUSTICIA			
IMPARTICIÓN DE JUSTICIA	1,249,642	100%	
INDICADORES POR ORIGEN DE LOS RECURSOS			
PROPORCIÓN DE LOS RECURSOS ETIQUETADOS DESDE SU ORIGEN CON RESPECTO AL TOTAL DEL PRESUPUESTO DE EGRESOS			Total Presupuesto de Egresos
RECURSOS ETIQUETADOS DESDE SU ORIGEN	37,977,801	65.5%	
PROPORCIÓN DEL GASTO EDUCATIVO CON RECURSO ESTATAL CON RESPECTO AL FONDO GENERAL DE PARTICIPACIONES NETO			Fondo General de Participaciones Neto
MAGISTERIO CON RECURSO ESTATAL	5,939,911	53.4%	
RESTO DEL GASTO EDUCATIVO ESTATAL	2,327,626	20.9%	
TOTAL DEL GASTO EDUCATIVO CON RECURSO ESTATAL	8,267,537	74.3%	
PROPORCIÓN DEL GASTO EDUCATIVO CON RECURSO ESTATAL CON RESPECTO AL GASTO EDUCATIVO CON RECURSO FEDERAL			Total Recursos Educativos Federales
GASTO EDUCATIVO CON RECURSO ESTATAL	8,267,537	60.5%	

**GOBIERNO DEL ESTADO DE CHIHUAHUA
PRESUPUESTO DE EGRESOS 2015**

INDICADORES DE GASTO

Nombre del Indicador:

PROPORCIÓN CLASIFICACIÓN ADMINISTRATIVA

Objetivo del Indicador:

Determinar la participación de cada uno de los Entes Públicos del Gobierno Estatal, con respecto al total del Presupuesto de Egresos de acuerdo a la Clasificación Administrativa Armonizada por el CONAC

Meta del Indicador:

Buscar el equilibrio en la asignación de recursos de los diferentes Entes Públicos que conforman la estructura del Gobierno del Estado

Base de Comparación:

Presupuesto de Egresos 2015

VARIABLES QUE INTERVIENEN:

EPE: Ente Público Estatal
PTOTAL: Total del Presupuesto de Egresos

Unidad de Medida:

Porcentual

Dimensión:

Eficacia

Fórmula:

$$\left[\frac{\text{EPE}}{\text{PTOTAL}} \right] * 100$$

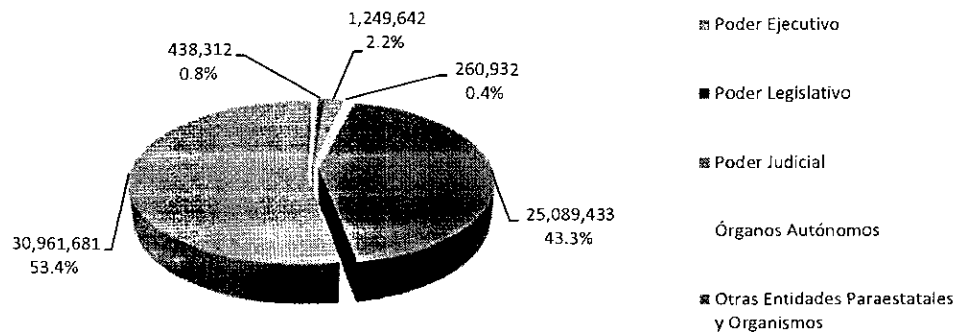
Medio de Verificación:

Clasificación Administrativa

	Miles de Pesos	Indicador
Poder Ejecutivo	30,961,681	53.4%
Poder Legislativo	438,312	0.8%
Poder Judicial	1,249,642	2.2%
Órganos Autónomos	260,932	0.4%
Otras Entidades Paraestatales y Organismos	25,089,433	43.3%
Total Presupuesto de Egresos	58,000,000	

Gráfico:

PROPORCIÓN ENTE PÚBLICO ESTATAL



**GOBIERNO DEL ESTADO DE CHIHUAHUA
PRESUPUESTO DE EGRESOS 2015**

INDICADORES DE GASTO

Nombre del Indicador: ■ ■ ■ ■ ■

PROPORCIÓN CLASIFICADOR FUNCIONAL DEL GASTO

Objetivo del Indicador: ■ ■ ■ ■ ■

Determinar la proporción de cada una de las Funciones del Gasto del Gobierno Estatal, con respecto al total del Presupuesto de Egresos de acuerdo a los criterios emitidos por el CDNAC

Meta del Indicador: ■ ■ ■ ■ ■

Ejercer el Gasto Público, según la naturaleza de los servicios gubernamentales brindados a la población

Base de Comparación: ■ ■ ■ ■ ■

Presupuesto de Egresos 2015

Variables que intervienen: ■ ■ ■ ■ ■

FG: Función del Gasto
PTOTAL: Total del Presupuesto de Egresos

Unidad de Medida: ■ ■ ■ ■ ■ **Dimensión:** ■ ■ ■ ■ ■

Porcentual Eficacia

Fórmula: ■ ■ ■ ■ ■

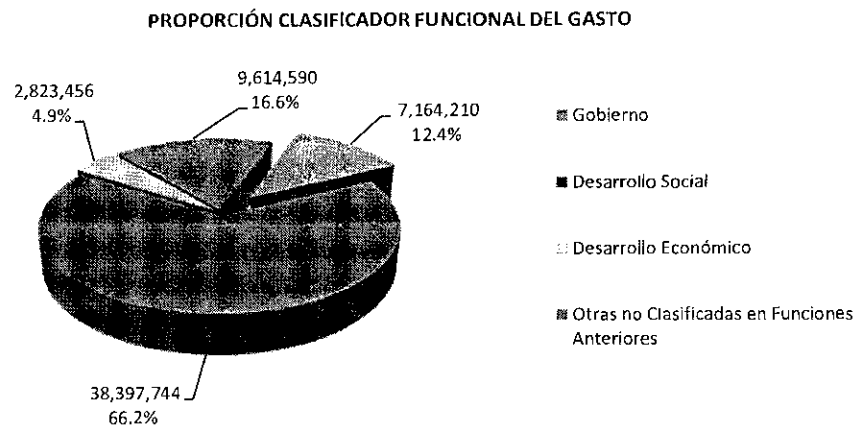
$$\left[\frac{FG}{PTOTAL} \right] * 100$$

Medio de Verificación: ■ ■ ■ ■ ■

Clasificador Funcional del Gasto

	Miles de Pesos	Indicador
Gobierno	7,164,210	12.4%
Desarrollo Social	38,397,744	66.2%
Desarrollo Económico	2,823,456	4.9%
Otras no Clasificadas en Funciones Anteriores	9,614,590	16.6%
Total Presupuesto de Egresos	58,000,000	

Gráfico: ■ ■ ■ ■ ■



**GOBIERNO DEL ESTADO DE CHIHUAHUA
PRESUPUESTO DE EGRESOS 2015**

INDICADORES DE GASTO

Nombre del Indicador:

PROPORCIÓN PRIORIDADES DE GASTO

Objetivo del Indicador:

Determinar la proporción de los Principales Sectores del Gasto del Gobierno Estatal, con respecto al total del Presupuesto de Egresos con mayor prioridad

Meta del Indicador:

Atender los sectores prioritarios de gasto, de acuerdo al Presupuesto de Egresos del Gobierno del Estado

Base de Comparación:

Presupuesto de Egresos 2015

Variables que intervienen:

PG: Prioridad del Gasto
PTOTAL: Total del Presupuesto de Egresos

Unidad de Medida:

Porcentual

Dimensión:

Eficacia

Fórmula:


$$\left[\frac{PG}{PTOTAL} \right] * 100$$

Medio de Verificación:

Prioridades de Gasto

	Miles de Pesos	Indicador
Educación	21,518,677	37.1%
Salud	5,472,860	9.4%
Impartición, Seguridad y Procuración de Justicia	4,988,336	8.6%
Programas de Inversión y Obra Pública	10,548,437	18.2%
Total Presupuesto de Egresos	58,000,000	

Gráfico:



**GOBIERNO DEL ESTADO DE CHIHUAHUA
PRESUPUESTO DE EGRESOS 2015**

INDICADORES DE GASTO

Nombre del Indicador:

PROPORCIÓN CLASIFICACIÓN ECONÓMICA DEL GASTO

Objetivo del Indicador:

Determinar la proporción de los recursos de conformidad con la distribución de la Clasificación Económica del Gasto de acuerdo a los criterios emitidos por el CDNAC

Meta del Indicador:

Ejercer el Gasto Público de acuerdo a su naturaleza económica, apeándose a criterios de racionalidad y austeridad

Base de Comparación:

Presupuesto de Egresos 2015

Variables que intervienen:

TG: Tipo de Gasto
PTOTAL: Total del Presupuesto de Egresos

Unidad de Medida:

Porcentual

Dimensión:

Eficacia

Fórmula:

$$\left[\frac{TG}{PTOTAL} \right] * 100$$


Medio de Verificación:

Clasificación Económica

	Miles de Pesos	Indicador
Gasto Corriente	44,637,643	77.0%
Gastos de Capital	13,362,357	23.0%
Total Presupuesto de Egresos	58,000,000	

Gráfico:

PROPORCIÓN CLASIFICACION ECONOMICA DEL GASTO



**GOBIERNO DEL ESTADO DE CHIHUAHUA
PRESUPUESTO DE EGRESOS 2015**

INDICADORES DE GASTO

Nombre del Indicador:

PROPORCIÓN DE GASTOS CORRIENTES DE LA CLASIFICACIÓN ECONÓMICA

Objetivo del Indicador:

Determinar la participación de Gastos Corrientes según la Clasificación Económica, con respecto al total del Presupuesto de Egresos

Meta del Indicador:

Ejercer el gasto público de acuerdo a las disposiciones legales aplicables, apegándose a criterios de racionalidad y austeridad

Base de Comparación:

Presupuesto de Egresos 2015

VARIABLES QUE INTERVIENEN:

GC: Gastos Corrientes
PTOTAL: Total del Presupuesto de Egresos

Unidad de Medida:

Porcentual

Dimensión:

Eficacia

Fórmula:

$$\left[\frac{GC}{PTOTAL} \right] * 100$$

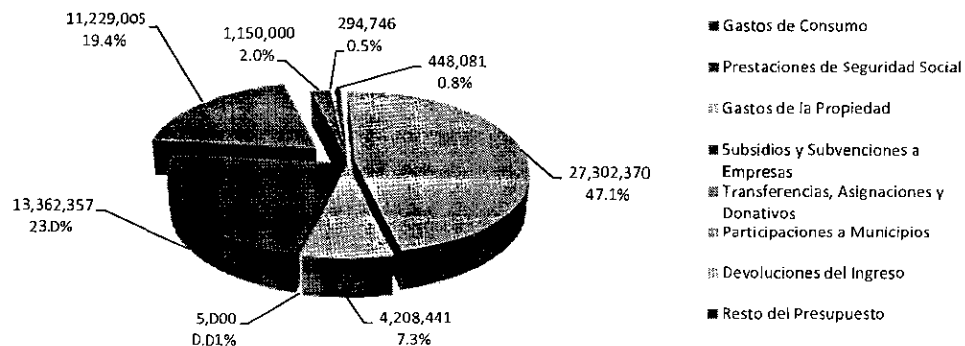
Método de Verificación:

Clasificación Económica

	Miles de Pesos	Indicador
Gastos Corrientes	44,637,643	77.0%
Gastos de Consumo	11,229,005	19.4%
Prestaciones de Seguridad Social	1,150,000	2.0%
Gastos de la Propiedad	294,746	0.5%
Subsidios y Subvenciones a Empresas	448,081	0.8%
Transferencias, Asignaciones y Donativos	27,302,370	47.1%
Participaciones a Municipios	4,208,441	7.3%
Devoluciones del Ingreso	5,000	0.01%
Total Presupuesto de Egresos	58,000,000	

Gráfico:

PROPORCIÓN DE GASTOS CORRIENTES DE LA CLASIFICACIÓN ECONÓMICA



**GOBIERNO DEL ESTADO DE CHIHUAHUA
PRESUPUESTO DE EGRESOS 2015**

INDICADORES DE GASTO

Nombre del Indicador:

PROPORCIÓN DE GASTOS DE CONSUMO DE LA CLASIFICACIÓN ECONÓMICA

Objetivo del Indicador:

Determinar la participación de Gastos de Consumo según la Clasificación Económica, con respecto al total del Presupuesto de Egresos

Meta del Indicador:

Ejercer el gasto público de acuerdo a las disposiciones legales aplicables, apegándose a criterios de racionalidad y austeridad

Base de Comparación:

Presupuesto de Egresos 2015

Variables que intervienen:

GC: Gastos DE Consumo
PTOTAL: Total del Presupuesto de Egresos

Unidad de Medida:

Porcentual

Dimensión:

Eficacia

Fórmula:

$$\left[\frac{GC}{PTOTAL} \right] * 100$$


Medio de Verificación:

Clasificación Económica

	Miles de Pesos	Indicador
Gastos de Consumo	11,229,005	19.4%
Total Presupuesto de Egresos	58,000,000	

Gráfico:

PROPORCIÓN DE GASTOS DE CONSUMO DE LA CLASIFICACIÓN ECONÓMICA



**GOBIERNO DEL ESTADO DE CHIHUAHUA
PRESUPUESTO DE EGRESOS 2015**

INDICADORES DE GASTO

Nombre del Indicador:

PROPORCIÓN DE LAS REMUNERACIONES CON RESPECTO A LOS GASTOS DE CONSUMO

Objetivo del Indicador:

Determinar la participación de las Remuneraciones en los esquemas de pago de Burócratas y Magisterio Estatal, con respecto al total de los Gastos de Consumo

Meta del Indicador:

Garantizar la operación del Gobierno del Estado sin crecimiento durante el ejercicio en la plantilla de plazas autorizada

Base de Comparación:

Plantilla de plazas autorizada en el Presupuesto de Egresos 2015

VARIABLES QUE INTERVIENEN:

RBM: Remuneraciones por Burócratas y Magisterio Estatal
GC: Gastos de Consumo

Unidad de Medida:

Porcentual

Dimensión:

Eficacia

Fórmula:

$$\left[\frac{\text{RBM}}{\text{GC}} \right] * 100$$

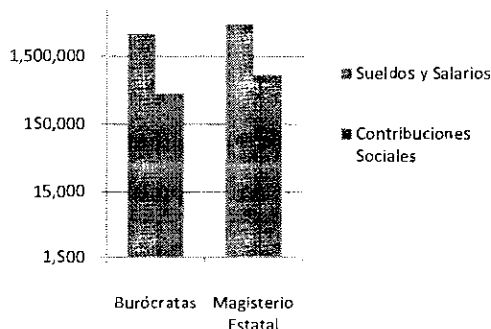

Medio de Verificación:

Clasificación Económica de Gastos de Consumo

	Miles de Pesos	Indicador
Remuneraciones		
Sueldos y Salarios	7,753,023	69.0%
Burócratas	3,257,494	29.0%
Magisterio Estatal	4,495,529	40.0%
Contribuciones Sociales	1,212,647	10.8%
Burócratas	415,834	3.7%
Magisterio Estatal	796,813	7.1%
Total de las Remuneraciones	8,965,670	
Total de los Gastos de Consumo	11,229,005	

Gráfico:

PROPORCIÓN DE LAS REMUNERACIONES CON RESPECTO A LOS GASTOS DE CONSUMO



**GOBIERNO DEL ESTADO DE CHIHUAHUA
PRESUPUESTO DE EGRESOS 2015**

INDICADORES DE GASTO

Nombre del indicador:

PROPORCIÓN DE LAS REMUNERACIONES POR ÓRGANO DE GOBIERNO, CON RESPECTO A LOS GASTOS DE CONSUMO

Objetivo del indicador:

Determinar la participación de las Remuneraciones por Órgano de Gobierno en Burócratas y Magisterio Estatal, con respecto al total de los Gastos de Consumo

Meta del indicador:

Garantizar la operación del Gobierno del Estado sin crecimiento durante el ejercicio en la plantilla de plazas autorizada

Base de Comparación:

Plantilla de plazas autorizada en el Presupuesto de Egresos 2015

Variables que intervienen:

RDG: Remuneraciones por Órganos de Gobierno
GC: Gastos de Consumo

Unidad de Medida:

Porcentual

Dimensión:

Eficacia

Fórmula:

$$\left[\frac{ROG}{GC} \right] * 100$$

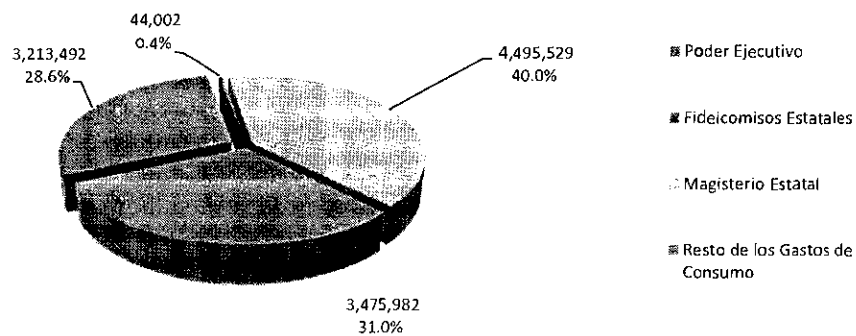
Medio de Verificación:

Clasificación Económica de Gastos de Consumo

	Miles de Pesos	Indicador
Remuneraciones		
<i>Burócratas</i>	3,257,494	29.0%
Poder Ejecutivo	3,213,492	28.6%
Fideicomisos Estatales	44,002	0.4%
<i>Magisterio Estatal</i>	4,495,529	40.0%
Total de las Remuneraciones	8,965,670	
Total de Gasto de Consumo	11,229,005	

Gráfico:

**PRDPORCIÓN DE LAS REMUNERACIONES POR ÓRGANO DE GOBIERNO
CON RESPECTO A LOS GASTOS DE CONSUMO**



**GOBIERNO DEL ESTADO DE CHIHUAHUA
PRESUPUESTO DE EGRESOS 2015**

INDICADORES DE GASTO

Nombre del Indicador:

PROPORCIÓN DE LAS TRANSFERENCIAS, PARTICIPACIONES Y APORTACIONES A LOS MUNICIPIOS

Objetivo del Indicador:

Determinar la contribución a los Municipios del Estado, en lo que se refiere a Transferencias, Participaciones y Aportaciones con respecto al total del Presupuesto de Egresos

Meta del Indicador:

Apegarse a las disposiciones federales y estatales en relación a las Transferencias, Participaciones y Aportaciones a los Municipios del Estado, garantizando su distribución a los municipios en tiempo y forma

Base de Comparación:

Presupuesto de Egresos del 2015

VARIABLES QUE INTERVIENEN:

TPA: Transferencias, Participaciones y Aportaciones
PTOTAL: Total Presupuesto de Egresos

Unidad de Medida:

Porcentual

Dimensión:

Eficacia

Fórmula:

$$\left[\frac{TPA}{PTOTAL} \right] * 100$$

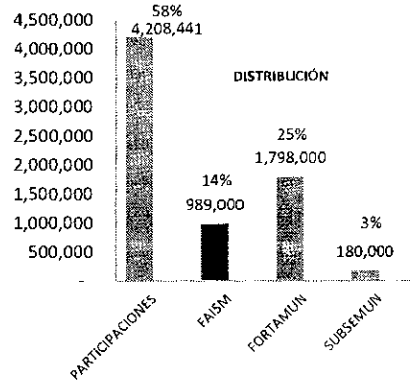
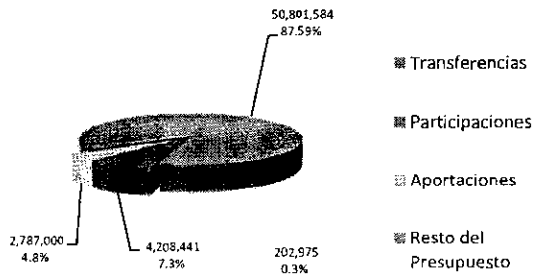
Medio de Verificación:

Clasificación Económica

	Miles de Pesos	Indicador
Transferencias	202,975	0.3%
Participaciones	4,208,441	7.3%
Aportaciones	2,787,000	4.8%
Total Presupuesto de Egresos	58,000,000	

Gráfico:

PROPORCIÓN DE LAS TRANSFERENCIAS, PARTICIPACIONES Y APORTACIONES A LOS MUNICIPIOS



**GOBIERNO DEL ESTADO DE CHIHUAHUA
PRESUPUESTO DE EGRESOS 2015**

INDICADORES DE GASTO

Nombre del Indicador:

PROPORCIÓN DEL PRESUPUESTO DE EGRESOS CON RESPECTO AL PIB 2012 DE LA ENTIDAD

Objetivo del Indicador:

Determinar la relación que existe entre el Presupuesto de Egresos con respecto al PIB 2012 de la Entidad

Meta del Indicador:

Mantener o incrementar el nivel del Presupuesto de Egresos, con respecto al PIB

Base de Comparación:

PIB Estatal 2012

Variables que intervienen:

PTOTAL: Total Presupuesto de Egresos
PIBENT: PIB de la Entidad

Unidad de Medida:

Porcentual

Dimensión:

Eficacia

Fórmula:

$$\left[\frac{PTOTAL}{PIBENT} \right] * 100$$


Medio de Verificación:

PIB 2012 de la Entidad según cifras preliminares del INEGI a precios corrientes. Sistema de Cuentas Nacionales de México. Presupuesto de Egresos 2015.

	Millones de Pesos	Indicador
Total Presupuesto de Egresos	58,000	13.9%
Sector Privado	359,193	86.1%
PIB DE LA ENTIDAD	417,193	

Gráfico:

PROPORCIÓN DEL PRESUPUESTO DE EGRESOS CON RESPECTO AL PIB 2012 DE LA ENTIDAD \$ 417,193 MILLDNE\$ DE PESOS



**GOBIERNO DEL ESTADO DE CHIHUAHUA
PRESUPUESTO DE EGRESOS 2015**

INDICADORES DE ALINEACIÓN AL PLAN ESTATAL DE DESARROLLO 2010-2016

Nombre del Indicador:

PROPORCIÓN POR EJES DE DESARROLLO

Objetivo del Indicador:

Determinar la participación de cada Eje de Desarrollo con respecto al total del Presupuesto de Egresos

Meta del Indicador:

Asignar los recursos públicos de acuerdo a los objetivos y metas planteados en el Plan Estatal de Desarrollo, privilegiando los principales ejes estratégicos

Base de Comparación:

Presupuesto de Egresos 2015

Variables que intervienen:

ED: Eje de Desarrollo
PTOTAL: Total del Presupuesto de Egresos

Unidad de Medida:

Porcentual

Dimensión:

Eficacia

Fórmula:

$$\left[\frac{ED}{PTOTAL} \right] * 100$$

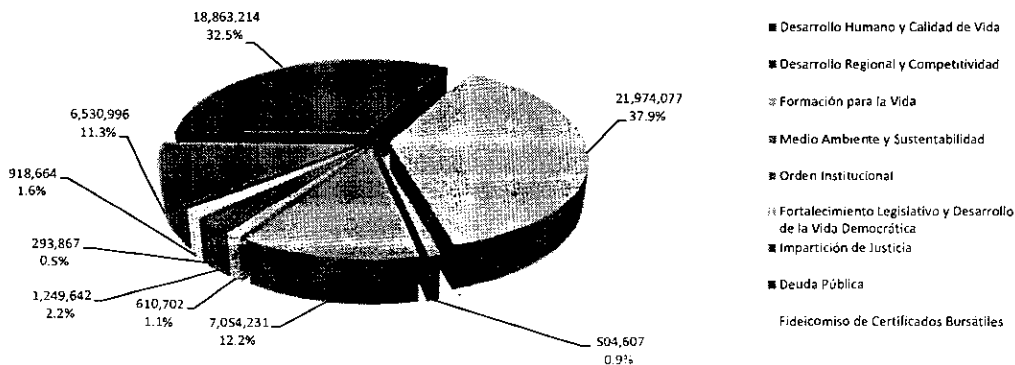
Medio de Verificación:

Clasificación Ejes Desarrollo

	Miles de Pesos	Indicador
Desarrollo Humano y Calidad de Vida	6,530,996	11.3%
Desarrollo Regional y Competitividad	18,863,214	32.5%
Formación para la Vida	21,974,077	37.9%
Medio Ambiente y Sustentabilidad	504,607	0.9%
Orden Institucional	7,054,231	12.2%
Fortalecimiento Legislativo y Desarrollo de la Vida Democrática	610,702	1.1%
Impartición de Justicia	1,249,642	2.2%
Deuda Pública	293,867	0.5%
Fideicomiso de Certificados Bursátiles	918,664	1.6%
Total Presupuesto de Egresos	58,000,000	

Gráfico:

PROPORCIÓN POR EJES DESARROLLO



GOBIERNO DEL ESTADO DE CHIHUAHUA
PRESUPUESTO DE EGRESOS 2015

INDICADORES DE ALINEACIÓN AL PLAN ESTATAL DE DESARROLLO 2010-2016

Nombre del Indicador:

PROPORCIÓN POR EJE DE DESARROLLO - OBJETIVO ESTRATÉGICO GENERAL
DESARROLLO HUMANO Y CALIDAD DE VIDA

Objetivo del Indicador:

Determinar la participación de cada Objetivo Estratégico General con respecto al total del Eje de Desarrollo

Meta del Indicador:

Asignar los recursos públicos de acuerdo a los objetivos y metas planteados en el Plan Estatal de Desarrollo, para este eje de desarrollo

Base de Comparación:

Presupuesto de Egresos 2015

Variables que intervienen:

OEG: Objetivo Estratégico General
ED: Eje de Desarrollo

Unidad de Medida:

Porcentual

Dimensión:

Eficacia

Fórmula:

$$\left[\frac{\text{OEG}}{\text{ED}} \right] * 100$$

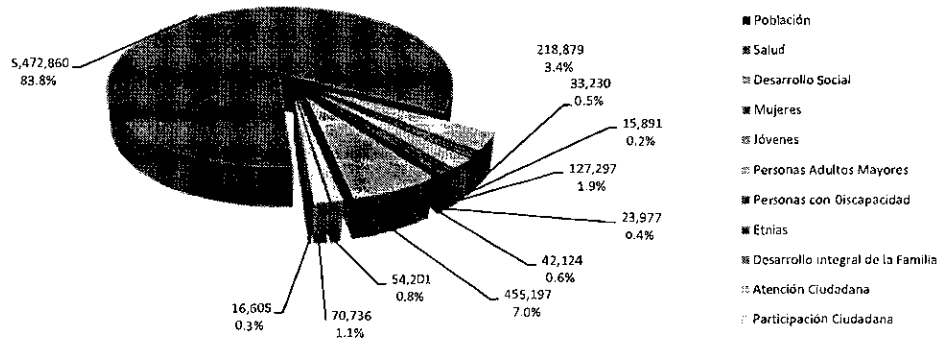
Medio de Verificación:

Clasificación Ejes de Desarrollo - Objetivo Estratégico General

	Miles de Pesos	Indicador
Población	16,605	0.3%
Salud	5,472,860	83.8%
Desarrollo Social	218,879	3.4%
Mujeres	33,230	0.5%
Jóvenes	15,891	0.2%
Personas Adultos Mayores	127,297	1.9%
Personas con Discapacidad	23,977	0.4%
Etnias	42,124	0.6%
Desarrollo Integral de la Familia	455,197	7.0%
Atención Ciudadana	54,201	0.8%
Participación Ciudadana	70,736	1.1%
Total Desarrollo Humano y Calidad de Vida	6,530,997	

Gráfico:

DESARROLLO HUMANO Y CALIDAD DE VIDA



**GOBIERNO DEL ESTADO DE CHIHUAHUA
PRESUPUESTO DE EGRESOS 2015**

INDICADORES DE ALINEACIÓN AL PLAN ESTATAL DE DESARROLLO 2010-2016

Nombre del Indicador:

**PROPORCIÓN POR EJE DE DESARROLLO - OBJETIVO ESTRATÉGICO GENERAL
DESARROLLO REGIONAL Y COMPETITIVIDAD**

Objetivo del Indicador:

Determinar la participación de cada Objetivo Estratégico General con respecto al total del Eje de Desarrollo

Meta del Indicador:

Asignar los recursos públicos de acuerdo a los objetivos y metas planteados en el Plan Estatal de Desarrollo, para este eje de desarrollo

Base de Comparación:

Presupuesto de Egresos 2015

VARIABLES QUE INTERVIENEN:

OEG: Objetivo Estratégico General
ED: Eje de Desarrollo

Unidad de Medida:

Porcentual

Dimensión:

Eficacia

Fórmula:

$$\left[\frac{\text{OEG}}{\text{ED}} \right] * 100$$

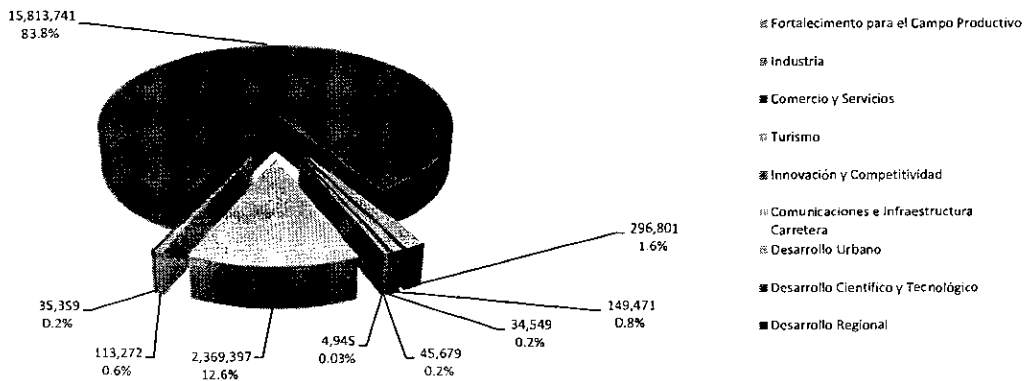
Medio de Verificación:

Clasificación Ejes de Desarrollo - Objetivo Estratégico General

	Miles de Pesos	Indicador
Fortalecimiento para el Campo Productivo	296,801	1.6%
Industria	149,471	0.8%
Comercio y Servicios	34,549	0.2%
Turismo	45,679	0.2%
Innovación y Competitividad	4,945	0.03%
Comunicaciones e Infraestructura Carretera	2,369,397	12.6%
Desarrollo Urbano	113,272	0.6%
Desarrollo Científico y Tecnológico	35,359	0.2%
Desarrollo Regional	15,813,741	83.8%
Total Desarrollo Regional y Competitividad	18,863,214	

Gráfico:

DESARROLLO REGIONAL Y COMPETITIVIDAD



**GOBIERNO DEL ESTADO DE CHIHUAHUA
PRESUPUESTO DE EGRESOS 2015**

INDICADORES DE ALINEACIÓN AL PLAN ESTATAL DE DESARROLLO 2010-2016

Nombre del Indicador:

PROPORCIÓN POR EJE DE DESARROLLO - OBJETIVO ESTRATÉGICO GENERAL
FORMACIÓN PARA LA VIDA

Objetivo del Indicador:

Determinar la participación de cada Objetivo Estratégico General con respecto al total del Eje de Desarrollo

Meta del Indicador:

Asignar los recursos públicos de acuerdo a los objetivos y metas planteados en el Plan Estatal de Desarrollo, para este eje de desarrollo

Base de Comparación:

Presupuesto de Egresos 2015

Variables que intervienen:

OEG: Objetivo Estratégico General
ED: Eje de Desarrollo

Unidad de Medida:

Porcentual

Dimensión:

Eficacia

Fórmula:

$$\left[\frac{\text{OEG}}{\text{ED}} \right] * 100$$

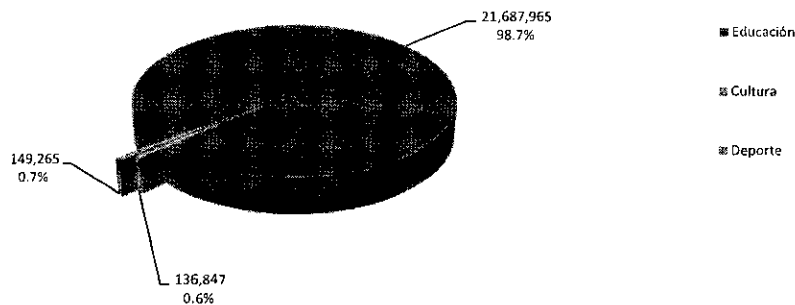
Medio de Verificación:

Clasificación Ejes de Desarrollo - Objetivo Estratégico General

	Miles de Pesos	Indicador
Educación	21,687,965	98.7%
Cultura	136,847	0.6%
Deporte	149,265	0.7%
Total Formación para la Vida	21,974,077	

Gráfico:

FORMACIÓN PARA LA VIDA



**GOBIERNO DEL ESTADO DE CHIHUAHUA
PRESUPUESTO DE EGRESOS 2015**

INDICADORES DE ALINEACIÓN AL PLAN ESTATAL DE DESARROLLO 2010-2016

Nombre del Indicador:

PROPORCIÓN POR EJE DE DESARROLLO - OBJETIVO ESTRATÉGICO GENERAL
MEDIO AMBIENTE Y SUSTENTABILIDAD

Objetivo del Indicador:

Determinar la participación de cada Objetivo Estratégico General con respecto al total del Eje de Desarrollo

Meta del Indicador:

Asignar los recursos públicos de acuerdo a los objetivos y metas planteados en el Plan Estatal de Desarrollo, para este eje de desarrollo

Base de Comparación:

Presupuesto de Egresos 2015

Variables que intervienen:

OEG: Objetivo Estratégico General
ED: Eje de Desarrollo

Unidad de Medida:

Porcentual

Dimensión:

Eficacia

Fórmula:

$$\left[\frac{\text{OEG}}{\text{ED}} \right] * 100$$

Medio de Verificación:

Clasificación Ejes de Desarrollo - Objetivo Estratégico General

	Miles de Pesos	Indicador
Agua	377,000	74.7%
Ecología y Medio Ambiente	127,607	25.3%
Total Medio Ambiente y Sustentabilidad	504,607	

**GOBIERNO DEL ESTADO DE CHIHUAHUA
PRESUPUESTO DE EGRESOS 2015**

INDICADORES DE ALINEACIÓN AL PLAN ESTATAL DE DESARROLLO 2010-2016

Nombre del Indicador:

PROPORCIÓN POR EJE DE DESARROLLO - OBJETIVO ESTRATÉGICO GENERAL
ORDEN INSTITUCIONAL

Objetivo del Indicador:

Determinar la participación de cada Objetivo Estratégico General con respecto al total del Eje de Desarrollo

Meta del Indicador:

Asignar los recursos públicos de acuerdo a los objetivos y metas planteados en el Plan Estatal de Desarrollo, para este eje de desarrollo

Base de Comparación:

Presupuesto de Egresos 2015

Variables que intervienen:

OEG: Objetivo Estratégico General
ED: Eje de Desarrollo

Unidad de Medida:

Porcentual

Dimensión:

Eficacia

Fórmula:


$$\left[\frac{\text{OEG}}{\text{ED}} \right] * 100$$

Medio de Verificación:

Clasificación Ejes de Desarrollo - Objetivo Estratégico General

	Miles de Pesos	Indicador
Seguridad y Procuración de Justicia	4,114,516	58.3%
Cultura Laboral	108,536	1.5%
Derechos Humanos	47,233	0.7%
Gobierno Responsable	902,917	12.8%
Finanzas Públicas	1,757,210	24.9%
Gestión para Resultados	49,850	0.7%
Transparencia y Rendición de Cuentas	73,969	1.0%
Total Orden Institucional	7,054,231	

Gráfico:



**GOBIERNO DEL ESTADO DE CHIHUAHUA
PRESUPUESTO DE EGRESOS 2015**

INDICADORES DE ALINEACIÓN AL PLAN ESTATAL DE DESARROLLO 2010-2016

Nombre del Indicador:

PROPORCIÓN POR EJE DE DESARROLLO - OBJETIVO ESTRATÉGICO GENERAL
FORTALECIMIENTO LEGISLATIVO Y DESARROLLO DE LA VIDA DEMOCRÁTICA

Objetivo del Indicador:

Determinar la participación de cada Objetivo Estratégico General con respecto al total del Eje de Desarrollo

Meta del Indicador:

Asignar los recursos públicos de acuerdo a los objetivos y metas planteados en el Plan Estatal de Desarrollo, para este eje de desarrollo

Base de Comparación:

Presupuesto de Egresos 2015

Variables que intervienen:

OEG: Objetivo Estratégico General
ED: Eje de Desarrollo

Unidad de Medida:

Porcentual

Dimensión:

Eficacia

Fórmula:

$$\left[\frac{\text{OEG}}{\text{ED}} \right] * 100$$

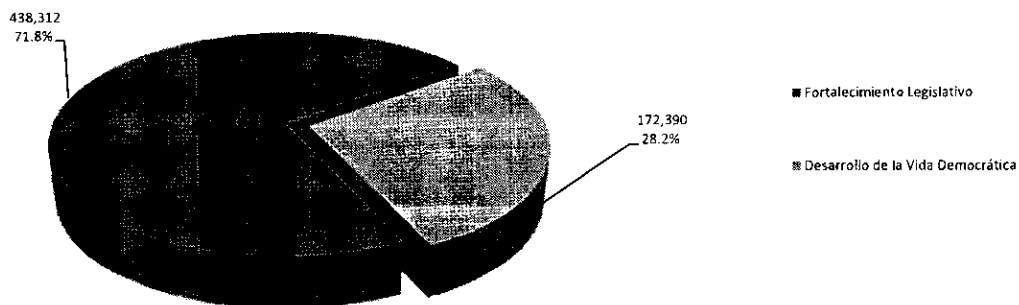
Medio de Verificación:

Clasificación Ejes de Desarrollo - Objetivo Estratégico General

	Miles de Pesos	Indicador
Fortalecimiento Legislativo	438,312	71.8%
Desarrollo de la Vida Democrática	172,390	28.2%
Total Fortalecimiento Legislativo y Desarrollo de la Vida Democrática	610,702	

Gráfico:

FORTALECIMIENTO LEGISLATIVO Y DESARROLLO DE LA VIDA DEMOCRÁTICA



**GOBIERNO DEL ESTADO DE CHIHUAHUA
PRESUPUESTO DE EGRESOS 2015**

INDICADORES DE ALINEACIÓN AL PLAN ESTATAL DE DESARROLLO 2010-2016

Nombre del Indicador:

PROPORCIÓN POR EJE DE DESARROLLO - OBJETIVO ESTRATÉGICO GENERAL
IMPARTICIÓN DE JUSTICIA

Objetivo del Indicador:

Determinar la participación de cada Objetivo Estratégico General con respecto al total del Eje de Desarrollo

Meta del Indicador:

Asignar los recursos públicos de acuerdo a los objetivos y metas planteados en el Plan Estatal de Desarrollo, para este eje de desarrollo

Base de Comparación:

Presupuesto de Egresos 2015

Variables que intervienen:

OEG: Objetivo Estratégico General
ED: Eje de Desarrollo

Unidad de Medida: **Dimensión:**

Porcentual Eficacia

Fórmula:

$$\left[\frac{\text{OEG}}{\text{ED}} \right] * 100$$

Medio de Verificación:

Clasificación Ejes de Desarrollo - Objetivo Estratégico General

	Miles de Pesos	Indicador
Impartición de Justicia	1,249,642	100.0%
Total Impartición de Justicia	1,249,642	

**GOBIERNO DEL ESTADO DE CHIHUAHUA
PRESUPUESTO DE EGRESOS 2015**

INDICADORES POR ORIGEN DE LOS RECURSOS

Nombre del Indicador:

PROPORCIÓN DE LOS RECURSOS ETIQUETADOS DESDE SU ORIGEN CON RESPECTO AL TOTAL DEL PRESUPUESTO DE EGRESOS

Objetivo del Indicador:

Determinar la participación de los Recursos Etiquetados desde su origen, tanto los recursos federales como los estatales, con respecto al total del Presupuesto de Egresos

Meta del Indicador:

Gestionar ante las diferentes instancias una distribución más equitativa de las participaciones federales acorde a la contribución de la entidad, con la finalidad de incrementar el margen de disponibilidad de los recursos del Gobierno del Estado

Base de Comparación:

Presupuesto de Egresos 2015

Variables que intervienen:

OR: Origen de los Recursos
PTOTAL: Total del Presupuesto de Egresos

Unidad de Medida:

Porcentual

Dimensión:

Eficacia

Fórmula:

$$\left[\frac{OR}{PTOTAL} \right] * 100$$

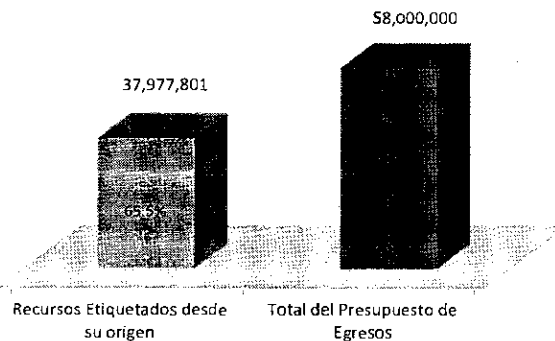
Medio de Verificación:

Integración del Presupuesto de Egresos según Origen de los Recursos

	Miles de Pesos	Indicador
Recursos Etiquetados desde su origen	37,977,801	65.5%
Total del Presupuesto de Egresos	58,000,000	

Gráfico:

PROPORCIÓN DE LOS RECURSOS ETIQUETADOS DESDE SU ORIGEN CON RESPECTO AL TOTAL DEL PRESUPUESTO DE EGRESOS



**GOBIERNO DEL ESTADO DE CHIHUAHUA
PRESUPUESTO DE EGRESOS 2015**

INDICADORES POR ORIGEN DE LOS RECURSOS

Nombre del Indicador:

PROPORCIÓN DEL GASTO EDUCATIVO CON RECURSO ESTATAL CON RESPECTO AL FONDO GENERAL DE PARTICIPACIONES NETO

Objetivo del Indicador:

Determinar la participación del Gasto Educativo Estatal con respecto al Fondo General de Participaciones Neto

Meta del Indicador:

Gestionar ante las diferentes instancias una distribución más equitativa de los recursos educativos, con la finalidad de lograr una mayor equidad en la distribución de los recursos educativos a la entidad

Base de Comparación:

Presupuesto de Egresos 2015

Variables que intervienen:

GE: Gasto Educativo con Recurso Estatal
FGPN: Fondo General de Participaciones Neto

Unidad de Medida:

Porcentual

Dimensión:

Eficacia

Fórmula:

$$\left[\frac{GE}{FGPN} \right] * 100$$

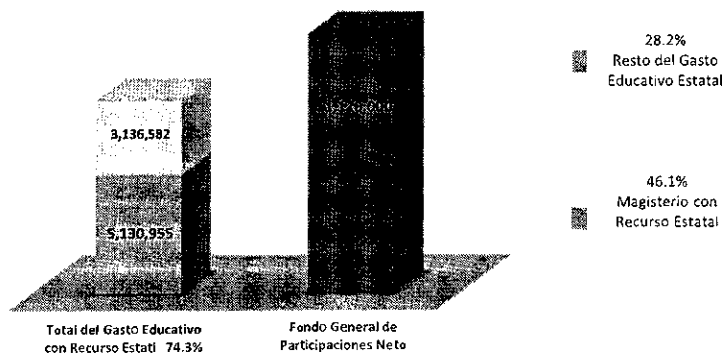
Medio de Verificación:

Integración del Presupuesto de Egresos según Origen de los Recursos

	Miles de Pesos	Indicador
Magisterio con Recurso Estatal	5,130,955	46.1%
Resto del Gasto Educativo Estatal	3,136,582	28.2%
Total del Gasto Educativo con Recurso Estatal	8,267,537	74.3%
Fondo General de Participaciones Neto	11,120,000	

Gráfico:

PROPORCIÓN GASTO EDUCATIVO CON RECURSO ESTATAL CON RESPECTO AL FONDO GENERAL DE PARTICIPACIONES NETO



**GOBIERNO DEL ESTADO DE CHIHUAHUA
PRESUPUESTO DE EGRESOS 2015**

INDICADORES POR ORIGEN DE LOS RECURSOS

Nombre del Indicador:

PROPORCIÓN DEL GASTO EDUCATIVO CDN RECURSO ESTATAL CON RESPECTO AL GASTO EDUCATIVO CON RECURSO FEDERAL

Objetivo del Indicador:

Determinar la proporción que existe entre el gasto educativo con recurso estatal y el gasto educativo con recurso federal

Meta del Indicador:

Gestionar ante las diferentes instancias una distribución más equitativa de los recursos educativos, con la finalidad de lograr una mayor equidad en la distribución de dichos recursos en la entidad

Base de Comparación:

Presupuesto de Egresos 2015

Variables que intervienen:

GEE: Gasto Educativo Estatal
GEF: Gasto Educativo Federal

Unidad de Medida:

Porcentual

Dimensión:

Eficacia

Fórmula:

$$\left[\frac{GEE}{GEF} \right] * 100$$

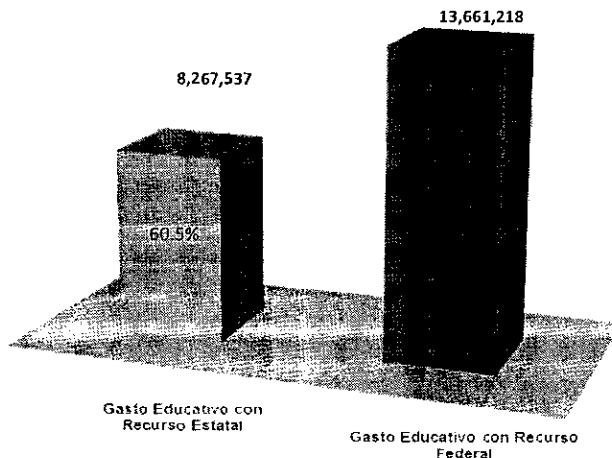
Medio de Verificación:

Integración Gasto Educativo Estatal

	Miles de Pesos	Indicador
Gasto Educativo con Recurso Estatal	8,267,537	60.5%
Gasto Educativo con Recurso Federal	13,661,218	

Gráfico:

PROPDRCIÓN GASTO EDUCATIVO CON RECURSD ESTATAL CON RESPECTO AL GASTO EDUCATIVO CON RECURSO FEDERAL





CLASIFICACIONES PRESUPUESTALES

- I. Clasificación Administrativa
- II. Clasificación Funcional del Gasto
- III. Prioridades de Gasto
- IV. Clasificación Económica
- V. Clasificación Económica de Gastos de Consumo
- VI. Transferencias, Participaciones y Aportaciones a Municipios
 - Participaciones por Municipio
 - Fondo de Aportación para la Infraestructura Social Municipal (FAISM)
 - Fondo de Aportación para el Fortalecimiento de los Municipios (FORTAMUN)
- VII. Clasificación por Ejes de Desarrollo
- VIII. Clasificación por Ejes de Desarrollo-Objetivo Estratégico General
- IX. Integración del Gasto Educativo Estatal

2015

GOBIERNO DEL ESTADO DE CHIHUAHUA
Presupuesto de Egresos para el Ejercicio Fiscal 2015
Clasificación Administrativa

	Importe
Total	58,000,000,000
PODER EJECUTIVO	30,961,681,051
PODER LEGISLATIVO	438,311,605
PODER JUDICIAL	1,249,641,789
ORGANOS AUTONOMOS	260,931,609
OTRAS ENTIDADES PARAESTATALES Y ORGANISMOS	25,089,433,946

GOBIERNO DEL ESTADO DE CHIHUAHUA
Presupuesto de Egresos para el Ejercicio Fiscal 2015
Clasificación Funcional

	Importe
Total	58,000,000,000
GOBIERNO	7,164,210,363
DESARROLLO SOCIAL	38,397,743,507
DESARROLLO ECONOMICO	2,823,455,943
OTRAS NO CLASIFICADAS EN FUNCIONES ANTERIORES	9,614,590,187

GOBIERNO DEL ESTADO DE CHIHUAHUA
Presupuesto de Egresos para el Ejercicio Fiscal 2015
Prioridades de Gasto

	Importe
Total	42,528,310,216
EDUCACION	21,518,676,841
SALUD	5,472,860,496
IMPARTICIÓN, SEGURIDAD Y PROCURACIÓN DE JUSTICIA	4,988,336,237
PROGRAMAS DE INVERSIÓN Y OBRA PÚBLICA	10,548,436,643

GOBIERNO DEL ESTADO DE CHIHUAHUA
Presupuesto de Egresos para el Ejercicio Fiscal 2015
Clasificación Económica

	Importe
Total	58,000,000,000
GASTOS CORRIENTES	44,637,643,232
GASTOS DE CONSUMO	11,229,004,909
PRESTACIONES DE LA SEGURIDAD SOCIAL	1,150,000,000
GASTOS DE LA PROPIEDAD	294,746,197
SUBSIDIOS Y SUBVENCIONES A EMPRESAS	448,081,325
TRANSFERENCIAS, ASIGNACIONES Y DONATIVOS	27,302,370,263
PARTICIPACIONES A MUNICIPIOS	4,208,440,539
DEVOLUCIONES DEL INGRESO	5,000,000
GASTOS DE CAPITAL	13,362,356,768
CONSTRUCCIONES EN PROCESO	9,866,736,517
ACTIVOS FIJOS	55,220,250
TRANSFERENCIAS, ASIGNACIONES Y DONATIVOS DE CAPITAL OTORGADOS	653,400,000
APORTACIONES A MUNICIPIOS	2,787,000,000

GOBIERNO DEL ESTADO DE CHIHUAHUA
Presupuesto de Egresos para el Ejercicio Fiscal 2015
Clasificación Económica de Gastos de Consumo

	Total	Importe
		11,229,004,909
GASTOS DE CONSUMO		11,229,004,909
REMUNERACIONES		8,965,670,661
SUELDOS Y SALARIOS		7,753,022,880
BUROCRATAS		3,257,494,144
PODER EJECUTIVO		3,213,491,923
FIDEICOMISOS ESTATALES		44,002,222
MAGISTERIO ESTATAL		4,495,528,736
CONTRIBUCIONES SOCIALES		1,212,647,781
BUROCRATAS		415,834,300
PODER EJECUTIVO		409,645,327
FIDEICOMISOS ESTATALES		6,188,973
MAGISTERIO ESTATAL		796,813,481
COMPRA DE BIENES Y SERVICIOS		2,263,334,248
COMPRA DE BIENES Y SERVICIOS		2,263,334,248

GOBIERNO DEL ESTADO DE CHIHUAHUA
Presupuesto de Egresos para el Ejercicio Fiscal 2015
Transferencias, Participaciones y Aportaciones a Municipios

	Importe
Total	7,198,415,734
TRANSFERENCIAS AL RESTO DEL SECTOR PUBLICO	202,975,195
SUBSIDIO PARA LA SEGURIDAD PUBLICA MUNICIPAL - (SUBSEMUN) 2015	180,000,000
APOYO A MUNICIPIOS FAISM - BANOBRAS 2015	9,298,632
APOYO A MUNICIPIOS FORTAMUN - BANOBRAS 2015	13,676,564
PARTICIPACIONES	4,208,440,539
FONDO GENERAL DE PARTICIPACIONES	2,780,000,000
FONDO DE FOMENTO MUNICIPAL	532,000,000
SOBRE IMPUESTOS ESTATALES	472,774,000
FONDO DE FISCALIZACION PARA ENTIDADES FEDERATIVAS	150,200,000
IMPUESTO ESPECIAL SOBRE PRODUCCION Y SERVICIOS	78,600,000
IMPUESTO SOBRE AUTOMOVILES NUEVOS	49,000,000
SOBRE TENENCIA O USO DE VEHICULOS	1,800,000
IMPUESTO ESPECIAL SOBRE PRODUCCION Y SERVICIOS GASOLINA Y DIESEL	143,800,000
CONVENIOS	266,539
APORTACIONES	2,787,000,000
FONDO DE APORTACIONES PARA LA INFRAESTRUCTURA SOCIAL MUNICIPAL (FAISM) 2015	989,000,000
FONDO DE APORTACIONES PARA EL FORTALECIMIENTO DE LOS MUNICIPIOS (FORTAMUN) 2015	1,798,000,000

GOBIERNO DEL ESTADO DE CHIHUAHUA
Presupuesto de Egresos para el Ejercicio Fiscal 2015

PARTICIPACIONES POR MUNICIPIO 2015

	Importe
Total	4,208,174,000
MUNICIPIO DE AHUMADA	33,438,092
MUNICIPIO DE ALDAMA	31,116,643
MUNICIPIO DE ALLENDE	26,648,915
MUNICIPIO DE AQUILES SERDAN	23,906,063
MUNICIPIO DE ASCENSION	25,619,415
MUNICIPIO DE BACHINIVA	22,027,257
MUNICIPIO DE BALLEZA	30,143,580
MUNICIPIO DE BATOPILAS	23,142,807
MUNICIPIO DE BOCOYNA	45,480,097
MUNICIPIO DE BUENAVENTURA	37,265,415
MUNICIPIO DE CAMARGO	104,373,851
MUNICIPIO DE CARICHI	22,709,384
MUNICIPIO DE CASAS GRANDES	21,908,302
MUNICIPIO DE CORONADO	15,835,664
MUNICIPIO DE COYAME DEL SOTOL	17,177,187
MUNICIPIO DE CUAUHTEMOC	193,925,931
MUNICIPIO DE CUSIHUIRIACHI	22,452,899
MUNICIPIO DE CHIHUAHUA	797,614,854
MUNICIPIO DE CHINIPAS	20,408,780
MUNICIPIO DE DELICIAS	181,600,352
MUNICIPIO DE DR. BELISARIO DOMINGUEZ	19,598,232
MUNICIPIO DE EL TULE	16,139,597
MUNICIPIO DE GALEANA	17,806,927
MUNICIPIO DE GOMEZ FARIAS	22,798,886
MUNICIPIO DE GRAN MORELOS	17,062,719
MUNICIPIO DE GUADALUPE	26,907,460
MUNICIPIO DE GUADALUPE Y CALVO	57,109,086
MUNICIPIO DE GUACHOCHI	49,727,022
MUNICIPIO DE GUAZAPARES	20,803,458
MUNICIPIO DE GUERRERO	67,615,066
MUNICIPIO DE HIDALGO DEL PARRAL	181,406,321
MUNICIPIO DE HUEJOTITAN	17,380,153
MUNICIPIO DE IGNACIO ZARAGOZA	21,832,890
MUNICIPIO DE JANOS	20,149,025

GOBIERNO DEL ESTADO DE CHIHUAHUA
Presupuesto de Egresos para el Ejercicio Fiscal 2015

PARTICIPACIONES POR MUNICIPIO 2015

	Importe
Total	4,208,174,000
MUNICIPIO DE JIMENEZ	71,650,009
MUNICIPIO DE JUAREZ	965,491,232
MUNICIPIO DE JULIMES	18,299,231
MUNICIPIO DE LA CRUZ	17,528,845
MUNICIPIO DE LOPEZ	19,852,792
MUNICIPIO DE MADERA	82,271,879
MUNICIPIO DE MAGUARICHI	15,952,024
MUNICIPIO DE MANUEL BENAVIDES	19,086,747
MUNICIPIO DE MATACHI	16,775,952
MUNICIPIO DE MATAMOROS	17,875,064
MUNICIPIO DE MEOQUI	48,117,870
MUNICIPIO DE MORELOS	19,631,659
MUNICIPIO DE MORIS	17,393,782
MUNICIPIO DE NAMIQUIPA	50,406,507
MUNICIPIO DE NONOAVA	17,037,336
MUNICIPIO DE NUEVO CASAS GRANDES	84,172,589
MUNICIPIO DE OCAMPO	23,431,957
MUNICIPIO DE OJINAGA	50,732,369
MUNICIPIO DE PRAXEDIS G. GUERRERO	17,266,281
MUNICIPIO DE RIVA PALACIO	28,959,860
MUNICIPIO DE ROSALES	24,934,179
MUNICIPIO DE ROSARIO	17,335,389
MUNICIPIO DE SAN FRANCISCO DE BORJA	16,973,541
MUNICIPIO DE SAN FRANCISCO DE CONCHOS	17,357,493
MUNICIPIO DE SAN FRANCISCO DEL ORO	32,767,217
MUNICIPIO DE SANTA BARBARA	50,742,066
MUNICIPIO DE SANTA ISABEL	17,400,428
MUNICIPIO DE SATEVO	21,626,903
MUNICIPIO DE SAUCILLO	59,471,002
MUNICIPIO DE TEMOSACHI	21,811,525
MUNICIPIO DE URIQUE	30,111,436
MUNICIPIO DE URUACHI	20,859,687
MUNICIPIO DE VALLE DE ZARAGOZA	21,716,821

GOBIERNO DEL ESTADO DE CHIHUAHUA
Presupuesto de Egresos para el Ejercicio Fiscal 2015

FONDO DE APORTACION PARA LA INFRAESTRUCTURA SOCIAL MUNICIPAL (FAISM) 2015

	Importe
Total	989,000,000
MUNICIPIO DE AHUMADA	2,915,323
MUNICIPIO DE ALDAMA	3,452,296
MUNICIPIO DE ALLENDE	2,323,062
MUNICIPIO DE AQUILES SERDAN	1,190,002
MUNICIPIO DE ASCENSION	8,751,450
MUNICIPIO DE BACHINIVA	1,923,895
MUNICIPIO DE BALLEZA	35,031,466
MUNICIPIO DE BATDPILAS	41,033,618
MUNICIPIO DE BDCOYNA	37,494,979
MUNICIPIO DE BUENAVENTURA	7,094,580
MUNICIPIO DE CAMARGO	8,535,404
MUNICIPIO DE CARICHI	20,879,693
MUNICIPIO DE CASAS GRANDES	3,833,401
MUNICIPIO DE CORONADO	763,890
MUNICIPIO DE COYAME DEL SOTOL	733,527
MUNICIPIO DE CUAUHTEMOC	24,554,205
MUNICIPIO DE CUSHUIRIACHI	2,400,608
MUNICIPIO DE CHIHUAHUA	70,556,732
MUNICIPIO DE CHINIPAS	18,837,807
MUNICIPIO DE DELICIAS	18,169,320
MUNICIPIO DE DR. BELISARIO DOMINGUEZ	962,055
MUNICIPIO DE EL TULE	1,074,659
MUNICIPIO DE GALEANA	1,646,620
MUNICIPIO DE GOMEZ FARIAS	2,412,971
MUNICIPIO DE GRAN MORELOS	1,180,949
MUNICIPIO DE GUADALUPE	2,490,191
MUNICIPIO DE GUADALUPE Y CALVO	109,709,527
MUNICIPIO DE GUACHOCHI	114,115,362
MUNICIPIO DE GUAZAPARES	17,564,879
MUNICIPIO DE GUERRERO	24,185,772
MUNICIPIO DE HIDALGO DEL PARRAL	14,808,603
MUNICIPIO DE HUEJOTITAN	609,117
MUNICIPIO DE IGNACIO ZARAGOZA	2,518,249
MUNICIPIO DE JANOS	4,600,547

GOBIERNO DEL ESTADO DE CHIHUAHUA
Presupuesto de Egresos para el Ejercicio Fiscal 2015

FONDO DE APORTACION PARA LA INFRAESTRUCTURA SOCIAL MUNICIPAL (FAISM) 2015

	Importe
Total	989,000,000
MUNICIPIO DE JIMENEZ	10,160,471
MUNICIPIO DE JUAREZ	186,725,334
MUNICIPIO DE JULIMES	1,554,675
MUNICIPIO DE LA CRUZ	824,030
MUNICIPIO DE LOPEZ	1,122,495
MUNICIPIO DE MADERA	17,054,639
MUNICIPIO DE MAGUARICHI	2,988,700
MUNICIPIO DE MANUEL BENAVIDES	824,080
MUNICIPIO DE MATACHI	1,183,266
MUNICIPIO DE MATAMOROS	1,165,543
MUNICIPIO DE MEOQUI	8,003,725
MUNICIPIO DE MORELOS	20,492,547
MUNICIPIO DE MORIS	6,801,774
MUNICIPIO DE NAMIQUIPA	5,856,586
MUNICIPIO DE NONOAVA	3,496,394
MUNICIPIO DE NUEVO CASAS GRANDES	8,700,030
MUNICIPIO DE OCAMPO	10,794,430
MUNICIPIO DE OJINAGA	4,835,914
MUNICIPIO DE PRAXEDIS G. GUERRERO	1,623,285
MUNICIPIO DE RIVA PALACIO	1,144,255
MUNICIPIO DE ROSALES	3,762,848
MUNICIPIO DE ROSARIO	1,307,339
MUNICIPIO DE SAN FRANCISCO DE BORJA	1,219,830
MUNICIPIO DE SAN FRANCISCO DE CONCHOS	549,223
MUNICIPIO DE SAN FRANCISCO DEL ORO	1,322,413
MUNICIPIO DE SANTA BARBARA	2,155,213
MUNICIPIO DE SANTA ISABEL	728,962
MUNICIPIO DE SATEVO	1,155,873
MUNICIPIO DE SAUCILLO	5,242,193
MUNICIPIO DE TEMOSACHI	6,237,805
MUNICIPIO DE URIQUE	41,887,986
MUNICIPIO DE URUACHI	18,070,182
MUNICIPIO DE VALLE DE ZARAGOZA	1,653,205

GOBIERNO DEL ESTADO DE CHIHUAHUA
Presupuesto de Egresos para el Ejercicio Fiscal 2015

FONDO DE APORTACION PARA EL FORTALECIMIENTO DE LOS MUNICIPIOS (FORTAMUN) 2015

	Importe
Total	1,798,000,000
MUNICIPIO DE AHUMADA	6,047,233
MUNICIPIO DE ALDAMA	11,771,439
MUNICIPIO DE ALLENDE	4,438,438
MUNICIPIO DE AQUILES SERDAN	5,641,339
MUNICIPIO DE ASCENSION	12,654,482
MUNICIPIO DE BACHINIVA	3,172,725
MUNICIPIO DE BALLEZA	9,327,633
MUNICIPIO DE BATOPILAS	7,580,549
MUNICIPIO DE BOCOYNA	15,183,267
MUNICIPIO DE BUENAVENTURA	11,811,554
MUNICIPIO DE CAMARGO	25,730,164
MUNICIPIO DE CARICHI	4,642,176
MUNICIPIO DE CASAS GRANDES	5,588,029
MUNICIPIO DE CORONADO	1,205,541
MUNICIPIO DE COYAME DEL SOTOL	887,265
MUNICIPIO DE CUAUHTEMOC	81,621,541
MUNICIPIO DE CUSIHUIRIACHI	2,857,617
MUNICIPIO DE CHIHUAHUA	432,571,101
MUNICIPIO DE CHINIPAS	4,455,328
MUNICIPIO DE DELICIAS	72,804,837
MUNICIPIO DE DR. BELISARIO DOMINGUEZ	1,536,484
MUNICIPIO DE EL TULE	986,495
MUNICIPIO DE GALEANA	3,109,915
MUNICIPIO DE GOMEZ FARIAS	4,551,919
MUNICIPIO DE GRAN MORELOS	1,693,774
MUNICIPIO DE GUADALUPE	3,408,661
MUNICIPIO DE GUADALUPE Y CALVO	28,237,837
MUNICIPIO DE GUACHOCHI	26,226,843
MUNICIPIO DE GUAZAPARES	4,749,323
MUNICIPIO DE GUERRERO	20,915,391
MUNICIPIO DE HIDALGO DEL PARRAL	56,508,926
MUNICIPIO DE HUEJOTITAN	553,683
MUNICIPIO DE IGNACIO ZARAGOZA	3,659,903
MUNICIPIO DE JANOS	5,781,211

GOBIERNO DEL ESTADO DE CHIHUAHUA
Presupuesto de Egresos para el Ejercicio Fiscal 2015

FONDO DE APORTACION PARA EL FORTALECIMIENTO DE LOS MUNICIPIOS (FORTAMUN) 2015

	Importe
Total	1,798,000,000
MUNICIPIO DE JIMENEZ	21,780,488
MUNICIPIO DE JUAREZ	703,125,245
MUNICIPIO DE JULIMES	2,614,292
MUNICIPIO DE LA CRUZ	2,101,779
MUNICIPIO DE LOPEZ	2,124,475
MUNICIPIO DE MADERA	15,629,275
MUNICIPIO DE MAGUARICHI	1,013,942
MUNICIPIO DE MANUEL BENAVIDES	845,040
MUNICIPIO DE MATACHI	1,638,353
MUNICIPIO DE MATAMOROS	2,374,662
MUNICIPIO DE MEOQUI	23,135,929
MUNICIPIO DE MORELOS	4,403,601
MUNICIPIO DE MORIS	2,803,779
MUNICIPIO DE NAMIQUIPA	12,076,519
MUNICIPIO DE NONOAVA	1,503,759
MUNICIPIO DE NUEVO CASAS GRANDES	31,319,249
MUNICIPIO DE OCAMPO	3,982,929
MUNICIPIO DE OJINAGA	13,883,775
MUNICIPIO DE PRAXEDIS G. GUERRERO	2,533,008
MUNICIPIO DE RIVA PALACIO	4,228,893
MUNICIPIO DE ROSALES	8,859,457
MUNICIPIO DE ROSARIO	1,179,677
MUNICIPIO DE SAN FRANCISCO DE BORJA	1,208,708
MUNICIPIO DE SAN FRANCISCO DE CONCHOS	1,574,487
MUNICIPIO DE SAN FRANCISCO DEL ORO	2,508,728
MUNICIPIO DE SANTA BARBARA	5,503,578
MUNICIPIO DE SANTA ISABEL	2,078,027
MUNICIPIO DE SATEVO	1,932,876
MUNICIPIO DE SAUCILLO	17,061,778
MUNICIPIO DE TEMOSACHI	3,278,289
MUNICIPIO DE URIQUE	10,760,136
MUNICIPIO DE URUACHI	4,328,123
MUNICIPIO DE VALLE DE ZARAGOZA	2,694,521

GOBIERNO DEL ESTADO DE CHIHUAHUA
Presupuesto de Egresos para el Ejercicio Fiscal 2015
Clasificación Ejes de Desarrollo

	Importe
Total	58,000,000,000
DESARROLLO HUMANO Y CALIDAD DE VIDA	6,530,996,334
DESARROLLO REGIONAL Y COMPETITIVIDAD	18,863,213,849
FORMACION PARA LA VIDA	21,974,076,841
MEDIO AMBIENTE Y SUSTENTABILIDAD	504,606,991
ORDEN INSTITUCIONAL	7,054,230,690
FORTALECIMIENTO LEGISLATIVO Y DESARROLLO DE LA VIDA DEMOCRATICA	610,702,229
IMPARTICION DE JUSTICIA	1,249,641,789
DEUDA PUBLICA	293,866,718
FIDEICOMISOS DE CERTIFICADOS BURSATILES	918,664,560

GOBIERNO DEL ESTADO DE CHIHUAHUA
Presupuesto de Egresos para el Ejercicio Fiscal 2015
Clasificación Ejes de Desarrollo - Objetivo Estratégico General


	Importe
Total	58,000,000,000
DESARROLLO HUMANO Y CALIDAD DE VIDA	6,530,996,334
POBLACION	16,604,523
SALUD	5,472,860,496
DESARROLLO SOCIAL	218,878,883
MUJERES	33,230,148
JOVENES	15,891,024
PERSONAS ADULTAS MAYORES	127,296,543
PERSONAS CON DISCAPACIDAD	23,976,595
ETNIAS	42,124,152
DESARROLLO INTEGRAL DE LA FAMILIA	455,197,101
ATENCION CIUDADANA	54,200,624
PARTICIPACION CIUDADANA	70,736,245
DESARROLLO REGIONAL Y COMPETITIVIDAD	18,863,213,849
FORTEALECIMIENTO PARA EL CAMPO PRODUCTIVO	296,801,245
INDUSTRIA	149,471,077
COMERCIO Y SERVICIOS	34,548,759
TURISMO	45,678,546
INNOVACION Y COMPETITIVIDAD	4,944,815
COMUNICACIONES E INFRAESTRUCTURA CARRETERA	2,369,396,871
DESARROLLO URBANO	113,272,011
DESARROLLO CIENTIFICO Y TECNOLOGICO	35,359,028
DESARROLLO REGIONAL	15,813,741,496
FORMACION PARA LA VIDA	21,974,076,841
EDUCACION	21,687,964,525
CULTURA	136,847,573
DEPORTE	149,264,743
MEDIO AMBIENTE Y SUSTENTABILIDAD	504,606,991
AGUA	377,000,000
ECOLOGIA Y MEDIO AMBIENTE	127,606,991
ORDEN INSTITUCIONAL	7,054,230,690
SEGURIDAD Y PROCURACION DE JUSTICIA	4,114,515,848
CULTURA LABORAL	108,536,070
DERECHOS HUMANOS	47,233,084
GOBIERNO RESPONSABLE	902,917,244

GOBIERNO DEL ESTADO DE CHIHUAHUA
Presupuesto de Egresos para el Ejercicio Fiscal 2015
Clasificación Ejes de Desarrollo - Objetivo Estratégico General

	Importe
Total	58,000,000,000
FINANZAS PUBLICAS	1,757,210,087
GESTION PARA RESULTADOS	49,849,636
TRANSPARENCIA Y RENDICION DE CUENTAS	73,968,722
FORTALECIMIENTO LEGISLATIVO Y DESARROLLO DE LA VIDA DEMOCRATICA	610,702,229
FORTALECIMIENTO LEGISLATIVO	438,311,605
DESARROLLO DE LA VIDA DEMOCRATICA	172,390,624
IMPARTICION DE JUSTICIA	1,249,641,789
IMPARTICION DE JUSTICIA	1,249,641,789
DEUDA PUBLICA	293,866,718
DEUDA PUBLICA	293,866,718
FIDEICOMISOS DE CERTIFICADOS BURSATILES	918,664,560
FIDEICOMISOS DE CERTIFICADOS BURSATILES	918,664,560

GOBIERNO DEL ESTADO DE CHIHUAHUA
Presupuesto de Egresos para el Ejercicio Fiscal 2015
Integración Gasto Educativo Estatal

	Importe
Total	58,000,000,000
GASTO EDUCATIVO TOTAL	21,974,076,841
GASTO EDUCATIVO CON RECURSO ESTATAL	8,267,536,866
MAGISTERIO RECURSO ESTATAL	5,939,910,687
RESTO DEL GASTO ESTATAL	2,327,626,178
GASTO EDUCATIVO CON RECURSO FEDERAL	13,661,218,000
MAGISTERIO RECURSO FEDERAL (FONE)	10,508,547,851
RESTO DEL GASTO FEDERAL	3,152,670,149
GASTO EDUCATIVO CON APORTACIONES DE TERCEROS	45,321,975
FONDO GENERAL DE PARTICIPACIONES	13,900,000,000
20% PARTICIPACIONES AL MUNICIPIO	2,780,000,000
FONDO GENERAL DE PARTICIPACIONES NETO	11,120,000,000




Chihuahua
Gobierno del Estado

CLASIFICACIONES PRESUPUESTALES ARMONIZADAS

- I. Clasificador por Objeto del Gasto
- II. Clasificación Administrativa
- III. Clasificación Administrativa por Dependencia
- IV. Clasificación Funcional del Gasto
- V. Clasificación Funcional del Gasto a nivel Subfunción
- VI. Clasificación por Tipo de Gasto
- VII. Prioridades de Gasto
- VIII. Clasificación Programática
- IX. Programas y Proyectos
- X. Analítico de Plazas
 - Plantilla de Servidores Públicos
 - Subsistema Estatal de Educación por Plazas
 - Subsistema Estatal de Educación por Horas
- XI. Clasificación Económica

2015



GOBIERNO DEL ESTADO DE CHIHUAHUA
Presupuesto de Egresos para el Ejercicio Fiscal 2015
Clasificación por Objeto del Gasto

	Importe
Total	58,000,000,000
SERVICIOS PERSONALES	8,965,670,661
REMUNERACIONES AL PERSONAL DE CARACTER PERMANENTE	3,195,531,171
REMUNERACIONES AL PERSONAL DE CARACTER TRANSITORIO	678,797,980
REMUNERACIONES ADICIONALES Y ESPECIALES	3,266,240,259
SEGURIDAD SOCIAL	1,212,647,781
OTRAS PRESTACIONES SOCIALES Y ECONOMICAS	350,737,363
PREVISIONES	17,138,436
PAGO DE ESTIMULOS A SERVIDORES PUBLICOS	244,577,672
MATERIALES Y SUMINISTROS	604,940,088
MATERIALES DE ADMINISTRACION, EMISION DE DOCUMENTOS Y ARTICULOS OFICIALES	110,610,615
ALIMENTOS Y UTENSILIOS	249,911,638
MATERIAS PRIMAS Y MATERIALES DE PRODUCCION Y COMERCIALIZACION	186,800
MATERIALES Y ARTICULOS DE CONSTRUCCION Y REPARACION	13,183,557
PRODUCTOS QUIMICOS, FARMACEUTICOS Y DE LABORATORIO	14,011,579
COMBUSTIBLES, LUBRICANTES Y ADITIVOS	184,287,946
VESTUARIO, BLANCOS, PRENDAS DE PROTECCION Y ARTICULOS DEPORTIVOS	12,990,677
MATERIALES Y SUMINISTROS PARA SEGURIDAD	101,000
HERRAMIENTAS, REFACCIONES Y ACCESORIOS MENORES	19,656,276
SERVICIOS GENERALES	1,660,673,513
SERVICIOS BASICOS	343,498,996
SERVICIOS DE ARRENDAMIENTO	68,482,849
SERVICIOS PROFESIONALES, CIENTIFICOS, TECNICOS Y OTROS SERVICIOS	376,679,531
SERVICIOS FINANCIEROS, BANCARIOS Y COMERCIALES	211,213,026
SERVICIOS DE INSTALACION, REPARACION, MANTENIMIENTO Y CONSERVACION	212,441,503
SERVICIOS DE COMUNICACION SOCIAL Y PUBLICIDAD	237,241,422
SERVICIOS DE TRASLADO Y VATICOS	91,085,665
SERVICIOS OFICIALES	88,958,435
OTROS SERVICIOS GENERALES	31,072,086
TRANSFERENCIAS, ASIGNACIONES, SUBSIDIOS Y OTRAS AYUDAS	29,553,851,588
TRANSFERENCIAS INTERNAS Y ASIGNACIONES AL SECTOR PUBLICO	3,293,833,386
TRANSFERENCIAS AL RESTO DEL SECTOR PUBLICO	19,464,416,026
SUBSIDIOS Y SUBVENCIONES	448,081,325
AYUDAS SOCIALES	407,396,363
PENSIONES Y JUBILACIONES	1,150,000,000
TRANSFERENCIAS A FIDEICOMISOS, MANDATOS Y OTROS ANALOGOS	4,790,124,488
BIENES MUEBLES, INMUEBLES E INTANGIBLES	55,220,250
MOBILIARIO Y EQUIPO DE ADMINISTRACION	20,294,247

GOBIERNO DEL ESTADO DE CHIHUAHUA
Presupuesto de Egresos para el Ejercicio Fiscal 2015
Clasificación por Objeto del Gasto

	Importe
Total	58,000,000,000
MOBILIARIO Y EQUIPO EDUCACIONAL Y RECREATIVO	1,035,598
EQUIPO E INSTRUMENTAL MEDICO Y DE LABORATORIO	10,280,550
VEHICULOS Y EQUIPOS DE TRANSPORTE	22,878,003
EQUIPO DE DEFENSA Y SEGURIDAD	48,420
MAQUINARIA, EQUIPOS Y HERRAMIENTAS	223,432
ACTIVOS INTANGIBLES	460,000
INVERSION PUBLICA	9,865,336,643
OBRA PUBLICA EN BIENES DE DOMINIO PUBLICO	9,865,336,643
PARTICIPACIONES Y APORTACIONES	6,995,440,539
PARTICIPACIONES	4,208,174,000
APORTACIONES	2,787,000,000
CONVENIOS	266,539
DEUDA PUBLICA	298,866,718
INTERESES DE LA DEUDA PUBLICA	293,866,718
ADEUDOS DE EJERCICIOS FISCALES ANTERIORES (ADEFAS)	5,000,000

GOBIERNO DEL ESTADO DE CHIHUAHUA
Presupuesto de Egresos para el Ejercicio Fiscal 2015
Clasificación Administrativa

	Importe
Total	58,000,000,000
PODER EJECUTIVO	30,961,681,051
PODER LEGISLATIVO	438,311,605
PODER JUDICIAL	1,249,641,789
ORGANOS AUTONOMOS	260,931,609
OTRAS ENTIDADES PARAESTATALES Y ORGANISMOS	25,089,433,946

GOBIERNO DEL ESTADO DE CHIHUAHUA
Presupuesto de Egresos para el Ejercicio Fiscal 2015
Clasificación Administrativa por Dependencia

	Importe
Total	58,000,000,000
PODER EJECUTIVO	30,961,681,051
DESPACHO DEL EJECUTIVO	10,122,364
SECRETARIA GENERAL DE GOBIERNO	237,842,197
SECRETARIA DE HACIENDA	9,780,378,971
SECRETARIA DE ECONOMIA	81,267,067
SECRETARIA DE DESARROLLO SOCIAL	327,818,035
SECRETARIA DE SALUD	1,630,999,353
SECRETARIA DE EDUCACION, CULTURA Y DEPORTE	6,493,924,727
SECRETARIA DE TRABAJO Y PREVISION SOCIAL	108,536,070
SECRETARIA DE COMUNICACIONES Y OBRAS PUBLICAS	334,236,885
SECRETARIA DE DESARROLLO URBANO Y ECOLOGIA	185,356,388
SECRETARIA DE DESARROLLO RURAL	160,801,245
SECRETARIA DE LA CONTRALORIA	78,246,947
FISCALIA GENERAL DEL ESTADO	3,825,304,848
CONSEJERIA JURIDICA	9,994,134
COORDINACION DE POLITICAS PUBLICAS	2,107,834
COORDINACION DE COMUNICACION SOCIAL	120,996,942
COORDINACION DE RELACIONES PUBLICAS	4,678,795
REPRESENTACION DEL GOBIERNO DEL ESTADO EN LA CD. DE MEXICO	5,886,368
OFICINAS ESTATALES DE ENLACE CON LA SECRETARIA DE RELACIONES EXTERIORES	3,627,399
DEUDA PUBLICA	293,866,718
UNIDAD DE ASESORES DEL GOBERNADOR	6,785,343
COORDINACION DE PROYECTOS ESPECIALES	7,572,896
CENTRO DE IMPLEMENTACION DEL SISTEMA DE JUSTICIA PENAL	40,842,890
MUNICIPIOS	7,210,486,634
PODER LEGISLATIVO	438,311,605
CONGRESO DEL ESTADO	325,000,000

GOBIERNO DEL ESTADO DE CHIHUAHUA
Presupuesto de Egresos para el Ejercicio Fiscal 2015
Clasificación Administrativa por Dependencia

Total	Importe
	58,000,000,000
AUDITORIA SUPERIOR DEL ESTADO	113,311,605
PODER JUDICIAL	1,249,641,789
SUPREMO TRIBUNAL DE JUSTICIA	1,224,338,516
TRIBUNAL ESTATAL ELECTORAL	25,303,273
ORGANOS AUTONOMOS	260,931,609
COMISION ESTATAL DE LOS DERECHOS HUMANOS	47,233,084
INSTITUTO ESTATAL ELECTORAL	172,390,624
INSTITUTO CHIHUAHUENSE PARA LA TRANSPARENCIA Y ACCESO A LA INFORMACION PUBLICA	41,307,901
OTRAS ENTIDADES PARAESTATALES Y ORGANISMOS	25,089,433,946
SERVICIOS EDUCATIVOS DEL ESTADO DE CHIHUAHUA	9,947,079,504
INSTITUTO CHIHUAHUENSE DE LA CULTURA	129,539,437
UNIVERSIDAD TECNOLOGICA DE CHIHUAHUA	65,650,676
UNIVERSIDAD TECNOLOGICA DE CD. JUAREZ	110,446,527
COLEGIO DE BACHILLERES DEL ESTADO DE CHIHUAHUA	560,000,000
INSTITUTO TECNOLOGICO SUPERIOR DE NUEVO CASAS GRANDES	26,411,913
COLEGIO DE ESTUDIOS CIENTIFICOS Y TECNOLOGICOS DEL ESTADO DE CHIHUAHUA	304,099,598
COLEGIO DE EDUCACION PROFESIONAL TECNICA DEL ESTADO DE CHIHUAHUA	130,500,000
INSTITUTO CHIHUAHUENSE DE EDUCACION PARA LOS ADULTOS	122,993,392
INSTITUTO DE APOYO AL DESARROLLO TECNOLOGICO	51,666,667
INSTITUTO DE CAPACITACION PARA EL TRABAJO DEL ESTADO DE CHIHUAHUA	46,666,667
CASA DE LAS ARTESANIAS DEL ESTADO DE CHIHUAHUA	3,321,767
PARQUE CUMBRES DE MAJALCA	247,274
SERVICIOS DE SALUD DE CHIHUAHUA	2,253,668,000
INSTITUTO CHIHUAHUENSE DE SALUD	670,400,531
DESARROLLO INTEGRAL DE LA FAMILIA DEL ESTADO DE CHIHUAHUA	399,166,726
INSTITUTO CHIHUAHUENSE DE LA MUJER	33,230,148
CONSEJO ESTATAL DE POBLACION	4,604,523

GOBIERNO DEL ESTADO DE CHIHUAHUA
Presupuesto de Egresos para el Ejercicio Fiscal 2015
Clasificación Administrativa por Dependencia

	Importe
Total	58,000,000,000
FIDEICOMISO DE PROMOCION Y FOMENTO DE LAS ACTIVIDADES TURISTICAS	31,350,000
FIDEICOMISO EXPO-CHIHUAHUA	19,950,000
FONDO DE APOYO A LA DELEGACION DE LA CRUZ ROJA	41,000,000
FIDEICOMISO SOCIAL DEL EMPRESARIADO CHIHUAHUENSE	212,000,000
FIDEICOMISO PARA EL DESARROLLO EQUILIBRADO DE LA SIERRA TARAHUMARA BARRANCAS DEL COBRE	421,029
FONDO MIXTO CONACYT - GOBIERNO DEL ESTADO DE CHIHUAHUA	30,000,000
FIDEICOMISO DEL PROGRAMA DE CARRETERAS FEDERALES Y ESTATALES DE CUOTA	1,899,100,302
OPERACION DEL FIDEICOMISO DE CARRETERAS FEDERALES Y ESTATALES DE CUOTA	136,059,684
FIDEICOMISO IRREVOCABLE DE ADMINISTRACION Y GARANTIA DE PAGO	1,100,000
FONDO DE ATENCION A NIÑOS Y NIÑAS HIJOS DE LAS VICTIMAS DE LA LUCHA CONTRA EL CRIMEN	20,600,000
FIDEICOMISO DE CERTIFICADOS BURSATILES ISN	918,664,560
FIDEICOMISO PARA LA COMPETITIVIDAD Y SEGURIDAD CIUDADANA	106,000,000
FIDEICOMISO MAESTRO IRREVOCABLE DE ADMINISTRACION Y FUENTE DE PAGO	1,406,884,909
FIDEICOMISO PARA LA REHABILITACION DEL CENTRO HISTORICO DE LA CIUDAD DE CHIHUAHUA	100,000

GOBIERNO DEL ESTADO DE CHIHUAHUA
Presupuesto de Egresos para el Ejercicio Fiscal 2015
Clasificación Funcional

	Importe
Total	58,000,000,000
GOBIERNO	7,164,210,363
DESARROLLO SOCIAL	38,397,743,507
DESARROLLO ECONOMICO	2,823,455,943
OTRAS NO CLASIFICADAS EN FUNCIONES ANTERIORES	9,614,590,187

GOBIERNO DEL ESTADO DE CHIHUAHUA
Presupuesto de Egresos para el Ejercicio Fiscal 2015
Clasificación Funcional Subfunción del Gasto

	Importe
Total	58,000,000,000
GOBIERNO	7,164,210,363
LEGISLACION	461,686,530
LEGISLACION	297,437,449
FISCALIZACION	164,249,081
JUSTICIA	3,467,869,404
IMPARTICION DE JUSTICIA	1,284,434,863
PROCURACION DE JUSTICIA	1,413,548,665
RECLUSION Y READAPTACION SOCIAL	680,253,292
DERECHOS HUMANOS	89,632,583
COORDINACION DE LA POLITICA DE GOBIERNO	443,672,832
PRESIDENCIA / GUBERNATURA	9,242,305
POLITICA INTERIOR	108,010,379
PRESERVACION Y CUIDADO DEL PATRIMONIO PUBLICO	1,127,410
FUNCION PUBLICA	72,932,784
ASUNTOS JURIDICOS	50,061,533
ORGANIZACION DE PROCESOS ELECTORALES	197,693,897
POBLACION	4,604,523
RELACIONES EXTERIORES	3,578,509
RELACIONES EXTERIORES	3,578,509
ASUNTOS FINANCIEROS Y HACENDARIOS	324,143,122
ASUNTOS FINANCIEROS	10,375,007
ASUNTOS HACENDARIOS	313,768,115
ASUNTOS DE ORDEN PUBLICO Y DE SEGURIDAD INTERIOR	1,734,420,148
POLICIA	591,992,033
PROTECCION CIVIL	15,460,595
OTROS ASUNTOS DE ORDEN PUBLICO Y SEGURIDAD	665,800,868
SISTEMA NACIONAL DE SEGURIDAD PUBLICA	461,166,652
OTROS SERVICIOS GENERALES	728,839,817
SERVICIOS REGISTRALES, ADMINISTRATIVOS Y PATRIMONIALES	83,654,587
SERVICIOS DE COMUNICACION Y MEDIOS	118,697,365
ACCESO A LA INFORMACION PUBLICA GUBERNAMENTAL	32,032,894
OTROS	494,454,971
DESARROLLO SOCIAL	38,397,743,507
PROTECCION AMBIENTAL	177,006,262
ORDENACION DE AGUAS RESIDUALES, DRENAJE Y ALCANTARILLADO	149,141,000
REDUCCION DE LA CONTAMINACION	20,797,749
PROTECCION DE LA DIVERSIDAD BIOLOGICA Y DEL PAISAJE	7,067,513
VIVIENDA Y SERVICIOS A LA COMUNIDAD	9,353,784,865
URBANIZACION	20,207,018
DESARROLLO COMUNITARIO	48,488,790

GOBIERNO DEL ESTADO DE CHIHUAHUA
Presupuesto de Egresos para el Ejercicio Fiscal 2015
Clasificación Funcional Subfunción del Gasto

	Importe
Total	58,000,000,000
DESARROLLO SOCIAL	38,397,743,507
VIVIENDA Y SERVICIOS A LA COMUNIDAD	9,353,784,865
ABASTECIMIENTO DE AGUA	227,859,000
DESARROLLO REGIONAL	9,057,230,057
SALUD	4,480,603,120
PRESTACION DE SERVICIOS DE SALUD A LA COMUNIDAD	979,414,067
PRESTACION DE SERVICIOS DE SALUD A LA PERSONA	1,603,007,917
GENERACION DE RECURSOS PARA LA SALUD	55,879,298
RECTORIA DEL SISTEMA DE SALUD	266,874,145
PROTECCION SOCIAL EN SALUD	1,575,427,693
RECREACION, CULTURA Y OTRAS MANIFESTACIONES SOCIALES	401,354,302
DEPORTE DE RECREACION	149,264,743
CULTURA	136,847,573
ASUNTOS RELIGIOSOS Y OTRAS MANIFESTACIONES SOCIALES	115,241,986
EDUCACION	21,321,477,827
EDUCACION BASICA	12,870,469,821
EDUCACION MEDIA SUPERIOR	1,408,125,425
EDUCACION SUPERIOR	3,254,760,601
POSGRADO	162,529,707
EDUCACION PARA ADULTOS	122,993,392
OTROS SERVICIOS EDUCATIVOS Y ACTIVIDADES INHERENTES	3,502,598,882
PROTECCION SOCIAL	2,325,856,833
FAMILIA E HIJOS	263,043,557
DESEMPLEO	10,400,689
OTROS GRUPOS VULNERABLES	368,495,176
OTROS DE SEGURIDAD SOCIAL Y ASISTENCIA SOCIAL	1,683,917,411
OTROS ASUNTOS SOCIALES	337,660,297
OTROS ASUNTOS SOCIALES	337,660,297
DESARROLLO ECONOMICO	2,823,455,943
ASUNTOS ECONOMICOS, COMERCIALES Y LABORALES EN GENERAL	158,906,773
ASUNTOS ECONOMICOS Y COMERCIALES EN GENERAL	84,204,897
ASUNTOS LABORALES GENERALES	74,701,876
AGROPECUARIA, SILVICULTURA, PESCA Y CAZA	151,596,953
AGROPECUARIA	71,286,985
SILVICULTURA	5,496,563
AGROINDUSTRIAL	2,991,854
HIDROAGRICOLA	71,821,551
MINERIA, MANUFACTURAS Y CONSTRUCCION	23,503,009
EXTRACCION DE RECURSOS MINERALES EXCEPTO LOS COMBUSTIBLES MINERALES	1,825,331
MANUFACTURAS	21,677,679

GOBIERNO DEL ESTADO DE CHIHUAHUA
Presupuesto de Egresos para el Ejercicio Fiscal 2015
Clasificación Funcional Subfunción del Gasto

	Importe
Total	58,000,000,000
DESARROLLO ECONOMICO	2,823,455,943
TRANSPORTE	2,335,100,015
TRANSPORTE POR CARRETERA	2,335,100,015
COMUNICACIONES	46,945,096
COMUNICACIONES	46,945,096
TURISMO	45,678,546
TURISMO	45,678,546
CIENCIA, TECNOLOGIA E INNOVACION	51,205,357
INVESTIGACION CIENTIFICA	45,846,329
DESARROLLO TECNOLOGICO	3,888,812
SERVICIOS CIENTIFICOS Y TECNOLOGICOS	1,470,216
OTRAS INDUSTRIAS Y OTROS ASUNTOS ECONOMICOS	10,520,194
COMERCIO, DISTRIBUCION, ALMACENAMIENTO Y DEPOSITO	5,575,379
OTROS ASUNTOS ECONOMICOS	4,944,815
OTRAS NO CLASIFICADAS EN FUNCIONES ANTERIORES	9,614,590,187
TRANSACCIONES DE LA DEUDA PUBLICA / COSTO FINANCIERO DE LA DEUDA	1,212,531,278
DEUDA PUBLICA INTERNA	1,212,531,278
TRANSFERENCIAS, PARTICIPACIONES Y APORTACIONES ENTRE DIFERENTES NIVELES Y ORDENES DE GOBIERNO	6,995,174,000
PARTICIPACIONES ENTRE DIFERENTES NIVELES Y ORDENES DE GOBIERNO	4,208,174,000
APORTACIONES ENTRE DIFERENTES NIVELES Y ORDENES DE GOBIERNO	2,787,000,000
SANEAMIENTO DEL SISTEMA FINANCIERO	1,406,884,909
SANEAMIENTO DEL SISTEMA FINANCIERO	1,406,884,909

GOBIERNO DEL ESTADO DE CHIHUAHUA
Presupuesto de Egresos para el Ejercicio Fiscal 2015
Clasificación por Tipo de Gasto

	Importe
Total	58,000,000,000
GASTO CORRIENTE	44,637,643,232
GASTO DE CAPITAL	13,362,356,768

GOBIERNO DEL ESTADO DE CHIHUAHUA
Presupuesto de Egresos para el Ejercicio Fiscal 2015
Prioridades de Gasto

	Importe
Total	42,528,310,216
EDUCACION	21,518,676,841
SALUD	5,472,860,496
IMPARTICIÓN, SEGURIDAD Y PROCURACIÓN DE JUSTICIA	4,988,336,237
PROGRAMAS DE INVERSIÓN Y OBRA PÚBLICA	10,548,436,643

GOBIERNO DEL ESTADO DE CHIHUAHUA
Presupuesto de Egresos para el Ejercicio Fiscal 2015
Clasificación Programática

	Importe
Total	58,000,000,000
PROGRAMAS	49,792,294,722
SUBSIDIOS: SECTOR SOCIAL Y PRIVADO O ENTIDADES FEDERATIVAS Y MUNICIPIOS	100,700,000
S SUJETOS A REGLAS DE OPERACION	100,700,000
DESEMPEÑO DE LAS FUNCIONES	41,508,979,270
E PRESTACION DE SERVICIOS PUBLICOS	29,568,256,578
P PLANEACION, SEGUIMIENTO Y EVALUACION DE POLITICAS PUBLICAS	499,064,765
F PROMOCION Y FOMENTO	572,668,323
G REGULACION Y SUPERVISION	177,862,338
R ESPECIFICOS	172,390,624
K PROYECTOS DE INVERSION	10,518,736,643
ADMINISTRATIVOS Y DE APOYO	3,571,542,270
M APOYO AL PROCESO PRESUPUESTARIO Y PARA MEJORAR LA EFICIENCIA INSTITUCIONAL	3,418,294,837
O APOYO A LA FUNCION PUBLICA Y AL MEJORAMIENTO DE LA GESTION	153,247,433
OBLIGACIONES	4,611,073,183
J PENSIONES Y JUBILACIONES	1,150,000,000
T APORTACIONES A LA SEGURIDAD SOCIAL	3,461,073,183
PARTICIPACIONES A ENTIDADES FEDERATIVAS Y MUNICIPIOS	6,995,174,000
COSTO FINANCIERO, DEUDA O APOYOS A DEUDORES Y AHORRADORES DE LA BANCA	1,212,531,278

GOBIERNO DEL ESTADO DE CHIHUAHUA
Presupuesto de Egresos para el Ejercicio Fiscal 2015
Programas y Proyectos

	Importe
Total	58,000,000,000
PROGRAMAS	49,792,294,722
SUBSIDIOS: SECTOR SOCIAL Y PRIVADO O ENTIDADES FEDERATIVAS Y MUNICIPIOS	100,700,000
S SUJETOS A REGLAS DE OPERACION	100,700,000
PROGRAMA NACIONAL DE BECAS PARA LA EDUCACION SUPERIOR (PRONABES)	71,000,000
PROGRAMA NACIONAL DE BECAS PARA LA EDUCACION SUPERIOR (PRONABES) 2015	71,000,000
PROGRAMA DE ATENCION A PERSONAS CON DISCAPACIDAD	17,700,000
PROGRAMA DE ATENCION A PERSONAS CON DISCAPACIDAD 2015	17,700,000
PROGRAMA FONDO DE APOYO A MIGRANTES	12,000,000
PROGRAMA FONDO DE APOYO A MIGRANTES 2015	12,000,000
DESEMPEÑO DE LAS FUNCIONES	41,508,979,270
E PRESTACION DE SERVICIOS PUBLICOS	29,568,256,578
JUICIOS	71,375,906
JUICIOS	71,375,906
DESARROLLO DEL PODER JUDICIAL	1,152,962,610
DESARROLLO DEL PODER JUDICIAL	1,152,962,610
CONTROVERSIAS ELECTORALES	25,303,273
CONTROVERSIAS ELECTORALES	25,303,273
CULTURA DE LA PREVENCION Y LA LEGALIDAD	19,353,670
CULTURA DE LA PREVENCION Y LA LEGALIDAD	19,353,670
VIALIDAD Y TRANSITO	221,825,875
VIALIDAD Y TRANSITO	221,825,875
REHABILITACION Y REINSERCIÓN SOCIAL	654,182,392
REHABILITACION Y REINSERCIÓN SOCIAL	654,182,392
PROTECCION CIVIL	15,460,595
PROTECCION CIVIL	15,460,595
INVESTIGACION Y PERSECUCION DEL DELITO	1,114,826,909
INVESTIGACION Y PERSECUCION DEL DELITO	1,114,826,909
GARANTIA DE LOS DERECHOS HUMANOS	47,233,084
GARANTIA DE LOS DERECHOS HUMANOS	47,233,084
INFORMACION Y ANALISIS POLITICO	3,420,181
INFORMACION Y ANALISIS POLITICO	3,420,181
VINCULACION CON DEPENDENCIAS, ORGANISMOS, INSTITUCIONES, MUNICIPIOS, ESTADOS Y CON LA COMUNIDAD	22,062,804
VINCULACION CON DEPENDENCIAS, ORGANISMOS, INSTITUCIONES, MUNICIPIOS, ESTADOS Y CON LA COMUNIDAD	22,062,804
FORTALECIMIENTO DE LAS RELACIONES CON LA CIUDADANIA Y LAS ORGANIZACIONES	13,808,587
FORTALECIMIENTO DE LAS RELACIONES CON LA CIUDADANIA Y LAS	13,808,587

GOBIERNO DEL ESTADO DE CHIHUAHUA
Presupuesto de Egresos para el Ejercicio Fiscal 2015
Programas y Proyectos

	Importe
Total	58,000,000,000
PROGRAMAS	49,792,294,722
DESEMPEÑO DE LAS FUNCIONES	41,508,979,270
E PRESTACION DE SERVICIOS PUBLICOS	29,568,256,578
ORGANIZACIONES	13,808,587
GARANTIA DE LOS DERECHOS DE ACCESO A LA INFORMACION PUBLICA Y DE PROTECCION DE DATOS PERSONALES	9,244,340
GARANZIA DE LOS DERECHOS DE ACCESO A LA INFORMACION PUBLICA Y DE PROTECCION DE DATOS PERSONALES	9,244,340
CONCILIACION Y ARBITRAJE	60,096,348
CONCILIACION Y ARBITRAJE	60,096,348
SERVICIO ESTATAL DEL EMPLEO	10,400,689
SERVICIO ESTATAL DEL EMPLEO	10,400,689
REGISTRO Y CONTROL ESTADISTICO DE LA POBLACION	4,292,523
REGISTRO Y CONTROL ESTADISTICO DE LA POBLACION	4,292,523
SERVICIOS DE EMISION DE PASAPORTES	3,578,509
SERVICIOS DE EMISION DE PASAPORTES	3,578,509
INGRESO RECAUDATORIO	228,322,406
INGRESO RECAUDATORIO	228,322,406
DEPORTE Y RECREACION	149,264,743
DEPORTE Y RECREACION	149,264,743
DONACION Y TRASPLANTE DE ORGANOS Y TEJIDOS	203,835
DONACION Y TRASPLANTE DE ORGANOS Y TEJIDOS	203,835
ATENCION MEDICA	1,792,442,555
ATENCION MEDICA	1,792,442,555
SALUD DE LA MUJER	69,088,114
SALUD DE LA MUJER	69,088,114
ATENCION A ENFERMEDADES INFECTOCONTAGIOSAS	30,983,342
ATENCION A ENFERMEDADES INFECTOCONTAGIOSAS	30,983,342
SALUD DE NIÑOS Y NIÑAS MENORES DE 5 AÑOS	50,047,452
SALUD DE NIÑOS Y NIÑAS MENORES DE 5 AÑOS	50,047,452
SALUD DE PERSONAS ADULTAS	59,039,382
SALUD DE PERSONAS ADULTAS	59,039,382
CHIHUAHUA VIVE EN ASISTENCIA SOCIAL A LA COMUNIDAD	14,425,588
CHIHUAHUA VIVE EN ASISTENCIA SOCIAL A LA COMUNIDAD	4,906,871
CHIHUAHUA VIVE EN CENTROS COMUNITARIOS ESPACIO ABIERTO	4,735,622
CHIHUAHUA VIVE EN VETERANOS DE LA REVOLUCION	4,783,095
CHIHUAHUA VIVE	21,245,411
CHIHUAHUA VIVE	21,245,411
JUAREZ VIVE	18,529,625
JUAREZ VIVE	6,183,941

GOBIERNO DEL ESTADO DE CHIHUAHUA
Presupuesto de Egresos para el Ejercicio Fiscal 2015
Programas y Proyectos

	Importe
Total	58,000,000,000
PROGRAMAS	49,792,294,722
DESEMPEÑO DE LAS FUNCIONES	41,508,979,270
E PRESTACION DE SERVICIOS PUBLICOS	29,568,256,578
CHIHUAHUA VIVE EN CENTROS COMUNITARIOS ESPACIO ABIERTO JUAREZ	12,345,684
ATENCION A LA JUVENTUD	15,891,024
ATENCION A LA JUVENTUD	15,891,024
CHIHUAHUA VIVE CON LA COMUNIDAD MENONITA	900,000
CHIHUAHUA VIVE CON LA COMUNIDAD MENONITA	900,000
CHIHUAHUA VIVE EN ATENCION A PERSONAS CON DISCAPACIDAD	6,276,595
CHIHUAHUA VIVE EN ATENCION A PERSONAS CON DISCAPACIDAD	6,276,595
CHIHUAHUA VIVE PARA LAS PERSONAS ADULTAS MAYORES	127,296,543
CHIHUAHUA VIVE PARA LAS PERSONAS ADULTAS MAYORES	3,279,008
CHIHUAHUA VIVE A PLENITUD	121,724,885
CHIHUAHUA VIVE EN EL JARDIN DEL ABUELO	2,292,650
CHIHUAHUA VIVE CON REDES DE LA ECONOMIA SOLIDARIA	1,000,000
CHIHUAHUA VIVE CON REDES DE LA ECONOMIA SOLIDARIA	1,000,000
CHIHUAHUA VIVE POR LA SALUD	4,600,000
CHIHUAHUA VIVE POR LA SALUD	4,600,000
PREVENCION Y REHABILITACION DE ADICCIONES	27,041,048
PREVENCION Y REHABILITACION DE ADICCIONES	17,613,355
PREVENCION Y ATENCION DE ADICCIONES	4,427,693
REHABILITACION DE ADICCIONES A PROCESADOS	4,000,000
REHABILITACION A IMPUTADOS DERIVADOS POR DELITOS DE NARCOMENUDEO	1,000,000
CHIHUAHUA VIVE EN AYUDA A INSTITUCIONES SOCIALES	67,135,015
CHIHUAHUA VIVE EN AYUDA A INSTITUCIONES SOCIALES	67,135,015
PREVENCION Y ATENCION DE MUJERES EN SITUACION DE VIOLENCIA	17,461,017
PREVENCION Y ATENCION DE MUJERES EN SITUACION DE VIOLENCIA	17,461,017
ATENCION A NIÑOS Y NIÑAS HIJOS DE LAS VICTIMAS DE LA LUCHA CONTRA EL CRIMEN	20,600,000
ATENCION A NIÑOS Y NIÑAS HIJOS DE LAS VICTIMAS DE LA LUCHA CONTRA EL CRIMEN	20,600,000
ACTUALIZACION Y MODERNIZACION CATASTRAL	3,337,845
ACTUALIZACION Y MODERNIZACION CATASTRAL	3,337,845
REGULARIZACION DE LOS ASENTAMIENTOS HUMANOS	17,268,985
REGULARIZACION DE LOS ASENTAMIENTOS HUMANOS	17,268,985
SERVICIOS DE TRANSPORTE	35,940,289
SERVICIOS DE TRANSPORTE	35,940,289
OPERACION CASETAS DE PEAJE	123,799,043
OPERACION CASETAS DE PEAJE	123,799,043
CANJE DE PLACAS	3,649,829

GOBIERNO DEL ESTADO DE CHIHUAHUA
Presupuesto de Egresos para el Ejercicio Fiscal 2015
Programas y Proyectos

	Importe
Total	58,000,000,000
PROGRAMAS	49,792,294,722
DESEMPEÑO DE LAS FUNCIONES	41,508,979,270
E PRESTACION DE SERVICIOS PUBLICOS	29,568,256,578
CANJE DE PLACAS	3,649,829
CALIDAD EN LA EDUCACION BASICA	1,103,162,611
DESARROLLO INFANTIL (CENDIS)	106,991,018
ORIENTACION DE PADRES DE FAMILIA / NO ESCOLARIZADA	2,150,122
OLIMPIADA DEL CONOCIMIENTO	1,525,000
REFORMA SECUNDARIA	110,000
INNOVACION EDUCATIVA	405,000
COORDINACION ESTATAL DE LAS TECNOLOGIAS EDUCATIVAS	729,567
SEGURO ESCOLAR	7,414,935
VER BIEN PARA APRENDER MEJOR	2,200,085
SERVICIOS DE APOYO A LA EDUCACION REGULAR (USAER)	514,107,037
EDUCACION FISICA	364,127,071
INSTRUMENTO DE DIAGNOSTICO PARA ALUMNOS DE NUEVO INGRESO A EDUCACION BASICA (IDANIS)	124,000
LIBROS DE TEXTO	8,469,939
MUSICA EN MI ESCUELA	4,177,434
PROGRAMA ESTATAL DE LECTURA	1,844,511
FORMACION CONTINUA DE MAESTROS EN SERVICIO	83,490,281
FOMENTO CULTURAL EN LA EDUCACION	1,449,539
CAPACITACION AL MAGISTERIO DE EDUCACION BASICA	1,791,000
EVALUACION EDUCATIVA BASICA	2,056,071
COBERTURA EN EDUCACION BASICA	12,447,440,035
COBERTURA EN EDUCACION PREESCOLAR	1,760,597,178
COBERTURA EN EDUCACION PREESCOLAR INDIGENA	57,046,246
COBERTURA EN EDUCACION PRIMARIA	6,041,991,712
COBERTURA EN EDUCACION PRIMARIA INDIGENA	358,005,020
COBERTURA EN EDUCACION SECUNDARIA GENERAL	2,011,977,747
COBERTURA EN EDUCACION SECUNDARIA TECNICA	1,563,433,643
COBERTURA EN EDUCACION POR TELESECUNDARIA	442,999,230
ALBERGUES ESCOLARES RURALES	5,787,882
INTEGRACION SOCIAL (CIS)	6,049,697
COBERTURA EN EDUCACION ESPECIAL	192,447,268
GENERACION 10	1,084,055
GESTION Y CONTROL DE LOS RECURSOS DESTINADOS A LA INFRAESTRUCTURA EDUCATIVA	6,020,357
APOYO INSTITUCIONAL AL SISTEMA EDUCATIVO	1,399,378,859
APOYO INSTITUCIONAL AL SISTEMA EDUCATIVO	316,606,543
PREINSCRIPCIONES DE FEBRERO	360,187
DIFUSION Y LOGISTICA EDUCATIVA	991,746
ADMINISTRACION DE LOS RECURSOS EDUCATIVOS	941,469,481

GOBIERNO DEL ESTADO DE CHIHUAHUA
Presupuesto de Egresos para el Ejercicio Fiscal 2015
Programas y Proyectos

	Importe
Total	58,000,000,000
PROGRAMAS	49,792,294,722
DESEMPEÑO DE LAS FUNCIONES	41,508,979,270
E PRESTACION DE SERVICIOS PUBLICOS	29,568,256,578
ADMINISTRACION REGIONAL DE LOS RECURSOS EDUCATIVOS	3,640,830
CARRERA ADMINISTRATIVA	1,045,230
DISTRIBUCION DE LIBROS DE TEXTO	1,787,300
CARRERA MAGISTERIAL	785,000
MATERIAL DIDACTICO EN LAS ESCUELAS	7,269,996
MICROPLANEACION	165,000
PRESERVACION DE PLANTELES ESCOLARES	12,445,711
PLANEACION Y PROGRAMACION (CEPPEMS)	343,560
PLANEACION Y PROGRAMACION (COEPES)	81,000
REGISTRO ESTATAL DE PROFESIONISTAS	2,792,787
INCORPORACION DE INSTITUCIONES EDUCATIVAS PARTICULARES	3,616,270
MEJORA REGULATORIA	2,218,719
PLANEACION EDUCATIVA	10,586,044
SISTEMA DE CONTROL ESCOLAR	1,127,987
SISTEMA DE INFORMACION EDUCATIVA	2,863,231
APOYO INSTITUCIONAL PARA LA EDUCACION EN BACHILLERATO	19,835,278
APOYO INSTITUCIONAL PARA LA EDUCACION EN BACHILLERATO TECNOLÓGICO	69,346,959
CORRESPONSABILIDAD DE LA SOCIEDAD Y LA EDUCACION	66,432,516
MISIONES CULTURALES RURALES	90,000
ATENCION A LAS ASOCIACIONES DE PADRES DE FAMILIA	721,114
EDUCACION REGIONAL INTEGRAL (CREIS)	29,898,587
PROGRAMA DE EDUCACION RURAL A TRAVES DE LA EDUCACION (PIRE)	781,829
SEGURIDAD ESCOLAR (PESE)	2,055,697
GOBERNADOR INFANTIL	120,762
PARLAMENTO DE LAS NIÑAS Y NIÑOS DE MEXICO	95,000
PROGRAMA DE VALORES EN LAS ESCUELAS	253,100
VERANO VIVERTIDO	1,079,950
ACCION CIVICA	11,147,658
CORRESPONSABILIDAD DE LA SOCIEDAD Y LA EDUCACION EN BACHILLERATO	5,247,358
CORRESPONSABILIDAD DE LA SOCIEDAD Y LA EDUCACION EN BACHILLERATO TECNOLÓGICO	14,805,326
CORRESPONSABILIDAD DE LA SOCIEDAD Y LA EDUCACION	136,135
INFRAESTRUCTURA EDUCATIVA	28,467,602
INFRAESTRUCTURA EDUCATIVA	28,467,602
VINCULACION CON SECTORES PRODUCTIVOS, SOCIALES Y EDUCATIVOS	146,211,906
VINCULACION CON SECTORES PRODUCTIVOS, SOCIALES Y EDUCATIVOS	113,199,427
ORIENTACION EDUCATIVA	354,987
FOMENTO EDUCATIVO A INSTITUCIONES	17,920,587
VINCULACION CON LOS SECTORES PRODUCTIVOS, SOCIALES Y EDUCATIVOS PARABACHILLERATO	2,704,996

GOBIERNO DEL ESTADO DE CHIHUAHUA
Presupuesto de Egresos para el Ejercicio Fiscal 2015
Programas y Proyectos

	Importe
Total	58,000,000,000
PROGRAMAS	49,792,294,722
DESEMPEÑO DE LAS FUNCIONES	41,508,979,270
E PRESTACION DE SERVICIOS PUBLICOS	29,568,256,578
VINCULACION CON LOS SECTORES PRODUCTIVOS, SOCIALES Y EDUCATIVOS PARA BACHILLERATO TECNOLÓGICO	12,031,909
EDUCACION BASICA PARA ADULTOS	163,644,043
EDUCACION BASICA PARA ADULTOS	122,993,392
EDUCACION BASICA EXTRAEDAD	40,650,651
COBERTURA EN EDUCACION MEDIA SUPERIOR	959,784,830
COBERTURA EN EDUCACION EN BACHILLERATO	724,389,497
COBERTURA EN EDUCACION ABIERTA EN BACHILLERATO	5,994,687
COBERTURA EN EDUCACION EN BACHILLERATO TECNOLÓGICO	229,350,646
DISTRIBUCION DE ANTOLOGIAS EDUCATIVAS	50,000
DOCENCIA EN EDUCACION MEDIA SUPERIOR	136,735,034
DOCENCIA EN EDUCACION EN BACHILLERATO	83,851,768
DOCENCIA EN EDUCACION EN BACHILLERATO TECNOLÓGICO	52,135,348
EL MUNDO DE LOS MATERIALES	747,918
SOCIALIZACION DE LA CIENCIA	1,470,216
SOCIALIZACION DE LA CIENCIA	1,470,216
CIENCIA, TECNOLOGIA E INNOVACION	3,442,172
CIENCIA, TECNOLOGIA E INNOVACION	3,442,172
VINCULACION CIENTIFICA Y TECNOLÓGICA	446,640
VINCULACION CIENTIFICA Y TECNOLÓGICA	446,640
INVESTIGACION	175,376,036
INVESTIGACION	163,498,288
SISTEMA ESTATAL DE INVESTIGACION EN EDUCACION	11,877,748
COBERTURA EN EDUCACION SUPERIOR	1,247,645,760
COBERTURA EN EDUCACION SUPERIOR TECNOLÓGICA	39,948,139
COBERTURA EN EDUCACION SUPERIOR LICENCIATURA	929,336,848
COBERTURA EN EDUCACION SUPERIOR POSGRADO PEDAGÓGICO	105,596,112
BECAS EN EL EXTRANJERO	2,850,000
COBERTURA EN EDUCACION NORMAL RURAL	59,858,988
COBERTURA EN EDUCACION NORMAL GENERAL	85,237,731
FORMACION DE DOCENTES	90,720
INVESTIGACION Y DOCENCIA EN EDUCACION SUPERIOR	24,727,222
DOCENCIA EN EDUCACION SUPERIOR	1,128,693,908
DOCENCIA EN EDUCACION SUPERIOR TECNOLÓGICA	89,778,966
DOCENCIA EN EDUCACION SUPERIOR LICENCIATURA	880,443,084
DOCENCIA EN EDUCACION SUPERIOR LICENCIATURA PEDAGÓGICA	150,000
DOCENCIA EN EDUCACION SUPERIOR POSGRADO	134,296,473
DOCENCIA EN EDUCACION SUPERIOR POSGRADO PEDAGÓGICO	23,763,195

GOBIERNO DEL ESTADO DE CHIHUAHUA
Presupuesto de Egresos para el Ejercicio Fiscal 2015
Programas y Proyectos

	Importe
Total	58,000,000,000
PROGRAMAS	49,792,294,722
DESEMPEÑO DE LAS FUNCIONES	41,508,979,270
E PRESTACION DE SERVICIOS PUBLICOS	29,568,256,578
SEPA INGLES	262,190
ASUNTOS RELIGIOSOS	888,778
ASUNTOS RELIGIOSOS	888,778
SERVICIOS REGISTRALES DE LA PROPIEDAD Y EL NOTARIADO	43,905,138
SERVICIOS REGISTRALES DE LA PROPIEDAD Y EL NOTARIADO	43,905,138
SERVICIOS REGISTRALES CIVILES	39,749,449
SERVICIOS REGISTRALES CIVILES	39,749,449
REGISTRO ESTATAL DE CONTRIBUYENTES	9,214,039
REGISTRO ESTATAL DE CONTRIBUYENTES	9,214,039
APOYO A MUNICIPIOS EN OBRA PUBLICA, TELECOMUNICACIONES Y USO ADECUADO DE ENERGIA ELECTRICA	12,979,074
APOYO A MUNICIPIOS EN OBRA PUBLICA, TELECOMUNICACIONES Y USO ADECUADO DE ENERGIA ELECTRICA	12,979,074
POLICIA PREVENTIVA	322,638,362
POLICIA PREVENTIVA	322,638,362
ATENCION A VICTIMAS Y OFENDIDOS DEL DELITO	42,399,499
ATENCION A VICTIMAS Y OFENDIDOS DEL DELITO	42,399,499
ATENCION A MUJERES VICTIMAS DEL DELITO	2,296,682
ATENCION A MUJERES VICTIMAS DEL DELITO	2,296,682
MECANIZACION DEL CAMPO	71,821,551
MECANIZACION DEL CAMPO	46,713,756
PERFORACION DE POZOS	5,459,959
DESMONTES	15,409,217
CAMINOS RURALES	4,238,619
ASISTENCIA PRIVADA	3,601,230
ASISTENCIA PRIVADA	3,601,230
ASISTENCIA A LA COMUNIDAD TARAHUMARA	41,224,152
ASISTENCIA A LA COMUNIDAD TARAHUMARA	41,224,152
FOMENTO A LA SALUD EN LA POBLACION	15,902,520
FOMENTO A LA SALUD EN LA POBLACION	15,902,520
ASISTENCIA MEDICA SOCIAL	13,544,093
ASISTENCIA MEDICA SOCIAL	13,544,093
INGRESO DE CARRETERAS FEDERALES Y ESTATALES DE CUOTA	1,899,100,302
INGRESO DE CARRETERAS FEDERALES Y ESTATALES DE CUOTA	1,899,100,302
PROGRAMA AMBIENTAL ECOLOGICO	20,439,978
PROGRAMA AMBIENTAL ECOLOGICO	20,439,978
ASISTENCIA JURIDICA Y SOCIAL	57,669,767

GOBIERNO DEL ESTADO DE CHIHUAHUA
Presupuesto de Egresos para el Ejercicio Fiscal 2015
Programas y Proyectos

	Importe
Total	58,000,000,000
PROGRAMAS	49,792,294,722
DESEMPEÑO DE LAS FUNCIONES	41,508,979,270
E PRESTACION DE SERVICIOS PUBLICOS	29,568,256,578
ASISTENCIA JURIDICA Y SOCIAL	57,669,767
ASISTENCIA SOCIAL A PERSONAS EN SITUACION DE VULNERABILIDAD	263,043,557
ASISTENCIA SOCIAL A PERSONAS EN SITUACION DE VULNERABILIDAD	263,043,557
SERVICIOS MEDICOS DE APOYO A LA SALUD	11,915,947
SERVICIOS MEDICOS DE APOYO A LA SALUD	11,915,947
SALUD A LOS Y LAS ADOLESCENTES	11,611,577
SALUD A LOS Y LAS ADOLESCENTES	11,611,577
ATENCION A ENFERMEDADES TRANSMITIDAS POR ANIMALES Y VECTORES	24,399,521
ATENCION A ENFERMEDADES TRANSMITIDAS POR ANIMALES Y VEC TORES	24,399,521
OPERACION DEL FIDEICOMISO POLICIA AMIGO	2,134,400
OPERACION DEL FIDEICOMISO POLICIA AMIGO	2,134,400
OPERACION DEL FIDEICOMISO TRANSITO AMIGO	1,076,600
OPERACION DEL FIDEICOMISO TRANSITO AMIGO	1,076,600
PROGRAMA ESCUELAS DE CALIDAD (PEC)	17,410,402
PROGRAMA ESCUELAS DE CALIDAD (PEC) 2015	17,410,402
ESCUELAS DE TIEMPO COMPLETO	335,336,000
ESCUELAS DE TIEMPO COMPLETO 2015	335,336,000
PROGRAMA DE APOYO AL CONSEJO NACIONAL DE FOMENTO EDUCATIVO (CONAFE)	1,000,000
PROGRAMA DE APOYO AL CONSEJO NACIONAL DE FOMENTO EDUCATIVO (CONAFE) 2015	1,000,000
ESTANCIA DE REOS FEDERALES EN CERESDS ESTATALES	14,000,000
ESTANCIA DE REOS FEDERALES EN CERESOS ESTATALES 2015	14,000,000
FONDO MIXTO CONSEJO NACIONAL DE CIENCIA Y TECNOLOGIA (CONACYT)	30,000,000
FONDO MIXTO CONSEJO NACIONAL DE CIENCIA Y TECNOLOGIA (CONACYT) 2015	30,000,000
PROGRAMA NACIONAL PARA LA PREVENCION DEL DELITO	150,000,000
PROGRAMA NACIONAL PARA LA PREVENCION DEL DELITO 2015	150,000,000
CUMPLIMIENTO DE LA SENTENCIA DICTADA POR LA CORTE I.D.H. EN EL CASO GONZALEZ Y OTRAS (CAMPO ALGODONERO) VS. MEXICO	2,600,000
CUMPLIMIENTO DE LA SENTENCIA DICTADA POR LA CORTE I.D.H. EN EL CASO GONZALEZ Y OTRAS (CAMPO ALGODONERO) VS. MEXICO 2015	2,600,000
PROGRAMA OPORTUNIDADES	61,000,000
PROGRAMA OPORTUNIDADES 2015	61,000,000
FORTALECIMIENTO DE ACCIONES DE SALUD PUBLICA	27,000,000
FORTALECIMIENTO DE ACCIONES DE SALUD PUBLICA 2015	27,000,000
ARMONIZACION CONTABLE	2,000,000
ARMONIZACION CONTABLE 2015	2,000,000
EDUCACION EN TELEBACHILLERATO COMUNITARIO	33,841,575

GOBIERNO DEL ESTADO DE CHIHUAHUA
Presupuesto de Egresos para el Ejercicio Fiscal 2015
Programas y Proyectos

	Importe
Total	58,000,000,000
PROGRAMAS	49,792,294,722
DESEMPEÑO DE LAS FUNCIONES	41,508,979,270
E PRESTACION DE SERVICIOS PUBLICOS	29,568,256,578
EDUCACION EN TELEBACHILLERATO COMUNITARIO 2015	33,841,575
EDUCACION EN BACHILLERATO INTERCULTURAL	5,693,651
EDUCACION EN BACHILLERATO INTERCULTURAL 2015	5,693,651
EDUCACION EN BACHILLERATO ESTADO-MUNICIPIO	90,643,950
EDUCACION EN BACHILLERATO ESTADO-MUNICIPIO 2015	90,643,950
TUBERCULOSIS BOVINA	3,700,000
TUBERCULOSIS BOVINA 2015	3,700,000
SEGURIDAD PERSONAL	73,000,000
SEGURIDAD PERSONAL 2015	73,000,000
OTROS CONVENIOS DE COLABORACION CON MUNICIPIOS	12,649,439
OTROS CONVENIOS DE COLABORACION CON MUNICIPIOS 2015	12,649,439
CONTRIBUCION A CARGO DEL IMPUESTO SOBRE NOMINA	212,000,000
CONTRIBUCION A CARGO DEL IMPUESTO SOBRE NOMINA 2015	212,000,000
CONTRIBUCION SOBRE DERECHO DE REVALIDACION Y EXPEDICION DE LICENCIA	41,000,000
CONTRIBUCION SOBRE DERECHO DE REVALIDACION Y EXPEDICION DE LICENCIA 2015	41,000,000
CONTRIBUCION EXPO-CHIHUAHUA	19,950,000
CONTRIBUCION EXPO-CHIHUAHUA 2015	19,950,000
CONTRIBUCION 5% IMPUESTO SOBRE NOMINA	106,000,000
CONTRIBUCION 5% IMPUESTO SOBRE NOMINA 2015	106,000,000
PROMOCION Y FOMENTO DE LAS ACTIVIDADES TURISTICAS	31,350,000
PROMOCION Y FOMENTO DE LAS ACTIVIDADES TURISTICAS 2015	31,350,000
APDYO A MUNICIPIOS FAISM - BANOBRAS	9,298,632
APOYO A MUNICIPIOS FAISM - BANOBRAS 2015	9,298,632
APOYO A MUNICIPIOS FORTAMUN - BANOBRAS	13,676,564
APOYO A MUNICIPIOS FORTAMUN - BANOBRAS 2015	13,676,564
P PLANEACION, SEGUIMIENTO Y EVALUACION DE POLITICAS PUBLICAS	499,064,765
CONTROL, EVALUACION Y PROFESIONALIZACION	63,070,656
CONTROL, EVALUACION Y PROFESIONALIZACION	63,070,656
DEFINICION DE POLITICAS PUBLICAS	29,549,100
DEFINICION DE POLITICAS PUBLICAS	29,549,100
CONDUCCION DE LA POLITICA LABORAL	14,480,708
CONDUCCION DE LA POLITICA LABORAL	14,480,708
POLITICA HACENDARIA	9,501,535
POLITICA HACENDARIA	9,501,535
PLANEACION ESTRATEGICA PARA EL DESARROLLO DEL ESTADO	16,921,769

GOBIERNO DEL ESTADO DE CHIHUAHUA
Presupuesto de Egresos para el Ejercicio Fiscal 2015
Programas y Proyectos

	Importe
Total	58,000,000,000
PROGRAMAS	49,792,294,722
DESEMPEÑO DE LAS FUNCIONES	41,508,979,270
P PLANEACION, SEGUIMIENTO Y EVALUACION DE POLITICAS PUBLICAS	499,064,765
PLANEACION ESTRATEGICA PARA EL DESARROLLO DEL ESTADO	16,921,769
EVALUACION DEL DESEMPEÑO DE LOS PROGRAMAS PRESUPUESTARIOS BASADOS EN RESULTADOS	1,938,859
EVALUACION DEL DESEMPEÑO DE LOS PROGRAMAS PRESUPUESTARIOS BASADOS EN RESULTADOS	1,938,859
POLITICA Y PLANEACION DEL DESARROLLO URBANO	15,433,280
POLITICA Y PLANEACION DEL DESARROLLO URBANO	15,433,280
DEFINICION Y CONDUCCION DE LA PLANEACION DEL DESARROLLO RURAL	6,269,537
DEFINICION Y CONDUCCION DE LA PLANEACION DEL DESARROLLO RURAL	6,269,537
PLANEACION Y CONDUCCION DEL DESARROLLO ECONOMICO	24,452,292
PLANEACION Y CONDUCCION DEL DESARROLLO ECONOMICO	24,452,292
CONDUCCION Y SUPERVISION DE OBRA PUBLICA	9,441,777
CONDUCCION Y SUPERVISION DE OBRA PUBLICA	9,441,777
COORDINACION INTERINSTITUCIONAL E INTERCAMBIO DE INFORMACION DELICTIVA	156,890,125
COORDINACION INTERINSTITUCIONAL E INTERCAMBIO DE INFORMACION DELICTIVA	156,890,125
ADMINISTRACION Y APLICACION DE FONDOS EN MATERIA DE SEGURIDAD PUBLICA	12,345,252
ADMINISTRACION Y APLICACION DE FONDOS EN MATERIA DE SEGURIDAD PUBLICA	12,345,252
MEDICION Y EVALUACION DE INFORMACION ESTADISTICA	3,616,876
MEDICION Y EVALUACION DE INFORMACION ESTADISTICA	3,616,876
IMPLEMENTACION DE LA REFORMA DEL SISTEMA DE JUSTICIA PENAL	39,000,000
IMPLEMENTACION DE LA REFORMA DEL SISTEMA DE JUSTICIA PENAL 2015	39,000,000
FONDO DE APOYO PARA SANEAMIENTO FINANCIERO DE LAS UNIVERSIDADES PUBLICAS ESTATALES Y CON APOYO SOLIDARIO POR DEBAJO DE LA MEDIA NACIONAL EN SUBSIDIO POR ALUMNO (UPES)	96,153,000
FONDO DE APOYO PARA SANEAMIENTO FINANCIERO DE LAS UNIVERSIDADES PUBLICAS ESTATALES Y CON APOYO SOLIDARIO POR DEBAJO DE LA MEDIA NACIONAL EN SUBSIDIO POR ALUMNO (UPES) 2015	96,153,000
F PROMOCION Y FOMENTO	572,668,323
DESARROLLO MUNICIPAL	12,237,222
DESARROLLO MUNICIPAL	12,237,222
DIFUSION Y PROMOCION DE LA ACTIVIDAD DE GOBIERNO	21,704,131
DIFUSION Y PROMOCION DE LA ACTIVIDAD DE GOBIERNO	21,704,131
FOMENTO Y GESTION CULTURAL	119,873,155
FOMENTO Y GESTION CULTURAL	119,873,155
INTERVENCION CULTURAL PARA EL REFORZAMIENTO DEL TEJIDO SOCIAL	358,000
INTERVENCION CULTURAL PARA EL REFORZAMIENTO DEL TEJIDO SOCIAL	358,000

GOBIERNO DEL ESTADO DE CHIHUAHUA
Presupuesto de Egresos para el Ejercicio Fiscal 2015
Programas y Proyectos

	Importe
Total	58,000,000,000
PROGRAMAS	49,792,294,722
DESEMPEÑO DE LAS FUNCIONES	41,508,979,270
F PROMOCION Y FOMENTO	572,668,323
FOMENTO AGRICOLA	3,151,937
FOMENTO AGRICOLA	3,151,937
FOMENTO ARTESANAL	3,321,767
FOMENTO ARTESANAL	3,321,767
FOMENTO AL DESARROLLO COMERCIAL	5,575,379
FOMENTO AL DESARROLLO COMERCIAL	5,575,379
FOMENTO FORESTAL	5,496,563
FOMENTO FORESTAL	5,496,563
FOMENTO MINERO-METALURGICO	1,825,331
FOMENTO MINERO-METALURGICO	1,825,331
FORTALECIMIENTO Y APOYO A LAS UNIDADES DE PRODUCCION PECUARIA	27,494,063
FORTALECIMIENTO Y APOYO A LAS UNIDADES DE PRODUCCION PECUARIA	27,494,063
FOMENTO Y DESARROLLO TURISTICO	9,222,551
FOMENTO Y DESARROLLO TURISTICO	9,222,551
INSTRUMENTACION DE ESQUEMAS DE FORMACION EMPRENDEDORA	1,830,464
INSTRUMENTACION DE ESQUEMAS DE FORMACION EMPRENDEDORA	1,830,464
CAPACITACION DE ALTO NIVEL	46,721,852
CAPACITACION DE ALTO NIVEL	46,721,852
CAPACITACION PARA EL TRABAJO	46,716,667
CAPACITACION PARA EL TRABAJO	46,666,667
EVALUACIONES DE COMPETENCIAS LABORALES	35,000
ASESORIA Y CAPACITACION BASADA EN COMPETENCIAS LABORALES	15,000
PROMOCION Y ATRACCION DE INVERSIONES	3,216,674
PROMOCION Y ATRACCION DE INVERSIONES	3,216,674
PROMOCION DE DESTINOS TURISTICOS	1,784,228
PROMOCION DE DESTINOS TURISTICOS	1,784,228
APOYO A LA PRODUCCION PRIMARIA	4,148,618
APOYO A LA PRODUCCION PRIMARIA	4,148,618
FOMENTO A LA PRODUCCION Y LA COMPETITIVIDAD	11,953,745
FOMENTO A LA PRODUCCION Y LA COMPETITIVIDAD	11,953,745
PROTECCION Y PRESERVACION ECOLOGICA	247,274
PROTECCION Y PRESERVACION ECOLOGICA	247,274
FOMENTO AL DESARROLLO ECONOMICO EN LA FRONTERA	5,846,552
FOMENTO AL DESARROLLO ECONOMICO EN LA FRONTERA	5,846,552
DESARROLLO INDUSTRIAL Y FOMENTO AL EMPLEO	15,831,127
DESARROLLO INDUSTRIAL Y FOMENTO AL EMPLEO	15,831,127

GOBIERNO DEL ESTADO DE CHIHUAHUA
Presupuesto de Egresos para el Ejercicio Fiscal 2015
Programas y Proyectos

	Importe
Total	58,000,000,000
PROGRAMAS	49,792,294,722
DESEMPEÑO DE LAS FUNCIONES	41,508,979,270
F PROMOCION Y FOMENTO	572,668,323
FOMENTO AGROINDUSTRIAL	1,161,389
FOMENTO AGROINDUSTRIAL	1,161,389
FOMENTO AL DESARROLLO ECONOMICO	3,346,012
FOMENTO AL DESARROLLO ECONOMICO	3,346,012
FOMENTO AL COMERCIO EXTERIOR	2,060,493
FOMENTO AL COMERCIO EXTERIOR	2,060,493
DIVERSIDAD CULTURAL	5,274,500
DIVERSIDAD CULTURAL	5,274,500
PATRIMONIO HISTORICO Y CULTURAL	9,019,418
PATRIMONIO HISTORICO Y CULTURAL	9,019,418
REVITALIZACION DE LOS CENTROS HISTORICOS DEL ESTADO	7,427,395
REVITALIZACION DE LOS CENTROS HISTORICOS DEL ESTADO	7,427,395
SUBSIDIO PARA LA SEGURIDAD PUBLICA MUNICIPAL - (SUBSEMUN)	180,000,000
SUBSIDIO PARA LA SEGURIDAD PUBLICA MUNICIPAL - (SUBSEMUN) 2015	180,000,000
PROGRAMA DE APOYO AL EMPLEO (PAE)	13,499,317
PROGRAMA DE APOYO AL EMPLEO (PAE) 2015	13,499,317
PROGRAMA DE INFRAESTRUCTURA CULTURAL EN LOS ESTADOS (PAICE)	722,500
PROGRAMA DE INFRAESTRUCTURA CULTURAL EN LOS ESTADOS (PAICE) 2015	722,500
PROGRAMA DE APOYO A LAS CULTURAS MUNICIPALES Y COMUNITARIAS (PACMYC)	1,600,000
PROGRAMA DE APOYO A LAS CULTURAS MUNICIPALES Y COMUNITARIAS (PACMYC) 2015	1,600,000
G REGULACION Y SUPERVISION	177,862,338
CONTROL Y REGULACION DEL CONSUMO DE ALCOHOLES	9,279,062
CONTROL Y REGULACION DEL CONSUMO DE ALCOHOLES	9,279,062
SUPERVISION DEL SISTEMA ESTATAL DE INFORMACION PUBLICA Y DE ARCHIVOS GUBERNAMENTALES	5,448,576
SUPERVISION DEL SISTEMA ESTATAL DE INFORMACION PUBLICA Y DE ARCHIVOS GUBERNAMENTALES	5,448,576
PROMOCION DE LA JUSTICIA AGRARIA	4,249,322
PROMOCION DE LA JUSTICIA AGRARIA	4,249,322
PROMOCION DE LAS NORMAS PARA LA CONSERVACION DEL MEDIO AMBIENTE	6,020,239
PROMOCION DE LAS NORMAS PARA LA CONSERVACION DEL MEDIO AMBIENTE	6,020,239
REGULACION ECOLOGICA	99,500
REGULACION ECOLOGICA	99,500
PROTECCION AL MEDIO AMBIENTE	800,000
PROTECCION AL MEDIO AMBIENTE	800,000
NORMATIVIDAD JURIDICA	10,118,982

GOBIERNO DEL ESTADO DE CHIHUAHUA
Presupuesto de Egresos para el Ejercicio Fiscal 2015
Programas y Proyectos

	Importe
Total	58,000,000,000
PROGRAMAS	49,792,294,722
DESEMPEÑO DE LAS FUNCIONES	41,508,979,270
G REGULACION Y SUPERVISION	177,862,338
NORMATIVIDAD JURIDICA	10,118,982
FISCALIZACION	46,704,603
FISCALIZACION	46,704,603
NOTIFICACION Y COBRANZA	14,776,217
NOTIFICACION Y COBRANZA	14,776,217
ASISTENCIA Y NORMATIVIDAD JURIDICA	22,088,544
ASISTENCIA Y NORMATIVIDAD JURIDICA	22,088,544
PROTECCION CONTRA RIESGOS SANITARIOS	54,044,419
PROTECCION CONTRA RIESGOS SANITARIOS	54,044,419
VERIFICACION AL COMERCIO EXTERIOR	4,232,873
VERIFICACION AL COMERCIO EXTERIOR	4,232,873
R ESPECIFICOS	172,390,624
PROMOCION DE LA PARTICIPACION CIUDADANA EN LA VIDA DEMOCRATICA	124,260,444
PROMOCION DE LA PARTICIPACION CIUDADANA EN LA VIDA DEMOCRATICA	124,260,444
ORGANIZACION, DIRECCION Y VIGILANCIA DE LOS PROCESOS ELECTORALES	48,130,180
ORGANIZACION, DIRECCION Y VIGILANCIA DE LOS PROCESOS ELECTORALES	48,130,180
K PROYECTOS DE INVERSION	10,518,736,643
INVERSION NORMAL ESTATAL	3,527,792,862
INVERSION NORMAL ESTATAL 2015	3,527,792,862
COSTO EN CASETAS FEDERALES Y ESTATALES DE CUOTA	6,067,362
COSTO EN CASETAS FEDERALES Y ESTATALES DE CUOTA 2015	6,067,362
CARRETERAS ESTATALES Y FEDERALES DE CUOTA	270,193,019
CARRETERAS ESTATALES Y FEDERALES DE CUOTA 2015	270,193,019
INFRAESTRUCTURA SOCIAL ESTATAL (FAISE)	136,000,000
FONDO DE INFRAESTRUCTURA SOCIAL PARALAS ENTIDADES (FISE) 2015	136,000,000
SEGURIDAD PUBLICA DE LOS ESTADOS Y DEL DISTRITO FEDERAL (FASP)	375,821,400
SEGURIDAD PUBLICA DE LOS ESTADOS Y DEL DISTRITO FEDERAL (FASP) 2015	375,821,400
FONDO DE APORTACIONES MULTIPLES INFRAESTRUCTURA EDUCATIVA BASICA (FAM)	194,000,000
FONDO DE APORTACIONES MULTIPLES INFRAESTRUCTURA EDUCATIVA BASICA (FAM) 2015	194,000,000
FONDO DE APORTACIONES MULTIPLES INFRAESTRUCTURA EDUCATIVA SUPERIOR (FAM)	261,400,000
FONDO DE APORTACIONES MULTIPLES INFRAESTRUCTURA EDUCATIVA SUPERIOR (FAM) 2015	261,400,000
CAMINOS Y PUENTES FEDERAL-CAPUFE	15,000,000
CAMINOS Y PUENTES FEDERAL-CAPUFE 2015	15,000,000

GOBIERNO DEL ESTADO DE CHIHUAHUA
Presupuesto de Egresos para el Ejercicio Fiscal 2015
Programas y Proyectos

	Importe
Total	58,000,000,000
PROGRAMAS	49,792,294,722
DESEMPEÑO DE LAS FUNCIONES	41,508,979,270
K PROYECTOS DE INVERSION	10,518,736,643
PROYECTOS DE INVERSION RECURSO FEDERAL REASIGNADO	5,253,462,000
PROYECTOS DE INVERSION RECURSO FEDERAL REASIGNADO 2015	5,253,462,000
PROGRAMA DE SOSTENIBILIDAD DE LOS SERVICIOS DE AGUA POTABLE Y SANEAMIENTO EN COMUNIDADES RURALES (PROSSAPYS)	185,915,000
PROGRAMA DE SOSTENIBILIDAD DE LOS SERVICIOS DE AGUA POTABLE Y SANEAMIENTO EN COMUNIDADES RURALES (PROSSAPYS) 2015	185,915,000
PROGRAMA DE AGUA POTABLE Y ALCANTARILLADO EN ZONAS URBANAS (PAPAZU)	143,000,000
PROGRAMA DE AGUA POTABLE Y ALCANTARILLADO EN ZONAS URBANAS (PAPAZU) 2015	143,000,000
PROGRAMA DE TRATAMIENTO DE AGUAS RESIDUALES (PROTAR)	44,200,000
PROGRAMA DE TRATAMIENTO DE AGUAS RESIDUALES (PROTAR) 2015	44,200,000
FONDO METROPOLITANO	102,000,000
FONDO METROPOLITANO 2015	102,000,000
PROGRAMA DE AGUA LIMPIA	2,385,000
PROGRAMA DE AGUA LIMPIA 2015	2,385,000
PROGRAMA CULTURA DEL AGUA	1,500,000
PROGRAMA CULTURA DEL AGUA 2015	1,500,000
ADMINISTRATIVOS Y DE APOYO	3,571,542,270
M APOYO AL PROCESO PRESUPUESTARIO Y PARA MEJORAR LA EFICIENCIA INSTITUCIONAL	3,418,294,837
ADMINISTRACION DE LOS RECURSOS	654,219,481
ADMINISTRACION DE LOS RECURSOS	654,219,481
ADMINISTRACION FINANCIERA Y DE DEUDA PUBLICA	5,267,662
ADMINISTRACION FINANCIERA Y DE DEUDA PUBLICA	5,267,662
ADMINISTRACION DEL PATRIMONIO ESTATAL	1,127,410
ADMINISTRACION DEL PATRIMONIO ESTATAL	1,127,410
ADMINISTRACION DE LOS PROGRAMAS DE INVERSION	15,735,122
ADMINISTRACION DE LOS PROGRAMAS DE INVERSION	15,735,122
ADMINISTRACION DEL RECURSO HUMANO	118,036,990
ADMINISTRACION DEL RECURSO HUMANO	118,036,990
REGULACION, PRESERVACION, SUMINISTRO Y CONTROL DE ADQUISICIONES DE BIENES Y SERVICIOS	140,255,552
REGULACION, PRESERVACION, SUMINISTRO Y CONTROL DE ADQUISICIONES DE BIENES Y SERVICIOS	140,255,552
ADMINISTRACION DE LOS RECURSOS HUMANOS, MATERIALES Y FINANCIEROS Y EVALUACION POR RESULTADOS	9,275,007
ADMINISTRACION DE LOS RECURSOS HUMANOS, MATERIALES Y FINANCIEROS Y	9,275,007

GOBIERNO DEL ESTADO DE CHIHUAHUA
Presupuesto de Egresos para el Ejercicio Fiscal 2015
Programas y Proyectos

	Importe
Total	58,000,000,000
PROGRAMAS	49,792,294,722
ADMINISTRATIVOS Y DE APOYO	3,571,542,270
M APOYO AL PROCESO PRESUPUESTARIO Y PARA MEJORAR LA EFICIENCIA INSTITUCIONAL	3,418,294,837
EVALUACION POR RESULTADOS	9,275,007
ADQUISICION Y HABILITACION DE RESERVAS TERRITORIALES	1,000,000
ADQUISICION Y HABILITACION DE RESERVAS TERRITORIALES	1,000,000
CONTABILIDAD GUBERNAMENTAL	15,793,879
CONTABILIDAD GUBERNAMENTAL	15,793,879
PRESUPUESTACION CON ENFOQUE PARA RESULTADOS	11,463,995
PRESUPUESTACION CON ENFOQUE PARA RESULTADOS	11,463,995
INCORPORACION DE LA PERSPECTIVA DE GENERO EN EL PRESUPUESTO DE EGRESOS	572,678
INCORPORACION DE LA PERSPECTIVA DE GENERO EN EL PRESUPUESTO DE EGRESOS	572,678
REGISTRO Y PROGRAMACION DE PAGOS	13,088,663
REGISTRO Y PROGRAMACION DE PAGOS	13,088,663
PROGRAMACIÓN Y SEGUIMIENTO CON ENFOQUE A RESULTADOS	3,217,213
PROGRAMACIÓN Y SEGUIMIENTO CON ENFOQUE A RESULTADOS	3,217,213
FORTALECIMIENTO DEL PROCESO LEGISLATIVO	325,000,000
FORTALECIMIENTO DEL PROCESO LEGISLATIVO	325,000,000
COORDINACION E IMPLEMENTACION DEL SISTEMA DE JUSTICIA PENAL	1,694,060
COORDINACION E IMPLEMENTACION DEL SISTEMA DE JUSTICIA PENAL	1,694,060
CAPACITACION EN MATERIA DE ACCESO A LA INFORMACION PUBLICA; PROTECCION DE DATOS PERSONALES Y RENDICION DE CUENTAS	3,700,130
CAPACITACION EN MATERIA DE ACCESO A LA INFORMACION PUBLICA; PROTECCION DE DATOS PERSONALES Y RENDICION DE CUENTAS	3,700,130
MODERNIZACION GUBERNAMENTAL Y DESARROLLO TECNOLOGICO	30,996,956
MODERNIZACION GUBERNAMENTAL Y DESARROLLO TECNOLOGICO	30,996,956
INSTITUCIONALIZACION DE LA PERSPECTIVA DE GENERO EN LA ADMINISTRACION PUBLICA	15,769,131
INSTITUCIONALIZACION DE LA PERSPECTIVA DE GENERO EN LA ADMINISTRACION PUBLICA	15,769,131
ANALISIS, DESARROLLO Y SOPORTE INFORMATICO	22,385,098
ANALISIS, DESARROLLO Y SOPORTE INFORMATICO	22,385,098
APOYO A LA GESTION INSTITUCIONAL	406,857,811
APOYO A LA GESTION INSTITUCIONAL	406,857,811
COORDINACION INTERINSTITUCIONAL PARA EL FOMENTO A LA SALUD	9,390,502
COORDINACION INTERINSTITUCIONAL PARA EL FOMENTO A LA SALUD	9,390,502
ESTRATEGIAS INSTITUCIONALES PARA APOYO A LA SALUD	106,562,588
ESTRATEGIAS INSTITUCIONALES PARA APOYO A LA SALUD	106,562,588
SUBSIDIO PARA EL FORTALECIMIENTO DE LAS INSTITUCIONES DE SEGURIDAD	100,000,000

Gobierno del Estado de Chihuahua
Presupuesto de Egresos para el Ejercicio Fiscal 2015
Programas y Proyectos

	Importe
Total	58,000,000,000
PROGRAMAS	49,792,294,722
ADMINISTRATIVOS Y DE APOYO	3,571,542,270
M APOYO AL PROCESO PRESUPUESTARIO Y PARA MEJORAR LA EFICIENCIA INSTITUCIONAL	3,418,294,837
PUBLICA (POLICIA ACREDITABLE)	
SUBSIDIO PARA EL FORTALECIMIENTO DE LAS INSTITUCIONES DE SEGURIDAD PUBLICA (POLICIA ACREDITABLE) 2015	100,000,000
REORDENAMIENTO DE LA HACIENDA PUBLICA	1,406,884,909
REORDENAMIENTO DE LA HACIENDA PUBLICA	1,406,884,909
O APOYO A LA FUNCION PUBLICA Y AL MEJORAMIENTO DE LA GESTION	153,247,433
FISCALIZACION DE LAS CUENTAS PUBLICAS	105,311,605
FISCALIZACION DE LAS CUENTAS PUBLICAS	105,311,605
CONTROL Y EVALUACION DE LA GESTION PUBLICA	37,935,828
CONTROL Y EVALUACION DE LA GESTION PUBLICA	37,935,828
SUPERVISION DE OBRAS COMPARTIDAS - 5 AL MILLAR	4,000,000
SUPERVISION DE OBRAS COMPARTIDAS - 5 AL MILLAR	4,000,000
PROGRAMAS PARA LA FISCALIZACION DEL GASTO FEDERALIZADO	6,000,000
PROGRAMAS PARA LA FISCALIZACION DEL GASTO FEDERALIZADO 2015	6,000,000
OBLIGACIONES	4,611,073,183
J PENSIONES Y JUBILACIONES	1,150,000,000
PRESTACIONES SOCIOECONOMICAS A JUBILADOS, PENSIONADOS Y TRABAJADORES AL SERVICIO DEL ESTADO	1,150,000,000
PRESTACIONES SOCIOECONOMICAS A JUBILADOS, PENSIONADOS Y TRABAJADORES AL SERVICIO DEL ESTADO	1,150,000,000
T APORTACIONES A LA SEGURIDAD SOCIAL	3,461,073,183
SEGURIDAD SOCIAL A LOS TRABAJADORES AL SERVICIO DEL ESTADO	1,193,524,800
SEGURIDAD SOCIAL A LOS TRABAJADORES AL SERVICIO DEL ESTADO	1,193,524,800
SERVICIO MEDICO Y CUIDADO DE LA SALUD	701,548,383
SERVICIO MEDICO Y CUIDADO DE LA SALUD	701,548,383
SEGURO POPULAR	1,511,000,000
SEGURO POPULAR 2015	1,511,000,000
SEGURO MEDICO SIGLO XXI	55,000,000
SEGURO MEDICO SIGLO XXI 2015	55,000,000
PARTICIPACIONES A ENTIDADES FEDERATIVAS Y MUNICIPIOS	6,995,174,000
PARTICIPACIONES A ENTIDADES FEDERATIVAS Y MUNICIPIOS	6,995,174,000
C PARTICIPACIONES A ENTIDADES FEDERATIVAS Y MUNICIPIOS	6,995,174,000
PARTICIPACIONES E INCENTIVOS FISCALES A MUNICIPIOS	4,208,174,000

GOBIERNO DEL ESTADO DE CHIHUAHUA
Presupuesto de Egresos para el Ejercicio Fiscal 2015
Programas y Proyectos

	Importe
Total	58,000,000,000
PARTICIPACIONES A ENTIDADES FEDERATIVAS Y MUNICIPIOS	6,995,174,000
PARTICIPACIONES A ENTIDADES FEDERATIVAS Y MUNICIPIOS	6,995,174,000
C PARTICIPACIONES A ENTIDADES FEDERATIVAS Y MUNICIPIOS	6,995,174,000
PARTICIPACIONES E INCENTIVOS FISCALES A MUNICIPIOS	4,208,174,000
APORTACIONES FEDERALES A MUNICIPIOS	2,787,000,000
APORTACIONES FEDERALES A MUNICIPIOS	2,787,000,000
COSTO FINANCIERO, DEUDA O APOYOS A DEUDORES Y AHORRADORES DE LA BANCA	1,212,531,278
COSTO FINANCIERO, DEUDA O APOYOS A DEUDORES Y AHORRADORES DE LA BANCA	1,212,531,278
D COSTO FINANCIERO, DEUDA O APOYOS A DEUDORES Y AHORRADORES DE LA BANCA	1,212,531,278
DEUDA PUBLICA	293,866,718
DEUDA PUBLICA	293,866,718
EMISION DE CERTIFICADOS BURSATILES	918,664,560
EMISION DE CERTIFICADOS BURSATILES	918,664,560

GOBIERNO DEL ESTADO DE CHIHUAHUA

Analítico de Plazas 2015

Plantilla de Servidores Públicos

PLAZA/ PUESTO	NUMERO DE PLAZAS	REMUNERACIONES	
		DE	HASTA
AGENTE DEL MINISTERIO PUBLICO ADSCRITO A JUZGADOS	42	13,085.00	13,085.00
AGENTE DEL MINISTERIO PUBLICO ADSCRITO A UNIDADES DE INVEST.	715	12,298.00	12,298.00
CONSULTOR JURIDICO	83	9,582.00	9,582.00
ANALISTA PROGRAMADOR	51	9,582.00	9,582.00
ANALISTA	42	9,582.00	9,582.00
AUDITOR FISCAL	72	9,495.00	9,495.00
SUPERVISOR DE OBRA	4	9,582.00	9,582.00
MEDICO	74	10,941.00	15,482.00
INGENIERO PROYECTISTA O DE OBRA	6	9,582.00	9,582.00
PERSONAL ESPECIALIZADO	365	9,582.00	9,582.00
PSICOLOGO	49	9,582.00	9,582.00
INSTRUCTOR	7	8,332.00	8,332.00
RESIDENTE DE CAMPO	15	9,582.00	9,582.00
TECNICO EN COMPUTACION	11	7,006.00	7,006.00
PERITO	258	9,994.00	9,994.00
CAPACITADOR	3	9,582.00	9,582.00
ANALISTA PRESUPUESTAL	13	9,582.00	9,582.00
FACILITADOR	4	12,298.00	12,298.00
AUXILIAR DEL MINISTERIO PUBLICO	157	10,126.00	10,126.00
REPRESENTANTE JUNTA DE CONCILIACION Y ARBITRAJE	26	5,444.00	7,638.00
PRODISECTOR	6	9,582.00	9,582.00
SUPERVISOR DE PROGRAMA	30	10,946.00	10,946.00
SUBOFICIAL	17	10,126.00	10,126.00
AGENTE DEL M.P.COORDINADOR DE DISTRITO	15	14,465.00	14,465.00
AGENTE "A" DE LA POLICIA MINISTERIAL INVESTIGADORA	783	12,298.00	12,298.00
ASESOR TECNICO	268	12,405.00	18,990.00
REPRESENTANTE	1	27,438.00	27,438.00
ENFERMERA	9	7,178.00	7,178.00
TRABAJADOR SOCIAL	37	9,582.00	9,582.00
AUXILIAR ESPECIALIZADO	89	5,844.00	5,844.00
CAPTURISTA DE DATOS	30	5,062.00	5,062.00
AGENTE "B" DE LA POLICIA MINISTERIAL INVESTIGADORA	263	9,222.00	9,222.00
OFICIAL DE TRANSITO	408	9,222.00	9,222.00
REPORTERO	3	8,734.00	8,734.00
INSPECTOR AGROPECUARIO Y FORESTAL	68	7,638.00	7,638.00
INSPECTOR DE REGISTRO PUBLICO	2	9,582.00	9,582.00
MUSICO	1	4,280.00	4,280.00
INSPECTOR DEL TRABAJO	12	7,006.00	7,638.00
MESERO	1	6,738.00	6,738.00
INSPECTOR DE GOBERNACION	10	5,444.00	5,444.00
COMANDANTE DE TRANSPORTE	4	12,207.00	12,207.00
INSPECTOR DE TRANSPORTE	54	9,222.00	9,222.00
OPERADOR DE COMPUTADORA	8	7,006.00	7,006.00
OPERADOR DE MAQUINA COPIADORA	1	3,862.00	3,862.00
FOTOGRAFO	1	7,121.00	7,121.00
OPERADOR DE MAQUINARIA PESADA	3	5,444.00	5,444.00
PERFORISTA DE BARRENACION	6	4,359.00	4,359.00
SECRETARIA DE TITULAR DE DEPENDENCIA	31	8,332.00	8,332.00
SECRETARIA DE JEFE DE DEPARTAMENTO	71	5,844.00	5,844.00
MINISTRO EJECUTOR FISCAL	33	3,743.00	3,743.00
MINISTRO EJECUTOR - J.C.A.	25	5,444.00	7,638.00
CAJERO	17	5,062.00	5,062.00
AGENTE DE INFORMACION	1	9,582.00	9,582.00
AUXILIAR ADMINISTRATIVO	76	4,450.00	4,450.00
COTIZADOR	3	9,582.00	9,582.00

GOBIERNO DEL ESTADO DE CHIHUAHUA

Analítico de Plazas 2015

Plantilla de Servidores Públicos

PLAZA/ PUESTO	NUMERO DE PLAZAS	REMUNERACIONES	
		DE	HASTA
SECRETARIA DE DIRECTOR	51	7,006.00	7,006.00
COLECTOR DE RECAUDACION	26	7,537.00	11,208.00
ANALISTA TACTICO	1	9,582.00	9,582.00
CRIMINOLOGO	3	9,582.00	9,582.00
OPERADOR DE EMERGENCIA	12	9,582.00	9,582.00
AUXILIAR DE MANTENIMIENTO	4	3,616.00	3,616.00
SOLDADOR DE MAQUINARIA PESADA	1	5,844.00	5,844.00
SUPERVISOR DE INFRAESTRUCTURA	3	9,582.00	9,582.00
JEFE DE TALLER DE INFRAESTRUCTURA	1	9,582.00	9,582.00
AYUDANTE DE JEFE DE TALLER INFRAESTRUCTURA	1	8,472.00	8,472.00
CONSERJE	19	3,616.00	3,616.00
JARDINERO	4	3,616.00	3,616.00
AUXILIAR DE INTENDENCIA	1	3,616.00	3,616.00
VIGILANTE	7	5,062.00	7,006.00
CHOFER	8	4,450.00	4,450.00
COCINERO	4	4,450.00	4,450.00
CHOFER DE AUTOBUS	1	9,582.00	9,582.00
AUXILIAR DE RADIOTELEFONIA	1	945.00	945.00
VELADOR	1	3,684.00	3,684.00
AUXILIAR DE SERVICIOS	2	3,616.00	3,616.00
PROMOTOR INDUSTRIAL	2	12,405.00	14,465.00
AUXILIAR DE PROTECCION CIVIL	11	9,582.00	9,582.00
AUXILIAR	10	12,405.00	14,465.00
POLIGRAFISTA	2	11,343.00	11,343.00
CONVENIO FISCAL ESTADO FEDERACION	1	9,582.00	9,582.00
JEFE DEL DEPARTAMENTO DE PROGRAMAS CULTURALES	1	14,465.00	14,465.00
JEFE DEL DEPARTAMENTO DE RELACIONES PUBLICAS	1	14,465.00	14,465.00
JEFE DEL DEPARTAMENTO JURIDICO	1	14,465.00	14,465.00
JEFE DE SECCION SIND.	52	6,136.00	6,136.00
COMANDANTE DE TRANSITO SIND.	2	12,817.00	12,817.00
TECNICO EN COMPUTACION SIND.	32	7,356.00	7,356.00
PERITO DE TRANSITO SIND.	22	10,061.00	10,061.00
ENFERMERA SIND.	3	7,537.00	7,537.00
PELUQUERO SIND.	1	6,136.00	6,136.00
AUXILIAR ESPECIALIZADO SIND.	653	6,136.00	6,136.00
CAPTURISTA DE DATOS SIND.	234	5,315.00	5,315.00
OFICIAL DE TRANSITO SIND.	85	9,683.00	9,683.00
TECNICO EN ILUMINACION O SONIDO SIND.	4	6,629.00	6,629.00
TECNICO EN RADIOCOMUNICACION SIND.	1	4,986.00	4,986.00
MUSICO SIND.	28	4,494.00	4,494.00
OPERADOR DE COMPUTADORA SIND.	391	7,356.00	7,356.00
TECNICO ESPECIALIZADO SIND.	8	7,356.00	9,683.00
OPERADOR DE MAQUINA COPIADORA SIND.	5	4,055.00	4,055.00
OPERADOR DE RADIOTELEFONIA SIND.	5	4,135.00	4,135.00
OPERADOR DE MAQUINARIA PESADA SIND.	27	5,716.00	5,716.00
OPERADOR DE RADIO DE TRANSITO SIND.	19	10,061.00	10,061.00
OPERADOR DE IMPRENTA SIND.	20	5,716.00	5,716.00
CAJERO SIND.	64	5,315.00	5,315.00
AUXILIAR ADMINISTRATIVO SIND.	182	4,673.00	4,673.00
ESCRIBIENTE SIND.	1	6,136.00	6,136.00
ALMACENISTA SIND.	2	4,291.00	4,291.00
ARCHIVISTA SIND.	7	4,212.00	4,212.00
FONTANERO SIND.	8	5,397.00	5,397.00
ELECTRICISTA SIND.	23	5,397.00	5,397.00
PINTOR SIND.	10	5,397.00	5,397.00

GOBIERNO DEL ESTADO DE CHIHUAHUA
Analítico de Plazas 2015
Plantilla de Servidores Públicos

PLAZA/ PUESTO	NUMERO DE PLAZAS	REMUNERACIONES	
		DE	HASTA
CARPINTERO SIND.	9	5,397.00	5,397.00
ALBAÑIL SIND.	10	5,397.00	5,397.00
MECANICO DE MAQUINARIA PESADA SIND.	8	6,136.00	6,136.00
SOLDADOR DE MAQUINARIA PESADA SIND.	1	6,136.00	6,136.00
INTENDENTE SIND.	8	5,716.00	5,716.00
CONSERJE SIND.	31	3,797.00	3,797.00
AUXILIAR DE INTENDENCIA SIND.	7	3,797.00	3,797.00
CHOFER SIND.	21	4,673.00	4,673.00
COCINERO SIND.	3	4,673.00	4,673.00
VELADOR SIND.	5	3,868.00	3,868.00
AUXILIAR DE SERVICIOS SIND.	5	3,797.00	3,797.00
AUXILIAR OPERATIVO SIND.	3	3,797.00	3,797.00
Total	10,152		

GOBIERNO DEL ESTADO DE CHIHUAHUA
Analítico de Plazas 2015
Subsistema Estatal de Educación

PLAZAS / PUESTO	HORAS	REMUNERACIONES	
		DE	HASTA
DOCENTE ACADEMICO	20,360	275.38	518.52
DOCENTE ACADEMICO CON ESQUEMA	45,897	399.69	518.52
DOCENTE ADIESTRAMIENTO	16,981	296.49	518.52
DOCENTE ADIESTRAMIENTO CON ESQUEMA	7,071	401.69	518.52
DOCENTE EDUCACION FISICA	6,335	296.49	518.52
DOCENTE EDUCACION FISICA CON ESQUEMA	8,068	401.69	518.52
Total	104,712		

GOBIERNO DEL ESTADO DE CHIHUAHUA
Analítico de Plazas 2015
Subsistema Estatal de Educación


PLAZAS / PUESTO	NUMERO DE	REMUNERACIONES	
	PLAZAS	DE	HASTA
COORDINADOR DE ACTIVIDADES DEPORTIVAS Y CULTURALES CON ESQUEMA	17	22,343.15	29,169.65
COORDINADOR REGIONAL	1	19,201.00	19,201.00
COORDINADOR REGIONAL CON ESQUEMA	1	19,201.00	22,598.95
DIRECTOR	267	13,853.00	19,201.00
DIRECTOR CON ESQUEMA	201	4,957.45	27,198.90
DOCENTE ACADEMICO	5,167	5,377.59	19,201.27
DOCENTE ACADEMICO 3/4 TIEMPO EDUCACION ESPECIAL	51	9,408.12	12,316.79
DOCENTE ACADEMICO 3/4 TIEMPO PRE-ESCOLAR PRIMARIA	1,537	9,015.18	11,805.68
DOCENTE EDUCACION OBRERA	65	3,398.78	4,435.90
DOCENTE EDUCACION OBRERA EDUCACION OBRERA CON ESQUEMA	28	4,388.82	5,740.35
ENFERMERA	2	6,375.60	6,375.60
ESTUDIANTE	17	361.50	381.57
INSPECTOR ESCOLAR	33	19,201.27	19,201.27
INSPECTOR ESCOLAR CON ESQUEMA	43	15,504.80	29,169.65
JEFE DE SECCION	1	14,226.26	14,226.26
PREFECTO	311	5,144.36	8,993.27
PSICOPEDAGOGO	62	9,805.49	12,704.55
SECRETARIA	1,010	4,234.40	6,085.65
SUBDIRECTOR CON ESQUEMA	85	17,738.90	26,076.45
TRABAJADOR MANUAL	1,996	3,831.95	5,866.24
TRABAJADOR SOCIAL	186	6,440.00	9,401.59
TOTAL	11,081		

CÓDIGO PENAL DEL ESTADO DE CHIHUAHUA

Decreto No. 597-2014 I P.O., por medio del cual se MODIFICA la denominación del Capítulo II del Título Décimo Segundo; se ADICIONA un tercer párrafo al artículo 127; al Título Décimo Segundo, los Capítulos III y IV, así como los artículos 204 Bis y 204 Ter; se DEROGA el segundo párrafo y sus incisos a) al c) del artículo 204; del Título Décimo cuarto, el Capítulo VIII y el artículo 231; todos del **Código Penal del Estado de Chihuahua**.

Observaciones: La presente reforma tiene como propósito el dotar al Estado de nuevas herramientas jurídicas, efectivas y firmes con que combatir la delincuencia, aumentando así las penas en el delito de extorsión, agravando ciertas conductas y manteniendo la prisión vitalicia para aquellos casos aún más graves.

- Iniciativa del Lic. César Horacio Duarte Jáquez, de fecha 23 de octubre de 2014.
- Dictamen de la Comisión de Justicia del 6 de noviembre de 2014.
- Decreto No. 597-2014 I P.O. aprobado en forma Unánime en Sesión del 6 de noviembre de 2014.
- Decreto No. 597-2014 I P.O. publicado en el P.O.E. No. 93 del 19 de noviembre de 2014.



*Gobierno del Estado
Libre y Soberano de Chihuahua*



Registrado como
Artículo
de segunda Clase de
fecha 2 de Noviembre
de 1927

Todas las leyes y demás disposiciones supremas son obligatorias por el sólo hecho de publicarse en este Periódico.

Responsable: La Secretaría General de Gobierno. Se publica los Miércoles y Sábados.

Chihuahua, Chih., sábado 20 de diciembre del 2014.


No. 102

Folleto Anexo

TOMO II


**PRESUPUESTO DE EGRESOS DEL GOBIERNO
DEL ESTADO DE CHIHUAHUA PARA EL
EJERCICIO FISCAL DEL AÑO 2015**

(DECRETO No. 819/2014 I P.O.)





The main body of the page contains a large, extremely faint table or document. The text is illegible due to low contrast and blurriness. Some faint symbols, possibly numbers or letters, are scattered across the page, but they cannot be accurately transcribed. The layout appears to be a list or a schedule of items, with some items possibly having associated symbols or icons.



Chihuahua
Gobierno del Estado

TOMO II

2015

- I. **PRESUPUESTO BASADO EN RESULTADOS (PbR)**
- II. **PERSPECTIVA DE GÉNERO**





PRESUPUESTO BASADO EN RESULTADOS (PbR)

- I. Dependencias y Entidades Participantes**
- II. Cuadros Estadísticos Alcance PbR**
- III. Misión y Visión, Programas Presupuestarios y Población Objetivo**
- IV. Indicadores para Resultados**
- V. Informes Presupuestales**
- VI. Informes Presupuestales a Nivel Global**

2015





**DEPENDENCIAS Y ENTIDADES PARTICIPANTES EN EL PROCESO DE
PRESUPUESTO BASADO EN RESULTADOS (PbR) 2015**

PODER EJECUTIVO

Despacho del Ejecutivo
Secretaría General de Gobierno
Secretaría de Hacienda
Secretaría de Economía
Secretaría de Desarrollo Social
Secretaría de Salud
Secretaría de Educación, Cultura y Deporte
Secretaría de Trabajo y Previsión Social
Secretaría de Comunicaciones y Obras Públicas
Secretaría de Desarrollo Urbano y Ecología
Secretaría de Desarrollo Rural
Secretaría de la Contraloría
Fiscalía General del Estado
Consejería Jurídica
Coordinación de Comunicación Social
Coordinación de Relaciones Públicas
Centro de Implementación del Sistema de Justicia Penal

ÓRGANOS AUTÓNOMOS

Instituto Chihuahuense para la Transparencia y Acceso a la Información Pública

DTRAS ENTIDADES PARAESTATALES Y ORGANISMOS

Servicios Educativos del Estado de Chihuahua
Instituto Chihuahuense de la Cultura
Universidad Tecnológica de Chihuahua
Universidad Tecnológica de Cd. Juárez
Colegio de Bachilleres del Estado de Chihuahua



Instituto Tecnológico Superior de Nuevo Casas Grandes
Colegio de Estudios Científicos y Tecnológicos del Estado de Chihuahua
Colegio de Educación Profesional Técnica del Estado de Chihuahua
Instituto Chihuahuense de Educación para los Adultos
Instituto de Apoyo al Desarrollo Tecnológico
Instituto de Capacitación para el Trabajo del Estado de Chihuahua
Casa de las Artesanías del Estado de Chihuahua
Servicios de Salud de Chihuahua
Instituto Chihuahuense de Salud
Desarrollo Integral de la Familia del Estado de Chihuahua
Instituto Chihuahuense de la Mujer
Consejo Estatal de Población
Coordinación Estatal de la Tarahumara
Universidad Autónoma de Chihuahua
Universidad Autónoma de Cd. Juárez
Promotora de la Industria Chihuahuense
Pensiones Civiles del Estado de Chihuahua
Junta Central de Agua y Saneamiento
Instituto Chihuahuense del Deporte y Cultura Física
Instituto Chihuahuense de la Juventud
Junta de Asistencia Social Privada en el Estado de Chihuahua
El Colegio de Chihuahua
Consejo Estatal de Ciencia, Tecnología e Innovación de Chihuahua
Instituto Chihuahuense de Infraestructura Física Educativa
Universidad Politécnica de Chihuahua
Universidad Tecnológica de la Tarahumara
Universidad Tecnológica de Parral
Universidad Pedagógica Nacional del Estado de Chihuahua



Universidad Tecnológica de la Babícora
Comisión Estatal de Vivienda, Suelo e Infraestructura de Chihuahua
Universidad Tecnológica de Paquimé
Universidad Tecnológica de Camargo
Universidad Tecnológica de Chihuahua Sur
Subsistema de Preparatoria Abierta del Estado de Chihuahua
Universidad Tecnológica Paso del Norte
Fideicomiso Programa Escuelas de Calidad
Fideicomiso Programa Nacional de Becas "PRONABES"
Casa Chihuahua Centro de Patrimonio Cultural
Fideicomiso Policía Amigo
Fideicomiso Tránsito Amigo
Fondo de Atención a Niños y Niñas Hijos de las Víctimas de la Lucha Contra el Crimen



CUADROS ESTADÍSTICOS

- I. Matrices e Indicadores para Resultados
- II. Por Clasificación Administrativa
- III. Por Programas Presupuestarios
- IV. Por Ejes de Desarrollo
- V. Por Objetivo Estratégico General

2015



GOBIERNO DEL ESTADO DE CHIHUAHUA
PRESUPUESTO DE EGRESOS 2015
PRESUPUESTO BASADO EN RESULTADOS

Matrices e Indicadores para Resultados

(miles de pesos)

Dependencia / Entidad	\$	Matrices de Indicadores para	
		Indicadores	Resultados
PODER EJECUTIVO			
Despacho del Ejecutivo	9,242	1	1
Secretaría General de Gobierno	212,357	14	17
Secretaría de Hacienda	11,008,487	26	40
Secretaría de Economía	77,518	12	17
Secretaría de Desarrollo Social	321,939	11	11
Secretaría de Salud	1,629,888	9	7
Secretaría de Educación, Cultura y Deporte	5,415,654	14	62
Secretaría de Trabajo y Previsión Social	98,477	3	3
Secretaría de Comunicaciones y Obras Públicas	326,580	4	8
Secretaría de Desarrollo Urbano y Ecología	79,186	9	18
Secretaría de Desarrollo Rural	150,436	10	11
Secretaría de la Contraloría	72,933	3	9
Fiscalía General del Estado	3,569,331	16	21
Consejería Jurídica	9,367	2	2
Coordinación de Comunicación Social	118,697	2	2
Coordinación de Relaciones Públicas	4,106	2	2
Centro de Implementación del Sistema de Justicia Penal	40,694	1	1
ÓRGANOS AUTÓNOMOS			
Instituto Chihuahuense para la Transparencia y Acceso a la Información Pública	41,308	6	7
OTRAS ENTIDADES PARAESTATALES Y ORGANISMOS			
Servicios Educativos del Estado de Chihuahua	10,240,643	6	13
Instituto Chihuahuense de la Cultura	129,539	8	12
Universidad Tecnológica de Chihuahua	65,651	5	9
Universidad Tecnológica de Cd. Juárez	110,447	5	9
Colegio de Bachilleres del Estado de Chihuahua	560,000	2	7
Instituto Tecnológico Superior de Nuevo Casas Grandes	26,412	4	4
Colegio de Estudios Científicos y Tecnológicos del Estado de Chihuahua	304,100	10	12
Colegio de Educación Profesional Técnica del Estado de Chihuahua	130,500	4	4
Instituto Chihuahuense de Educación para los Adultos	122,993	1	5
Instituto de Apoyo al Desarrollo Tecnológico	51,667	2	6

**GOBIERNO DEL ESTADO DE CHIHUAHUA
PRESUPUESTO DE EGRESOS 2015
PRESUPUESTO BASADO EN RESULTADOS**

Matrices e Indicadores para Resultados

(miles de pesos)

Dependencia / Entidad	\$	Matrices de Indicadores	Indicadores para Resultados
Instituto de Capacitación para el Trabajo del Estado de Chihuahua	46,667	1	5
Casa de las Artesanías del Estado de Chihuahua	3,322	1	2
Servicios de Salud de Chihuahua	2,253,668	15	13
Instituto Chihuahuense de Salud	670,401	3	7
Desarrollo Integral de la Familia del Estado de Chihuahua	399,167	3	7
Instituto Chihuahuense de la Mujer	33,230	2	2
Consejo Estatal de Población	4,605	1	1
Coordinación Estatal de la Tarahumara	41,224	1	2
Universidad Autónoma de Chihuahua	1,295,782	5	7
Universidad Autónoma de Cd. Juárez	1,271,283	6	6
Promotora de la Industria Chihuahuense	1,671,548	1	1
Pensiones Civiles del Estado de Chihuahua	377,000	2	8
Junta Central de Agua y Saneamiento	149,265	5	5
Instituto Chihuahuense del Deporte y Cultura Física	15,891	1	2
Instituto Chihuahuense de la Juventud	3,601	1	1
Junta de Asistencia Social Privada en el Estado de Chihuahua	6,969	1	1
El Colegio de Chihuahua	5,359	2	4
Consejo Estatal de Ciencia, Tecnología e Innovación de Chihuahua	28,468	3	4
Instituto Chihuahuense de Infraestructura Física Educativa	11,370	1	1
Universidad Politécnica de Chihuahua	20,000	4	5
Universidad Tecnológica de la Tarahumara	30,426	1	5
Universidad Tecnológica de Parral	115,507	5	5
Universidad Pedagógica Nacional del Estado de Chihuahua	6,791	4	4
Comision Estatal de Vivienda, Suelo e Infraestructura de Chihuahua	10,607	1	1
Universidad Tecnológica de Paquime	23,984	4	4
Universidad Tecnológica de Camargo	29,335	5	6
Universidad Tecnológica de Chihuahua Sur	142,870	5	9
Subsistema de Preparatoria Abierta del Estado de Chihuahua	37,540	5	5
Universidad Tecnológica Paso del Norte	17,410	3	6
Fidelicomiso Programa Escuelas de Calidad	71,000	1	2
Fidelicomiso del Programa Nacional de Becas "PRONABES"	71,000	1	3

**GOBIERNO DEL ESTADO DE CHIHUAHUA
PRESUPUESTO DE EGRESOS 2015
PRESUPUESTO BASADO EN RESULTADOS**

Matrices e Indicadores para Resultados

(miles de pesos)

Dependencia / Entidad	\$	Matrices de Indicadores	Indicadores para Resultados
Casa Chihuahua Centro de Patrimonio Cultural	7,308	1	4
Fideicomiso Policía Amigo	2,134	1	1
Fideicomiso Transito Amigo	1,077	1	1
Operación del Fideicomiso de Carreteras Federales y Estatales de Cuota	129,866	2	2
Fondo de Atención a Niños y Niñas Hijos de las Víctimas de la Lucha Contra	20,600	1	1
Total	43,883,426	298	463

Fuente Secretaría de Hacienda

GOBIERNO DEL ESTADO DE CHIHUAHUA
PRESUPUESTO DE EGRESOS 2015
PRESUPUESTO BASADO EN RESULTADOS


Clasificación Administrativa

(miles de pesos)

	Presupuesto 2015		Proceso PBR 2015		Variación
	Dependencias/ Entidades	\$	Dependencias/ Entidades	\$	
Ejecutivo Estatal	98	56,051,115	64	43,842,118	12,208,997
Poder Ejecutivo	23	30,674,311	17	23,144,893	7,529,418
Otras Entidades Paraestatales y Organismos	75	25,376,804	47	20,697,226	4,679,579
Otros Entes Públicos	8	1,948,885	1	41,308	1,907,577
Poder Legislativo	2	438,312	0	0	438,312
Poder Judicial	2	1,249,642	0	0	1,249,642
Órganos Autónomos	4	260,932	1	41,308	219,624
Total	106	58,000,000	65	43,883,426	14,116,574

Fuente: Secretaría de Hacienda

Dependencias y/o Entidades en PBR



Presupuesto 2015		Proceso PBR 2015		Ejecutivo Estatal	
Concepto	Dependencias/ Entidades	Concepto	Dependencias/ Entidades	Presupuesto	%Total
Sin PBR	41	Sin PBR	41	12,208,997	21.8
Proceso PBR	65	Proceso PBR	65	43,842,118	78.2
Total	106	Total	106	56,051,115	100

Concepto	Dependencias/ Entidades	%Total
Sin PBR	34	34.7
Proceso PBR	64	65.3
Total	98	100

Gobierno del Estado de Chihuahua
Presupuesto de Egresos 2015
Presupuesto Basado en Resultados

Por Programas Presupuestarios

Dependencia / Entidad	Presupuesto 2015		Proceso Pbr 2015		Variación	
	Programas	\$	Programas	\$	Programas	\$
PODER EJECUTIVO						
Despacho del Ejecutivo	1	9,242	1	9,242	1	1,000
Secretaría General de Gobierno	14	212,357	14	212,357		
Secretaría de Hacienda	26	11,008,487	26	11,008,487		
Secretaría de Economía	12	77,518	12	77,518		
Secretaría de Desarrollo Social	11	321,939	11	321,939		
Secretaría de Salud	9	1,629,888	9	1,629,888		
Secretaría de Educación, Cultura y Deporte	15	5,416,654	14	5,415,654	1	1,000
Secretaría de Trabajo y Previsión Social	3	98,477	3	98,477		
Secretaría de Comunicaciones y Obras Públicas	4	326,580	4	326,580		
Secretaría de Desarrollo Urbano y Ecología	9	79,186	9	79,186		
Secretaría de la Contraloría	10	150,436	10	150,436		
Secretaría de la Contraloría	3	72,933	3	72,933		
Fiscalía General del Estado	16	3,569,331	16	3,569,331		
Consejería Jurídica	2	9,367	2	9,367		
Coordinación de Políticas Públicas	1	1,996			1	1,996
Coordinación de Comunicaciones Sociales	2	118,697	2	118,697		
Coordinación de Relaciones Públicas	2	4,106				
Representación del Gobierno del Estado en la Cd. de México	1	5,445			1	5,445
Oficinas Estatales de Enlace con la Secretaría de Relaciones Exteriores	1	3,579			1	3,579
Deuda Pública	1	293,867			1	293,867
Unidad de Asesores del Gobernador	1	5,717			1	5,717
Coordinación de Proyectos Especiales	1	7,327			1	7,327
Centro de Implementación del Sistema de Justicia Penal	1	40,694	1	40,694		
Municipios	6	7,210,487			6	7,210,487
PODER LEGISLATIVO						
Congreso del Estado	1	325,000			1	325,000
Auditoría Superior del Estado	3	113,312			3	113,312
PODER JUDICIAL						
Supremo Tribunal	2	1,224,339			2	1,224,339
Tribunal Estatal Electoral	1	25,303			1	25,303
ORGANOS AUTONOMOS						
Comisión Estatal de los Derechos Humanos	1	47,233			1	47,233
Instituto Estatal Electoral	2	172,391			2	172,391
Instituto Chihuahuense para la Transparencia y Acceso a la Información	6	41,308	6	41,308		
OTRAS ENTIDADES PARAESTATALES Y ORGANISMOS						
Servicios Educativos del Estado de Chihuahua	6	10,240,643	6	10,240,643		
Instituto Chihuahuense de la Cultura	8	129,539	8	129,539		
Universidad Tecnológica de Chihuahua	5	65,651	5	65,651		
Universidad Tecnológica de Cd. Juárez	5	110,447	5	110,447		
Colegio de Bachilleres del Estado de Chihuahua	2	560,000	2	560,000		
Instituto Tecnológico Superior de Nuevo Casas Grandes	4	26,412	4	26,412		
Colegio de Estudios Científicos y Tecnológicos del Estado de Chihuahua	10	304,100	10	304,100		
Colegio de Educación Profesional Técnica del Estado de Chihuahua	4	130,500	4	130,500		
Instituto Chihuahuense de Educación para los Adultos	1	122,993	1	122,993		

Gobierno del Estado de Chihuahua
Presupuesto de Egresos 2015
Presupuesto Basado en Resultados

Por Programas Presupuestarios

Dependencia / Entidad	Presupuesto 2015		Proceso PBR 2015		Variación
	Programas	\$	Programas	\$	
Instituto de Apoyo al Desarrollo Tecnológico	2	51,667	2	51,667	
Instituto de Capacitación para el Trabajo del Estado de Chihuahua	1	46,667	1	46,667	
Casa de las Artesanías del Estado de Chihuahua	1	3,322	1	3,322	
Parque Cumbres de Majalca	1	247			247
Servicios de Salud de Chihuahua	15	2,253,668	15	2,253,668	
Instituto Chihuahuense de Salud	3	670,401	3	670,401	
Desarrollo Integral de la Familia del Estado de Chihuahua	3	399,167	3	399,167	
Instituto Chihuahuense de la Mujer	2	33,230	2	33,230	
Consejo Estatal de Población	1	4,605	1	4,605	
Coordinación Estatal de la Tarahumara	1	41,224	1	41,224	
Universidad Autónoma de Chihuahua	5	1,295,782	5	1,295,782	
Universidad Autónoma de Cd. Juárez	6	1,271,283	6	1,271,283	
Promotora de la Industria Chihuahuense	1		1		
Pensiones Civiles del Estado de Chihuahua	2	1,671,548	2	1,671,548	
Junta Central de Agua y Saneamiento	6	377,000	5	377,000	1
Instituto Chihuahuense del Deporte y Cultura Física	1	149,265	1	149,265	
Instituto Chihuahuense de la Juventud	1	15,891	1	15,891	
Junta de Asistencia Social Privada en el Estado de Chihuahua	1	3,601	1	3,601	
El Colegio de Chihuahua	2	6,969	2	6,969	
Consejo Estatal de Ciencia, Tecnología e Innovación de Chihuahua	3	5,359	3	5,359	
Instituto Chihuahuense de Infraestructura Física Educativa	1	28,468	1	28,468	
Universidad Tecnológica de Chihuahua	4	11,370	4	11,370	
Universidad Tecnológica de la Tarahumara	5	28,737	1	20,000	4
Universidad Tecnológica de Parral	5	30,426	5	30,426	
Universidad Pedagógica Nacional del Estado de Chihuahua	4	115,507	4	115,507	
Universidad Tecnológica de la Babicora	4	6,791	4	6,791	
Comisión Estatal de la Vivienda, Suelo e Infraestructura de Chihuahua	1	-	1		
Universidad Tecnológica de Paquimé	4	10,607	4	10,607	
Universidad Tecnológica de Camargo	5	23,984	5	23,984	
Universidad Tecnológica de Chihuahua Sur	5	29,335	5	29,335	
Subsistema de Preparatoria Abierta del Estado de Chihuahua	5	142,870	5	142,870	
Universidad Tecnológica Paso del Norte	5	37,540	5	37,540	
Fideicomiso Programa Escuelas de Calidad	1	17,410	1	17,410	
Fideicomiso Programa Nacional de Becas "PRONABES"	1	71,000	1	71,000	
Casa Chihuahuense Centro de Patrimonio Cultural	1	7,308	1	7,308	
Fondo de Retiro de los Trabajadores Incorporados a la Sección 42 del SI	1	4,024			4,024
Fideicomiso Policía Amigo	1	2,134	1	2,134	
Fideicomiso Tránsito Amigo	1	1,077			1,077
Fideicomiso de Promoción y Fomento de las Actividades Turísticas	1	31,350			31,350
Fideicomiso Expo-Chihuahua	1	19,950			19,950
Fondo de Apoyo a la Delegación de la Cruz Roja	1	41,000			41,000
Fideicomiso Social del Empresariado Chihuahuense	1	212,000			212,000
Fideicomiso para el Desarrollo Equilibrado de la Sierra Tarahumara	1	421			421
Barrancas del Cobre					
Fondo Mixto CONACYT - Gobierno del Estado de Chihuahua	1	30,000			30,000

Gobierno del Estado de Chihuahua
 Presupuesto de Egresos 2015
 Presupuesto Basado en Resultados


Por Programas Presupuestarios

(miles de pesos)

Dependencia / Entidad	Presupuesto 2015		Proceso PBR 2015		Variación	
	Programas	\$	Programas	\$	Programas	\$
Fideicomiso del Programa de Carreteras Federales y Estatales de Cuota	1	1,899,100			1	1,899,100
Operación del Fideicomiso de Carreteras Federales y Estatales de Cuota	2	129,866	2	129,866		
Fideicomiso Irrevocable de Administración y Garantía de Pago	1	1,100			1	1,100
Fondo de Atención a Niños y Niñas hijos de las víctimas de Lucha contra el crimen	1	20,600	1	20,600		
Fideicomiso de Certificados Bursátiles JSN	1	918,665			1	918,665
Fideicomiso Para la Competitividad y Seguridad Ciudadana	1	106,000			1	106,000
Fideicomiso Maestro Irrevocable de Administración y Fuente de Pago	1	1,406,885			1	1,406,885
Fideicomiso para la Rehabilitación del Centro Histórico de la Ciudad de Chihuahua	1	100			1	100
Total		58,000,000	298	43,883,426	42	14,116,574

Fuente Secretaría de Hacienda

Programas Presupuestarios en PBR



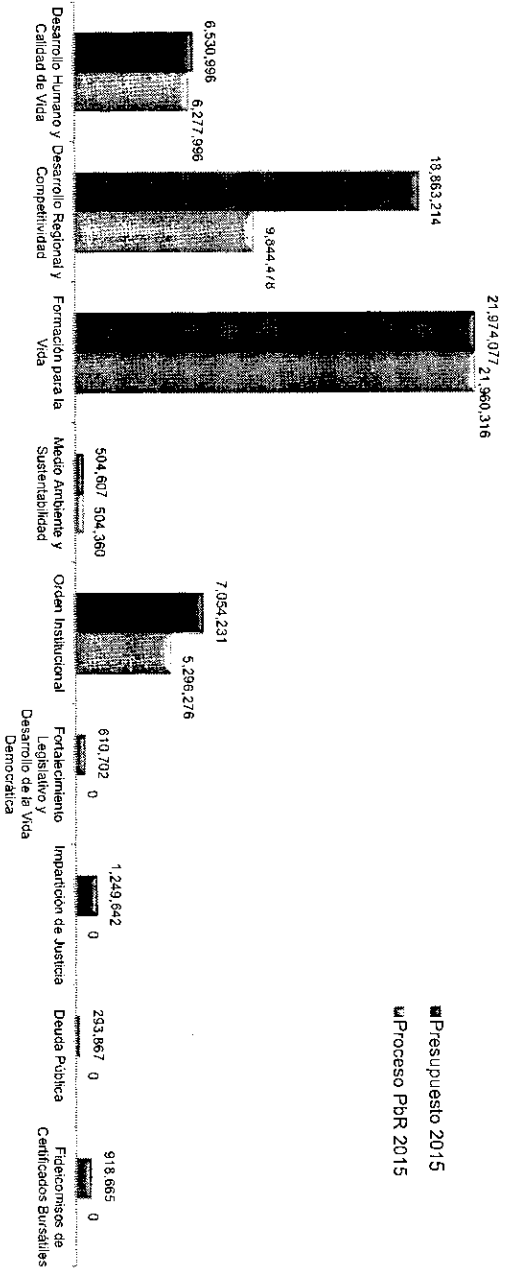
GOBIERNO DEL ESTADO DE CHIHUAHUA
PRESUPUESTO DE EGRESOS 2015
PRESUPUESTO BASADO EN RESULTADOS

Por Ejes de Desarrollo
(miles de pesos)

Eje	Presupuesto 2015 \$	Proceso Pbr 2015 \$	Variación \$
Desarrollo Humano y Calidad de Vida	6,530,996	6,277,996	253,000
Desarrollo Regional y Competitividad	18,863,214	9,844,478	9,018,735
Formación para la Vida	21,974,077	21,960,316	13,761
Medio Ambiente y Sustentabilidad	504,607	504,360	247
Orden Institucional	7,054,231	5,296,276	1,757,955
Fortalecimiento Legislativo y Desarrollo de la Vida Democrática	610,702	0	610,702
Impartición de Justicia	1,249,642	0	1,249,642
Deuda Pública	293,867	0	293,867
Fideicomisos de Certificados Bursátiles	918,665	0	918,665
Total	58,000,000	43,883,426	14,116,574

Fuente Secretaría de Hacienda

Ejes de Desarrollo



■ Presupuesto 2015
■ Proceso Pbr 2015

GOBIERNO DEL ESTADO DE CHIHUAHUA
PRESUPUESTO DE EGRESOS 2015
PRESUPUESTO BASADO EN RESULTADOS

Por Objetivo Estratégico General

(miles de pesos)

Objetivo General	Presupuesto 2015	Proceso PBR 2015	Variación
	\$	\$	\$
Desarrollo Humano y Calidad de Vida	6,530,996	6,277,996	253,000
Población	16,605	16,605	
Salud	5,472,860	5,431,860	41,000
Desarrollo Social	218,879	6,879	212,000
Mujeres	33,230	33,230	
Jóvenes	15,891	15,891	
Personas Adultos Mayores	127,297	127,297	
Personas con Discapacidad	23,977	23,977	
Pueblos y Comunidades Indígenas	41,224	41,224	
Mezclas	900	900	
Desarrollo Social Sustentable	397,527	397,527	
Reintegración de Menores	57,670	57,670	
Atención Ciudadana	54,201	54,201	
Participación Ciudadana	70,736	70,736	
Desarrollo Regional y Competitividad	18,863,214	9,844,478	9,018,735
Agricultura	77,538	77,538	
Ganadería	31,194	31,194	
Silvicultura	5,497	5,497	
Desarrollo Rural	182,572	182,572	
Industria	3,749	3,749	
Industria Manufacturera, Maquila y Servicios de Exportación (INMEX)	142,735	142,735	
Agroindustria	1,161	1,161	
Minería	1,825	1,825	
Mercado Interno y Servicios	32,488	12,538	19,950
Comercio Exterior	2,060	2,060	
Turismo	45,679	13,908	31,771
Innovación y Competitividad	4,945	4,945	
Comunicaciones e Infraestructura Carretera	2,369,397	470,297	1,899,100
Desarrollo Urbano	77,332	69,904	7,427
Transporte	35,940	35,940	
Desarrollo Científico y Tecnológico	35,359	5,359	30,000
Desarrollo Regional	15,813,741	8,783,255	7,030,487
Formación para la Vida	21,974,077	21,960,316	13,761
Educación	21,687,965	21,674,204	13,761
Cultura	136,848	136,848	
Deporte	149,265	149,265	
Medio Ambiente y Sustentabilidad	504,607	504,360	247
Agua	377,000	377,000	
Ecología y Medio Ambiente	127,607	127,360	247
Orden Institucional	7,054,231	5,296,276	1,757,955
Seguridad y Procuración de Justicia	4,114,516	3,828,516	286,000
Cultura Laboral	108,536	108,536	

**GOBIERNO DEL ESTADO DE CHIHUAHUA
PRESUPUESTO DE EGRESOS 2015
PRESUPUESTO BASADO EN RESULTADOS**


Por Objetivo Estratégico General

(miles de pesos)

Objetivo General	Presupuesto 2015	Proceso PhR 2015	Variación
	\$	\$	\$
Derechos Humanos	47,233		47,233
Gobierno Responsable	902,917	886,180	16,737
Ingresos	255,962	255,962	
Egresos	22,364	22,364	
Deuda Pública	5,268	4,168	1,100
Fiscalización	50,937	50,937	
Contabilidad Gubernamental	15,794	15,794	
Reordenamiento de la Hacienda Pública	1,406,885		1,406,885
Gestión para Resultados	49,850	49,850	
Transparencia	32,033	32,033	
Rendición de Cuentas	41,936	41,936	
Fortalecimiento Legislativo y Desarrollo de la Vida Democrática	610,702		610,702
Desarrollo del Proceso Legislativo	438,312		438,312
Fortalecimiento de los Procesos Electorales	172,391		172,391
Participación de Justicia	1,249,642		1,249,642
Administración de Justicia	1,224,339		1,224,339
Controversias Electorales	25,303		25,303
Deuda Pública	293,867		293,867
Deuda Pública	293,867		293,867
Fideicomisos de Certificados Bursátiles	918,665		918,665
Fideicomisos de Emisiones Bursátiles	918,665		918,665
Total	58,000,000	43,893,426	14,116,574

Fuente Secretaría de Hacienda

Este documento esta desglosado a nivel de Eje Desarrollo y Subtema del PED 2010-2016



Chihuahua
Gobierno del Estado

MISIÓN Y VISIÓN, PROGRAMAS PRESUPUESTARIOS Y POBLACIÓN OBJETIVO

Por Dependencia y/o Entidad

2015



**GOBIERNO DEL ESTADO DE CHIHUAHUA
PRESUPUESTO DE EGRESOS 2015
PRESUPUESTO BASADO EN RESULTADOS**

DEPENDENCIA **101 - DESPACHO DEL EJECUTIVO**

MISSION

Mantener un rumbo fijo en la gestión del Ejecutivo, empatando su tiempo con los retos planteados y las necesidades de la sociedad, así como coordinar la agenda y apoyar el desarrollo de las actividades públicas programadas o imprevistas del C. Gobernador Constitucional del Estado de Chihuahua, considerando para ello las medidas protocolarias, organizacionales y de seguridad que conllevan la planeación de los actos del Mandatario Estatal y asimismo, atender y gestionar las distintas peticiones que la ciudadanía le solicita.

VISION

Ser un Despacho del Ejecutivo capaz de brindar el máximo grado de excelencia en nuestro proceder, para lograr de esta manera la mayor precisión y eficacia en las acciones de apoyo al Gobernador del Estado, logrando con todo ello que los actos en que participe el Ejecutivo Estatal cumplan con la exigencia que él mismo ha marcado.

**GOBIERNO DEL ESTADO DE CHIHUAHUA
PRESUPUESTO DE EGRESOS 2015
PRESUPUESTO BASADO EN RESULTADOS**

DEPENDENCIA 101 - DESPACHO DEL EJECUTIVO

PROGRAMAS PRESUPUESTARIOS Pbr

1300200	DEFINICION DE POLITICAS PUBLICAS	Tipo	POBLACION OBJETIVO	
			Total	H M
ES0401	GOBIERNO RESPONSABLE			
			POBLACION EN SITUACION PRECARIA	
			1,819,052	903,818 915,234

Analizar y diseñar Políticas Públicas, de los órganos de la Administración del Gobierno del Estado de Chihuahua, para reforzar los servicios que se otorgan en el beneficio de la Ciudadanía.

**GOBIERNO DEL ESTADO DE CHIHUAHUA
PRESUPUESTO DE EGRESOS 2015
PRESUPUESTO BASADO EN RESULTADOS**

DEPENDENCIA 130 - SECRETARIA GENERAL DE GOBIERNO

MISION

Conducir con eficiencia y eficacia las acciones gubernamentales tendientes al fortalecimiento de las instituciones políticas y sociales, de los municipios, de la colaboración con los otros Poderes del Estado y demás entes públicos; y de las relaciones con el sector social. Así como vigilar, dentro de su competencia, la aplicación del orden jurídico; proporcionar publicidad y certeza a los actos del estado civil de las personas y de la propiedad; controlar el transporte público y la distribución y consumo de bebidas alcohólicas; y brindar asesoría jurídica a dependencias y entidades del Ejecutivo.

VISION

Consolidar una Dependencia con vocación de servicio a la población, basada en el Estado de Derecho y en la colaboración de las instituciones públicas, y sustentada en conceptos de calidad, sensibilidad, modernización y profesionalización, para el desempeño de sus atribuciones.

**GOBIERNO DEL ESTADO DE CHIHUAHUA
PRESUPUESTO DE EGRESOS 2015
PRESUPUESTO BASADO EN RESULTADOS**

DEPENDENCIA 130 - SECRETARIA GENERAL DE GOBIERNO

PROGRAMAS PRESUPUESTARIOS PBR

PROGRAMAS PRESUPUESTARIOS PBR	DEPENDENCIAS Y ANALISIS POLITICO	GOBIERNO RESPONSABLE	Tipo	POBLACION OBJETIVO				
				DEPENDENCIAS, MUNICIPIOS	ENTIDADES	Total	H	M
1102200	VINCULACION CON DEPENDENCIAS, ORGANISMOS, INSTITUCIONES, MUNICIPIOS, ESTADOS Y CON LA COMUNIDAD	GOBIERNO RESPONSABLE	Ciudadanos			3,406,465	1,692,545	1,713,920
<p>Integra las actividades enfocadas a recabar, estudiar y comparar la respuesta de la ciudadanía y demás organizaciones ante las políticas públicas implementadas.</p>								
1102400	FORTALECIMIENTO DE LAS RELACIONES CON LA CIUDADANIA Y LAS ORGANIZACIONES	GOBIERNO RESPONSABLE	Ciudadanos			28,000	13,912	14,088
<p>Integra las acciones coordinadas para fomentar el diálogo, la participación y la asistencia a diversos organismos sociales y con la comunidad en general.</p>								
1115600	SERVICIOS DE TRANSPORTE	GOBIERNO RESPONSABLE	Ciudadanos			3,406,465	1,692,545	1,713,920
<p>Ofrecer un servicio de transporte público de pasajeros que satisfaga la necesidad de transporte de los usuarios mediante una ruta troncal que cruce la ciudad de norte a sur en un trayecto de 20.4 kilómetros por sentido en un lapso de tiempo de 1 hora.</p>								

**GOBIERNO DEL ESTADO DE CHIHUAHUA
PRESUPUESTO DE EGRESOS 2015
PRESUPUESTO BASADO EN RESULTADOS**

DEPENDENCIA 130 - SECRETARIA GENERAL DE GOBIERNO

PROGRAMAS PRESUPUESTARIOS PBR

PROGRAMAS PRESUPUESTARIOS PBR	Tipo	POBLACION OBJETIVO		
		Total	H	M
1120100 ASUNTOS RELIGIOSOS	ASOCIACIONES	216		
E50401 GOBIERNO RESPONSABLE				
Otorgar atención oportuna y eficaz en los trámites y servicios disponibles para las agrupaciones y asociaciones religiosas, en todo lo referente a su naturaleza, organización, funcionamiento y régimen patrimonial, propiciando la cultura de la convivencia armónica de todos los ciudadanos.				
1120200 SERVICIOS REGISTRALES DE LA PROPIEDAD Y EL NOTARIADO	CIUDADANOS	2,125,976	1,043,784	1,082,192
E50401 GOBIERNO RESPONSABLE				
Abarca las acciones de prestación de servicios para el registro de bienes y la interacción del ciudadano con el tráfico de inmuebles y la documentación de garantías, a través de las acciones del registro público de la propiedad y del notariado que permiten proporcionar información económica y social, así como coordinar y supervisar la función notarial.				
1120300 SERVICIOS REGISTRALES CIVILES	POBLACION	3,406,485	1,692,545	1,713,920
E50401 GOBIERNO RESPONSABLE				
Abarca las acciones de prestación de servicios inherentes al registro civil brindando certeza, oportunidad y celeridad a los procedimientos aplicables en el desarrollo de la función registral.				
1121300 ATENCION A MUJERES VICTIMAS DEL DELITO	MUJERES DEL ESTADO	1,086,488	0	1,086,488
E50401 GOBIERNO RESPONSABLE				
Comprende el conjunto de acciones encaminadas a la prestación de servicios en los ámbitos de prevención, atención, sanción y erradicación de la violencia contra las mujeres, mismos que son otorgados o canalizados en los Centros de Justicia para las Mujeres, a fin de mejorar la calidad de vida y garantizar el acceso a la justicia de las mujeres víctimas de la violencia en el Estado.				

**GOBIERNO DEL ESTADO DE CHIHUAHUA
PRESUPUESTO DE EGRESOS 2015
PRESUPUESTO BASADO EN RESULTADOS**

DEPENDENCIA 130 - SECRETARIA GENERAL DE GOBIERNO

PROGRAMAS PRESUPUESTARIOS PBR

PROGRAMAS PRESUPUESTARIOS PBR	Tipo	POBLACION OBJETIVO		
		Total	H	M
1300200 DEFINICION DE POLITICAS PUBLICAS	POBLACION DEL ESTADO	3,406,485	1,692,545	1,713,920
ES0401 GOBIERNO RESPONSABLE				

Analizar y diseñar Políticas Públicas, de los órganos de la Administración del Gobierno del Estado de Chihuahua, para reforzar los servicios que se otorgan en el beneficio de la Ciudadanía.

1400100 DESARROLLO MUNICIPAL

MUNICIPIOS

67

ES0401 GOBIERNO RESPONSABLE

Agrupar las acciones de apoyo y asesoría contable, fiscal, financiera, administrativa y técnica para la modernización de las haciendas municipales, incluye las acciones y proyectos de las dependencias estatales que contribuyen al desarrollo económico y social de los municipios.

1500100 CONTROL Y REGULACION DEL CONSUMO DE ALCOHOLES

NEGOCIOS

7,557

ES0401 GOBIERNO RESPONSABLE

Integra las acciones y programas que van encaminados a la regulación de los negocios donde expendien, distribuyen o ingeriran bebidas alcohólicas, a la expedición de licencias, así como a su control, vigilancia o aplicación de sanciones a quienes violen las disposiciones legales establecidas.

1501500 NORMATIVIDAD JURIDICA

DEPENDENCIAS,
MUNICIPIOS

ENTIDADES

Y

131

ES0401 GOBIERNO RESPONSABLE

Incluye las acciones en materia jurídica para fines de homogeneidad en la aplicación de criterios, como para el control jurídico.

**GOBIERNO DEL ESTADO DE CHIHUAHUA
PRESUPUESTO DE EGRESOS 2015
PRESUPUESTO BASADO EN RESULTADOS**

DEPENDENCIA 130 - SECRETARIA GENERAL DE GOBIERNO

PROGRAMAS PRESUPUESTARIOS PBR

2100100 ADMINISTRACION DE LOS RECURSOS
E50401 GOBIERNO RESPONSABLE

Se incluyen las acciones encaminadas a la mejora en los procesos, la gestión del conocimiento y en la administración de los recursos, la comunicación institucional y las competencias laborales, además de la implementación de una cultura de manejo eficiente y responsable de los recursos humanos, técnicos, materiales y financieros para la prestación de un servicio público de calidad a la ciudadanía. Comprende también las acciones orientadas al trabajo en equipo y al otorgamiento de un servicio público de calidad con perspectiva de derechos humanos y género, y con un enfoque de valores como parte fundamental para el desarrollo del proyecto organizacional.

2100300 ADMINISTRACION DEL PATRIMONIO ESTATAL
E50401 GOBIERNO RESPONSABLE

Es el conjunto de acciones orientadas a la administración y preservación de los bienes que conforman el patrimonio del Estado

POBLACION OBJEKTIVO
Tipo Total H M

OFICINAS 19

DEPENDENCIAS, ENTIDADES Y 127
MUNICIPIOS

**Gobierno del Estado de Chihuahua
Presupuesto de Egresos 2015
Presupuesto Basado en Resultados**

DEPENDENCIA 132 - SECRETARÍA DE HACIENDA

MISION

Planear el desarrollo del estado para la realización oportuna de los programas gubernamentales, presupuestando y administrando los recursos con eficacia, eficiencia y transparencia; implementando nuevos mecanismos de recaudación que cumplan los objetivos, a fin de ofrecer servicios de calidad a los contribuyentes, organismos públicos, federación y municipios.

VISION

Ser una Secretaría capaz de orientar la planeación en el desarrollo del estado y que garantice un equilibrio financiero y ético en el uso de los recursos públicos, a través del soporte de los programas de gobierno y en base a una cultura de transparencia.

**GOBIERNO DEL ESTADO DE CHIHUAHUA
PRESUPUESTO DE EGRESOS 2015
PRESUPUESTO BASADO EN RESULTADOS**

DEPENDENCIA 132 - SECRETARIA DE HACIENDA

PROGRAMAS PRESUPUESTARIOS PBR

1103100 INGRESO RECAUDATORIO

CONTRIBUYENTES

928,160

308,876

619,284

E50501 INGRESOS

Asegurar e incrementar la eficiencia en la recaudación de ingresos recaudatorios, además de buscar nuevos esquemas tributarios que fortalezcan el régimen fiscal de la entidad, así mismo impulsar y fortalecer la coordinación entre los tres ámbitos de gobierno que coadyuvan en la creación de un sistema hacendario estatal apegado a las necesidades de la sociedad actual, así como incentivar los ingresos a través de la participación en foros y comités hacendarios a nivel nacional.

1116000 CANJE DE PLACAS

CONTRIBUYENTES

738,137

489,251

248,886

E50501 INGRESOS

Mantener actualizado los registros de los contribuyentes y vehículos que conforman el Padrón Vehicular Estatal para fortalecer el Ingreso Recaudatorio y la Seguridad Pública, a través de una base de datos actualizada que permita coadyuar con los organismos Públicos Federal, Estatal y Municipal.

1120400 REGISTRO ESTATAL DE CONTRIBUYENTES

POBLACION INSCRITDS

DE

CONTRIBUYENTES

928,160

308,876

619,284

E50501 INGRESOS

Integrar y actualizar los padrones y el control de obligaciones de las personas físicas y morales en las diferentes fuentes tributarias.

1300400 POLITICA HACENDARIA

DEPENDENCIAS

46

E50401 GOBIERNO RESPONSABLE

Asume las acciones necesarias para el desarrollo y mejoramiento de la política fiscal, financiera y administrativa en la Entidad, así como la reglamentación de la administración tributaria y de la política de egresos; promoviendo además el federalismo democrático del país mediante el impulso de estrategias, políticas o directrices a nivel estatal y nacional que fortalezcan al Estado en concordancia con los requerimientos y necesidades de las distintas regiones que lo conforman.

**GOBIERNO DEL ESTADO DE CHIHUAHUA
PRESUPUESTO DE EGRESOS 2015
PRESUPUESTO BASADO EN RESULTADOS**

DEPENDENCIA 132 - SECRETARIA DE HACIENDA

PROGRAMAS PRESUPUESTARIOS Pbr

POBLACION OBJETIVO

1300500	PLANACION ESTRATEGICA PARA EL DESARROLLO DEL ESTADO	ENTES PUBLICOS	98
E50601	GESTION PARA RESULTADOS		

Asesora y coordina la planeación estratégica del estado para el establecimiento de políticas, directrices, objetivos, estrategias y líneas de acción, mediante la integración del plan estatal de desarrollo y los programas de mediano plazo, conforme a las metodologías y lineamientos del sistema estatal de planeación democrática y coadyuva en la integración de los informes de gobierno como un instrumento de coherencia entre el quehacer gubernamental y los objetivos del plan estatal de desarrollo.

1300600	EVALUACION DEL DESEMPEÑO DE LOS PROGRAMAS PRESUPUESTARIOS BASADOS EN RESULTADOS	ENTES PUBLICOS	98
E50601	GESTION PARA RESULTADOS		

Integra el conjunto de acciones para realizar el seguimiento y evaluación sistemática de los programas presupuestarios basados en resultados, así como la implementación de un sistema estatal de evaluación del desempeño, para contribuir a la consecución de los objetivos, estrategias y líneas de acción del PED, mejorando de manera continua el desempeño de los programas presupuestarios, y de las instituciones, así mismo determinar el impacto que los recursos públicos tienen en el bienestar de la población de conformidad con los indicadores para resultados previamente definidos en cada programa.

1501600	FISCALIZACION	CONTRIBUYENTE DE REGIMEN FEDERAL	1,528
E50504	FISCALIZACION		

Agrupar las acciones derivadas del convenio de colaboración administrativa en lo referente a actos de fiscalización, lo cual coadyuva a que el sistema tributario estatal potencie las posibilidades en la recaudación de las contribuciones federales en el Estado y así obtener el pago oportuno y voluntario de los impuestos por parte de los contribuyentes de régimen federal.

**GOBIERNO DEL ESTADO DE CHIHUAHUA
PRESUPUESTO DE EGRESOS 2015
PRESUPUESTO BASADO EN RESULTADOS**

DEPENDENCIA 132 - SECRETARIA DE HACIENDA

PROGRAMAS PRESUPUESTARIOS PBR

PROGRAMAS PRESUPUESTARIOS PBR	TIPO	POBLACION OBJETIVO	POBLACION OBJETIVO	
			Total	H M
1501700 NOTIFICACION Y COBRANZA	RECAUDACIONES		64	
E50501 INGRESOS				

Establece el conjunto de programas y acciones para coordinar, controlar y vigilar, la cobranza y notificación a cargo de las Recaudaciones de Rentas.

1502100 VERIFICACION AL COMERCIO EXTERIOR POSEEDORES E IMPORTADORES 260

E50504 FISCALIZACION

Establecer el conjunto de acciones encaminadas al logro de la disminución del comercio y de las importaciones ilegales en el Estado de Chihuahua, conforme al Anexo 8 al convenio de la Colaboración Administrativa en Materia Fiscal Federal, que aplica a los poseedores de mercancía y/o vehículos de origen y procedencia extranjera, así como a los importadores.

2100100 ADMINISTRACION DE LOS RECURSOS DEPENDENCIAS 46

E50401 GOBIERNO RESPONSABLE

Se incluyen las acciones encaminadas a la mejora en los procesos, la gestión del conocimiento y en la administración de los recursos, la comunicación institucional y las competencias laborales, además de la implementación de una cultura de manejo eficiente y responsable de los recursos humanos, técnicos, materiales y financieros para la prestación de un servicio público de calidad a la ciudadanía. Comprende también las acciones orientadas al trabajo en equipo y al otorgamiento de un servicio público de calidad con perspectiva de derechos humanos y género, y con un enfoque de valores como parte fundamental para el desarrollo del proyecto organizacional.

2100200 ADMINISTRACION FINANCIERA Y DE DEUDA PUBLICA GOBIERNO DEL ESTADO DE CHIHUAHUA 1

E50503 DEUDA PUBLICA

Fortalecer el manejo de las finanzas públicas mediante instrumentos financieros que permitan mantener el equilibrio de los recursos del estado, además de dar cumplimiento a las obligaciones contractadas en tiempo y forma.

**GOBIERNO DEL ESTADO DE CHIHUAHUA
PRESUPUESTO DE EGRESOS 2015
PRESUPUESTO BASADO EN RESULTADOS**

DEPENDENCIA 132 - SECRETARIA DE HACIENDA

PROGRAMAS PRESUPUESTARIOS PBR

POBLACION OBJETIVO

2100400 ADMINISTRACION DE LOS PROGRAMAS DE INVERSION

PERSONAS

3,406,465 1,692,545 1,713,920

ES0601 GESTION PARA RESULTADOS

Administra las erogaciones de recursos de origen fiscal, destinadas a la instrumentación y ejecución de proyectos de infraestructura; así como la edificación, ampliación, mantenimiento y conservación de obras públicas, que tienen como propósito primordial la creación de valor público, para consolidar el desarrollo económico y social de los habitantes del Estado.

2100500 ADMINISTRACION DEL RECURSO HUMANO

SERVIDORES PUBLICOS

41,216 16,486 24,730

ES0401 GOBIERNO RESPONSABLE

Son las acciones orientadas a la selección, reclutamiento, contratación y administración del recurso humano. Incluye las acciones encaminadas a regular y coordinar las relaciones laborales entre los servidores públicos y el Ejecutivo Estatal, así como las orientadas a la superación personal y desarrollo profesional del recurso humano al servicio del Gobierno del Estado.

2100600 REGULACION, PRESERVACION, SUMINISTRO Y CONTROL DE ADQUISICIONES DE BIENES Y SERVICIOS

DEPENDENCIAS PARAESTATALES

Y ENTIDADES 106

ES0401 GOBIERNO RESPONSABLE

Abarca las acciones que norman, operan y dan seguimiento a la adquisición, asignación, resguardo y mantenimiento de bienes propiedad del Gobierno del Estado, así como el suministro y contratación de servicios que los presenen y que permitan realizar la acción de gobierno en forma óptima.

2101600 CONTABILIDAD GUBERNAMENTAL

DEPENDENCIAS PARAESTATALES

Y ENTIDADES 106

ES0505 CONTABILIDAD GUBERNAMENTAL

Lograr la aplicación del proceso de armonización contable, mediante normas y procedimientos para el registro de todos los hechos económicos, que produzcan información objetiva e integrada para la rendición de cuentas, el fortalecimiento de la transparencia y una eficiente gestión, al tiempo que reflejen la situación financiera del Gobierno del Estado en sus diferentes momentos del proceso de la gestión pública estatal.

**GOBIERNO DEL ESTADO DE CHIHUAHUA
PRESUPUESTO DE EGRESOS 2015
PRESUPUESTO BASADO EN RESULTADOS**

DEPENDENCIA 132 - SECRETARIA DE HACIENDA

PROGRAMAS PRESUPUESTARIOS PBR

PROGRAMAS PRESUPUESTARIOS PBR	DEPENDENCIAS Y ENTIDADES	POBLACION OBJETIVO	H	M
		Total		
2220100 PRESUPUESTACION CON ENFOQUE PARA RESULTADOS		106		
E50601 GESTION PARA RESULTADOS				

Comprende todas las acciones orientadas a normar, coordinar, integrar y vigilar la correcta operación de la etapa de presupuestación en base a resultados de las Dependencias y Entidades Paraestatales del Gobierno del Estado, en estricto apego a las disposiciones legales aplicables privilegiando la eficiencia y eficacia en el ejercicio y control de los recursos públicos.

2220200 INCORPORACION DE LA PERSPECTIVA DE GENERO EN EL PRESUPUESTO DE EGRESOS	DEPENDENCIAS PARAESTATALES	Y	ENTIDADES	71
E50601 GESTION PARA RESULTADOS				

Comprende las acciones para normar, coordinar, integrar y vigilar la correcta operación de los procesos de programación, presupuestación, seguimiento y monitoreo a fin de que se incorpore la perspectiva de género en los programas de gobierno mediante indicadores de género e identificación de acciones específicas que reduzcan las brechas de desigualdad existente en la población objetivo que atiende cada uno de ellos.

2220300 REGISTRO Y PROGRAMACION DE PAGOS	DEPENDENCIAS, ENTIDADES Y MUNICIPIOS			158
E50502 EGRESOS				

COMPRENDE LAS ACCIONES PARA COORDINAR, INTEGRAR Y VIGILAR LA CORRECTA OPERACIÓN DE LOS PROCESOS DE REGISTRO Y PROGRAMACIÓN DEL PAGO DEL EJERCICIO DEL GASTO CORRIENTE Y DE LA INVERSIÓN Y OBRA PÚBLICA, ASÍ COMO EL SEGUIMIENTO FINANCIERO Y LA VERIFICACIÓN DEL CUMPLIMIENTO DE LOS REQUISITOS FISCALES Y NORMATIVOS, ACORDE A LOS OBJETIVOS Y METAS DE PROGRAMAS PRESUPUESTARIOS EN PRECISO APEGO A LAS DISPOSICIONES LEGALES APLICABLES PRIVILEGIANDO LA EFICIENCIA Y EFICACIA.

**GOBIERNO DEL ESTADO DE CHIHUAHUA
PRESUPUESTO DE EGRESOS 2015
PRESUPUESTO BASADO EN RESULTADOS**

DEPENDENCIA 132 - SECRETARIA DE HACIENDA

PROGRAMAS PRESUPUESTARIOS Pbr

2220400 PROGRAMACIÓN Y SEGUIMIENTO CON ENFOQUE A RESULTADOS
E50601 GESTIÓN PARA RESULTADOS

Fortalecer la articulación de la fase de programación en el ciclo presupuestario de las dependencias y entidades, con base en la operación del sistema Pbr / SED, la consolidación de programas operativos anuales, matrices de marco lógico, matrices de indicadores, así como la generación de informes de seguimiento, y la capacitación requerida de los servidores públicos.

POBLACION OBJETIVO		H		M	
Tipo	Total				
DEPENDENCIAS Y ENTIDADES	106				

2332600 ANALISIS, DESARROLLO Y SOPORTE INFORMATICO
E50401 GOBIERNO RESPONSABLE

Mejorar las funciones institucionales eficientando los procesos administrativos y de operación mediante el uso de las tecnologías de información, así mismo contar con un plan de capacitación constante en las mismas del personal de análisis, desarrollo y soporte informático.

UNIDADES EN OPERACION	210
-----------------------	-----

4200100 SEGURIDAD SOCIAL A LOS TRABAJADORES AL SERVICIO DEL ESTADO
E50401 GOBIERNO RESPONSABLE

Integra las acciones encaminadas a proporcionar seguridad social a los empleados de las dependencias y entidades al servicio del Gobierno del Estado. Entre estas acciones se encuentran la atención de riesgos sociales como accidentes, enfermedad, paro o vejez.

TRABAJADORES AL SERVICIO DEL ESTADO	21,396	12,624	8,772
-------------------------------------	--------	--------	-------

PROGRAMAS PRESUPUESTARIOS DE INVERSION

7201015 INVERSION NORMAL ESTATAL 2015
E21001 DESARROLLO REGIONAL

Destinar recursos para la construcción, rehabilitación y conservación de obras de infraestructura pública, su equipamiento y los servicios relacionados con las mismas, que requieren las dependencias, entidades y municipios con el fin de brindar servicios a la comunidad, con eficiencia y calidad.

POBLACION OBJETIVO		H		M	
Tipo	Total				
DEPENDENCIAS, ENTIDADES Y MUNICIPIOS	100				

**GOBIERNO DEL ESTADO DE CHIHUAHUA
PRESUPUESTO DE EGRESOS 2015
PRESUPUESTO BASADO EN RESULTADOS**

DEPENDENCIA 132 - SECRETARIA DE HACIENDA

PROGRAMAS PRESUPUESTARIOS DE INVERSIÓN

PROGRAMAS PRESUPUESTARIOS DE INVERSIÓN	Tipo	POBLACION OBJETIVO	
		Total	H M
7410115 FONDO DE INFRAESTRUCTURA SOCIAL PARA LAS ENTIDADES (FISE) 2015	COMUNIDADES	300	
E20104 DESARROLLO RURAL			
Destinar recursos al financiamiento de obras, acciones sociales básicas y a inversiones que beneficien directamente a población de pobreza extrema, localidades con alto o muy alto nivel de rezago social conforme a lo previsto en la Ley de Desarrollo Social y en las zonas de atención prioritaria.			
7520115 CAMINOS Y PUENTES FEDERAL-CAPUFE 2015	MUNICIPIOS	2	
E20701 DESARROLLO URBANO			
Destinar recursos a la construcción, mantenimiento, preparación y ampliación de obras de vialidad en aquellos municipios donde se ubican puentes de peaje operados por la Federación o la realización de obras de infraestructura o gasto de inversión de impacto regional directamente donde se encuentra el cobro de peaje.			
7640115 PROYECTOS DE INVERSION RECURSO FEDERAL REASIGNADO 2015	DEPENDENCIAS, ENTIDADES Y MUNICIPIOS	100	
E21001 DESARROLLO REGIONAL			
Destinar recursos federales transferidos al Estado para la construcción, rehabilitación y conservación de obras de infraestructura pública, su equipamiento y los servicios relacionados con las mismas, que requieran las Dependencias, Entidades y municipios con el fin de brindar servicios a la comunidad, con eficiencia y calidad.			
7640615 FONDO METROPOLITANO 2015	ZONA METROPOLITANA	2	
E21001 DESARROLLO REGIONAL			
Destinar recursos al desarrollo de estudios, programas, proyectos, acciones y obras públicas de infraestructura y su equipamiento que impulsen la competitividad económica, las capacidades productivas, la consolidación urbana y el aprovechamiento del funcionamiento regional de las zonas metropolitanas.			

**GOBIERNO DEL ESTADO DE CHIHUAHUA
PRESUPUESTO DE EGRESOS 2015
PRESUPUESTO BASADO EN RESULTADOS**

DEPENDENCIA **134 - SECRETARIA DE ECONOMIA**

MISION

Fomentar y coadyuvar con el desarrollo económico, la integración de cadenas productivas y la competitividad empresarial del estado, mediante la asesoría, capacitación y promoción, sumando esfuerzos entre el Gobierno, emprendedores, empresarios y los diferentes sectores de la sociedad, para mejorar el nivel de vida de los chihuahuenses.

VISION

Ser una Institución reconocida a nivel estatal, nacional e internacional por su eficiencia y facilitadora para consolidar al estado como líder del desarrollo comercial, turístico e industrial del país.

**GOBIERNO DEL ESTADO DE CHIHUAHUA
PRESUPUESTO DE EGRESOS 2015
PRESUPUESTO BASADO EN RESULTADOS**

DEPENDENCIA	134 - SECRETARIA DE ECONOMIA	PROGRAMAS PRESUPUESTARIOS PBR	Tipo	POBLACION OBJETIVO		
				Total	H	M
1301800		PLANEACION Y CONDUCCION DEL DESARROLLO ECONOMICO	TRABAJADORES	713,795	400,957	312,838
E20203		INDUSTRIA MANUFACTURERA, MAQUILA Y SERVICIOS DE EXPORTACION (IMMEX)				
Fortalecimiento al desarrollo económico estatal por medio del seguimiento a los programas, y la administración de los recursos asignados.						
1302400		MEDICION Y EVALUACION DE INFORMACION ESTADISTICA	USUARIOS	500	300	200
E20301		MERCADO INTERNO Y SERVICIOS				
Medición, análisis y seguimiento de información económica internacional, nacional y regional, para la mejora de toma de decisiones que promuevan el desarrollo económico.						
1401000		FOMENTO AL DESARROLLO COMERCIAL	EMPRESARIOS	400	200	200
E20301		MERCADO INTERNO Y SERVICIOS				
Desarrollo y fortalecimiento de las micro, pequeñas y medianas empresas (MIPYMES) del sector comercial por medio de asesoría, capacitación y participación en ferias y encuentros de negocios.						
1401300		FOMENTO MINERO-METALURGICO	EMPRESARIOS	13,000	9,100	3,900
E20205		MINERIA				
Desarrollo y fortalecimiento de las empresas mineras a través de asistencia técnica y programas de capacitación.						
1401500		FOMENTO Y DESARROLLO TURISTICO	EMPRESARIOS	1,523	913	610
E20401		TURISMO				
Fortalecer y estimular el desarrollo turístico en el Estado, por medio de la promoción y desarrollo de infraestructura turística.						

**GOBIERNO DEL ESTADO DE CHIHUAHUA
PRESUPUESTO DE EGRESOS 2015
PRESUPUESTO BASADO EN RESULTADOS**

DEPENDENCIA **134 - SECRETARIA DE ECONOMIA**

PROGRAMAS PRESUPUESTARIOS PBR

	Tipo	POBLACION OBJETIVO		
		Total	H	M
1402100 PROMOCION Y ATRACCION DE INVERSIONES	CIUDADANOS	11,200	6,720	4,480
E20203 INDUSTRIA MANUFACTURERA, MAQUILA Y SERVICIOS DE EXPORTACION (IMMEX)				
Promoción de las ventajas competitivas del Estado de Chihuahua, con el propósito de generar nuevas inversiones y empleos en el Estado.				
1402300 PROMOCION DE DESTINOS TURISTICOS	EMPRESARIOS	1,523	913	610
E20401 TURISMO				
Difundir y promocionar las empresas y servicios turísticos del Estado de Chihuahua, así como incrementar la derrama económica generada por este tipo de servicios.				
1402900 FOMENTO AL DESARROLLO ECONOMICO EN LA FRONTERA	EMPRESARIOS	2,160	1,296	864
E20203 INDUSTRIA MANUFACTURERA, MAQUILA Y SERVICIOS DE EXPORTACION (IMMEX)				
Fomentar, detonar e instalar el desarrollo de empresas fronterizas, para lograr el desarrollo económico de la región.				
1403000 DESARROLLO INDUSTRIAL Y FOMENTO AL EMPLEO	EMPRESARIOS	160	96	64
E20203 INDUSTRIA MANUFACTURERA, MAQUILA Y SERVICIOS DE EXPORTACION (IMMEX)				
Impulsar y desarrollar el sector industrial por medio de asesoría, estímulos fiscales, becas de capacitación, programas de financiamiento y participación en ferias binacionales, así como vínculos con cámaras y/o organismos empresariales.				
1403100 FOMENTO AGROINDUSTRIAL	EMPRESARIOS	118	60	58
E20204 AGROINDUSTRIA				
Impulsar y fomentar el sector agroindustrial, a través de asesoría y capacitación, así como apoyos económicos.				

**GOBIERNO DEL ESTADO DE CHIHUAHUA
PRESUPUESTO DE EGRESOS 2015
PRESUPUESTO BASADO EN RESULTADOS**

DEPENDENCIA 134 - SECRETARIA DE ECONOMIA

PROGRAMAS PRESUPUESTARIOS PBR

	Tipo	POBLACION OBJETIVO		
		Total	H	M
1403200 FOMENTO AL DESARROLLO ECONOMICO	EMPRESARIOS	9,000	6,600	2,400
E20301 MERCADO INTERNO Y SERVICIOS				
Fomentar y desarrollar una cultura empresarial con responsabilidad a las micro, pequeñas y medianas empresas (MIPYMES) a través de la capacitación, consultoría y asesoría por medio de centros regionales de atención empresarial.				
1403300 FOMENTO AL COMERCIO EXTERIOR	EMPRESARIOS	260	100	160
E20302 COMERCIO EXTERIOR				
Desarrollo y fortalecimiento de las micro, pequeñas y medianas empresas (MIPYMES) del sector comercial con capacidad de exportación, por medio de asesoría, capacitación y participación en ferias y misiones internacionales.				

**GOBIERNO DEL ESTADO DE CHIHUAHUA
PRESUPUESTO DE EGRESOS 2015
PRESUPUESTO BASADO EN RESULTADOS**

DEPENDENCIA 136 - SECRETARIA DE DESARROLLO SOCIAL

MISSION

Somos una instancia de Gobierno que impulsa políticas públicas de desarrollo social y humano para elevar los índices de bienestar de la población del Estado de Chihuahua; a través de programas y proyectos orientados a la atención de los derechos sociales, promoviendo la igualdad de género y la participación activa de los sectores público, social y privado.

VISION

Constituirnos como una Secretaría con una visión integral que establezca las condiciones que propicien la satisfacción de las necesidades más elementales de la población, sustentadas en la equidad de género, solidaridad, honestidad y compromiso, permitiendo finalmente una corresponsabilidad entre Gobierno y sociedad para acceder a una mejor calidad de vida.

**GOBIERNO DEL ESTADO DE CHIHUAHUA
PRESUPUESTO DE EGRESOS 2015
PRESUPUESTO BASADO EN RESULTADOS**

DEPENDENCIA 136 - SECRETARIA DE DESARROLLO SOCIAL

PROGRAMAS PRESUPUESTARIOS Pbr

1112700 CHIHUAHUA VIVE EN ASISTENCIA SOCIAL A LA COMUNIDAD
E111001 ATENCION CIUDADANA

Agrupar las acciones de asistencia social que contribuyan al mejoramiento momentáneo de las necesidades de emergencia de la población en extrema vulnerabilidad, mediante apoyos en materia de alimentos y demás bienes básicos. Incluye el desarrollo y bienestar social en las colonias populares con el establecimiento de centros comunitarios, los cuales a través de actividades lúdico-formativas buscan contribuir a la democracia en el hogar, a la erradicación de la violencia familiar, resolución no violenta de conflictos, capacitación en competencias, además de propiciar lugares de recreación y esparcimiento. Finalmente, a través de este programa se da cumplimiento al decreto 204 de la ley de pensiones, seguros de vida y otros beneficios a los familiares de los veteranos de la revolución.

Tipo	POBLACION OBJETIVO		
	Total	H	M
POBLACION EN EXTREMA VULNERABILIDAD Y FAMILIARES DE LOS VETERANOS DE LA REVOLUCION	36,092	22,437	13,655

1112900 CHIHUAHUA VIVE

PERSONAS DE ESCASOS RECURSOS

400,580 200,290 200,290

E111001 ATENCION CIUDADANA

Ser administrativamente el enlace entre el Gobierno Estatal, sus dependencias y la sociedad en general que concierne y optimice los esfuerzos en las acciones que son consideradas prioritarias y estratégicas para elevar la calidad de vida de las personas que habitan en la Entidad.

1113000 JUAREZ VIVE

PERSONAS EN EXTREMA VULNERABILIDAD QUE VIVA EN LA FRONTERA

11,550 4,700 6,850

E111001 ATENCION CIUDADANA

Contribuir a la mejora de la calidad de vida de la población que vive en la Frontera, mediante acciones orientadas a la asistencia social que contribuyan al mejoramiento momentáneo de las necesidades de emergencia de la población en extrema vulnerabilidad, a través de apoyos en materia de alimentos y demás bienes básicos. Empleando además mecanismos de gestión social tendientes a la formación de organización comunitaria y participación social; dentro de los espacios públicos como centros de rehabilitación y de concurrencia social conllevando así a mejoras entre sociedad-gobierno.

**GOBIERNO DEL ESTADO DE CHIHUAHUA
PRESUPUESTO DE EGRESOS 2015
PRESUPUESTO BASADO EN RESULTADOS**

DEPENDENCIA 136 - SECRETARIA DE DESARROLLO SOCIAL

PROGRAMAS PRESUPUESTARIOS PBR

PROGRAMAS PRESUPUESTARIOS PBR	TIPO	POBLACION OBJETIVO		
		Total	H	M
1114000 CHIHUAHUA VIVE CON REDES DE LA ECONOMIA SOLIDARIA		5,000	100	4,900
E10301 DESARROLLO SOCIAL				

Este programa tiene como objetivo general el impulsar procesos de desarrollo incluyente, equitativo, sostenible y sustentable, con creación de capital humano, social y económico, que permitan la generación e incremento de ingresos a mujeres de escasos recursos económicos a través de la organización y desarrollo de redes de una economía popular solidaria.

Está orientado a la población desempleada, especialmente hacia mujeres habitantes de colonias urbanas marginadas, mayores de 40 años y/o con muy pocas posibilidades de integrarse a un trabajo formal asalariado, debido a diversas circunstancias como escolaridad, formación en competencias, salud, cuidados especiales en el hogar, etc.

Estas mujeres tienen acceso a actividades formativas en administración de empresas solidarias, se organizan grupos de ahorro comunitario solidario que contribuyen al desarrollo económico, social y cultural con un enfoque de género que contemplan las necesidades propias de la actividad productiva y reproductiva.

1114500 CHIHUAHUA VIVE EN AYUDA A INSTITUCIONES SOCIALES	ORGANIZACIONES DE LA SOCIEDAD CIVIL	371		
E11101 PARTICIPACION CIUDADANA				

Otorgar apoyos a organizaciones de la sociedad civil, a través de financiamientos a instituciones de beneficencia, conjuntar acciones con el fin de propiciar el desarrollo y crecimiento institucional a partir de su profesionalización, transparencia y observancia del marco legal, facilitando que cumplan así con los propósitos humanitarios para los que fueron creadas y se consolide su permanencia en el servicio que prestan a la sociedad.

2332700 APOYO A LA GESTION INSTITUCIONAL	DEPARTAMENTOS	24		
E10901 DESARROLLO SOCIAL SUSTENTABLE				

Acciones realizadas con la finalidad de mejorar la gestión institucional que propicie que los recursos públicos sean ejercidos de acuerdo a los objetivos y metas establecidas, así como en estricto apego a las disposiciones legales aplicables y a la normatividad vigente, todo ello bajo los criterios de eficacia, eficiencia, economía, racionalidad, transparencia y honradez, que permita además coordinar esfuerzos con otros organismos gubernamentales, y del sector privado en beneficio de las personas que habitan en la Entidad.

**GOBIERNO DEL ESTADO DE CHIHUAHUA
PRESUPUESTO DE EGRESOS 2015
PRESUPUESTO BASADO EN RESULTADOS**

DEPENDENCIA 136 - SECRETARIA DE DESARROLLO SOCIAL

PROGRAMAS PRESUPUESTARIOS DE INVERSION

	Tipo	POBLACION OBJETIVO		
		Total	H	M
0320415 PROGRAMA DE ATENCION A PERSONAS CON DISCAPACIDAD 2015	POBLACION CON DISCAPACIDAD	9,939	4,836	5,103
E10701 PERSONAS CON DISCAPACIDAD				
Promover la integración y acceso al transporte público adaptado para las personas con discapacidad, en igualdad de condiciones con las demás, con el fin de coadyuvar en la mejora de las condiciones y calidad de vida y de tal manera sean tratados con el respeto y la equidad que se merecen, reforzando el respeto por los derechos humanos.				
0450215 PROGRAMA FONDO DE APOYO A MIGRANTES 2015	POBLACION MIGRANTE	10,000	8,000	2,000
E10101 POBLACION				
Promover proyectos, acciones, obras de infraestructura y equipamiento y operación de albergues que atiendan y apoyen a los trabajadores migrantes y los retorne a su lugar de origen, en su caso.				

**GOBIERNO DEL ESTADO DE CHIHUAHUA
PRESUPUESTO DE EGRESOS 2015
PRESUPUESTO BASADO EN RESULTADOS**

DEPENDENCIA 138 - SECRETARIA DE SALUD

MISSION

La Secretaría de Salud del Gobierno del Estado es el órgano rector que atiende el bienestar de los chihuahuenses, mediante la prevención, tratamiento y rehabilitación de las enfermedades. Para lograr su propósito, coordina acciones de asistencia, docencia e investigación en salud, de todos los organismos públicos y privados en el estado.

VISION

El Sistema Estatal de Salud de Chihuahua, proporcionará servicios a la comunidad chihuahuense a través de procesos certificados que garanticen la solución oportuna y cálida atención; con el uso racional de los recursos humanos, tecnológicos, de infraestructura y financieros; que proyecte a Chihuahua como un centro de referencia en salud, para el desarrollo económico y mejor calidad de vida de los chihuahuenses.

**GOBIERNO DEL ESTADO DE CHIHUAHUA
PRESUPUESTO DE EGRESOS 2015
PRESUPUESTO BASADO EN RESULTADOS**

DEPENDENCIA 138 - SECRETARIA DE SALUD

PROGRAMAS PRESUPUESTARIOS Pbr

POBLACION OBJETIVO

1111600 DONACION Y TRASPLANTE DE ORGANOS Y TEJIDOS
E10201 SALUD

Tipo	Total	H	M
PERSONAS REGISTRADAS EN EL SISTEMA INFORMÁTICO DEL REGISTRO NACIONAL DE TRASPLANTES	350	138	192

Realizar el proceso de donación y trasplante de órganos en los sectores público y privado, para que las personas registradas en el sistema informático del Registro Nacional de Trasplantes sean trasplantados y con ello mejoren su calidad de vida.

1114300 CHIHUAHUA VIVE POR LA SALUD
E10201 SALUD

POBLACION ABIERTA EN ZONAS RURALES Y URBANAS MARGINADAS	202,094	99,026	103,068
--	---------	--------	---------

Programa que ofrece servicios médicos a la población en zonas rurales y urbanas marginadas, que les permitan mejorar y conservar la salud, acercándoles la atención y el acceso a los servicios en sus lugares de origen ampliando así la cobertura médica en las diferentes regiones de la Entidad con el fin de contribuir al aumento de la calidad de vida de las personas que habitan en estas comunidades.

1114400 PREVENCIÓN Y REHABILITACIÓN DE ADICCIONES
E10201 SALUD

POBLACION SUSCEPTIBLE A LAS ADICCIONES	289,997	147,789	142,208
---	---------	---------	---------

Acciones que propicien en la comunidad en general una sensibilización mediante la prevención y detección temprana, enfocándose primordialmente en los grupos vulnerables de una adicción. Incluye los tratamientos de rehabilitación a las personas que por consumo de drogas han cometido algún delito, evitando el avance de la adicción en nuestro Estado.

1122300 ASISTENCIA MEDICA SDCIAL
E10201 SALUD

POBLACION MARGINADA	12,233	6,361	5,872
---------------------	--------	-------	-------

Comprende los apoyos en insumos para la salud otorgados a personas en situación de vulnerabilidad dando prioridad a los sectores de mayor marginación tanto en zonas rurales como urbanas. Logrando con ello apoyar en su economía mejorar la calidad de vida y la reincorporación a la vida productiva.

**GOBIERNO DEL ESTADO DE CHIHUAHUA
PRESUPUESTO DE EGRESOS 2015
PRESUPUESTO BASADO EN RESULTADOS**

DEPENDENCIA 138 - SECRETARIA DE SALUD

PROGRAMAS PRESUPUESTARIOS PBR

PROGRAMAS PRESUPUESTARIOS PBR	TIPO	POBLACION OBJETIVO		
		Total	H	M
1502000 PROTECCION CDNTRIA RIESGOS SANITARIOS	POBLACION	3,033,681	1,486,504	1,547,177
E10201 SALUD				

Control y fomento sanitario a fin de proteger a los mujeres y hombres chihuahuenses contra riesgos sanitarios, definidos como aquellos eventos exógenos que ponen en peligro la salud o la vida humana como resultado de la exposición voluntaria y/o involuntaria, a factores biológicos, químicos o físicos presentes en el medio ambiente o en los productos o servicios que se consumen, incluyendo la publicidad de los mismos.

2332700 APOYO A LA GESTION INSTITUCIONAL

PROGRAMAS

9

E10201 SALUD

Acciones realizadas con la finalidad de mejorar la gestión institucional que propicie que los recursos públicos sean ejercidos de acuerdo a los objetivos y metas establecidas, así como en estricto apego a las disposiciones legales aplicables y a la normatividad vigente, todo ello bajo los criterios de eficacia, eficiencia, economía, racionalidad, transparencia y honradez, que permita además coordinar esfuerzos con otros organismos gubernamentales, y del sector privado en beneficio de las personas que habitan en la Entidad.

2332800 COORDINACION INTERINSTITUCIONAL PARA EL FOMENTO A LA SALUD

PROGRAMAS

9

E10201 SALUD

Ejercer rectoría y supervisión para que los organismos del sector salud satisfagan de manera sustancial las necesidades básicas de la población en materia de salud, así como apoyar a instituciones privadas de beneficencia.

**GOBIERNO DEL ESTADO DE CHIHUAHUA
PRESUPUESTO DE EGRESOS 2015
PRESUPUESTO BASADO EN RESULTADOS**

DEPENDENCIA 138 - SECRETARIA DE SALUD

PROGRAMAS PRESUPUESTARIOS P6R

5960115 SEGURO POPULAR 2015

E10201 SALUD

Conjuntar acciones institucionales destinadas a proporcionar el acceso a la atención médica de manera efectiva a mujeres y hombres sin derechohabencia a alguna seguridad social, de manera que se satisfagan sus necesidades de salud y se resguarde el patrimonio de las familias contra gastos de salud. De esta forma se garantiza que toda la población cuente con un medio de protección social que les brinde atención médica adecuada.

5960215 SEGURO MEDICO SIGLO XXI 2015

E10201 SALUD

Conjuntar acciones institucionales destinadas a garantizar la cobertura de los servicios de salud de todas las niñas y los niños menores de cinco años para contribuir de manera significativa a preservar la salud, financiando la atención médica completa e integral a los beneficiarios que no cuentan con ningún tipo de seguridad social, logrando con ello la disminución del empobrecimiento de las familias.

POBLACION OBJETIVO

Tipo POBLACION

Total

H M

1,399,997 657,719

742,278

NIÑAS Y NIÑOS AFILIADOS

131,791

66,879

64,912

**Gobierno del Estado de Chihuahua
Presupuesto de Egresos 2015
Presupuesto Basado en Resultados**

DEPENDENCIA 140 - SECRETARIA DE EDUCACION, CULTURA Y DEPORTE

MISION

Somos la Instancia del Poder Ejecutivo del Estado de Chihuahua responsable del diseño, desarrollo, ejecución, evaluación e innovación de las políticas públicas en materia educativa, científica, tecnológica, cultural y deportiva, para el desarrollo humano; impulsando una formación competitiva, el aprecio y fomento de la cultura, tradiciones y valores mediante la eficiente administración de los servicios ofertados con calidad para todos.

VISION

Ser la Instancia rectora en materia educativa, científica, tecnológica, cultural y deportiva que contribuya a la formación de valores universales y competencias para la vida del ser humano, trabajando con una filosofía basada en Honestidad, Respeto, Compromiso, Trabajo en Equipo, Lealtad y Actitud de Servicio para todos los usuarios.

**GOBIERNO DEL ESTADO DE CHIHUAHUA
PRESUPUESTO DE EGRESOS 2015
PRESUPUESTO BASADO EN RESULTADOS**

DEPENDENCIA 140 - SECRETARIA DE EDUCACION, CULTURA Y DEPORTE

PROGRAMAS PRESUPUESTARIOS PBR

PROGRAMAS PRESUPUESTARIOS PBR	CALIDAD EN LA EDUCACION BASICA	EDUCACION	POBLACION OBJETIVO			
			Tipo	Total	H M	
1116800	CALIDAD EN LA EDUCACION BASICA	EDUCACION	ALUMNO	752,168	381,507	370,661

Es un conjunto de acciones que fortalecen la calidad educativa atendiendo, el desarrollo de competencias digitales de los integrantes de la comunidad educativa; la profesionalización de docentes, personal de supervisión y directivos; el desarrollo de actividades cívicas, de salud, higiene, auto cuidado, deportivas y de protección al medio ambiente, entre los educandos; las tutorías y asesorías académicas que permitan a los alumnos la permanencia y conclusión de su educación y el desarrollo de un sistema de evaluación integral que permita monitorear los indicadores de Calidad Educativa.

1116900	COBERTURA EN EDUCACION BASICA	EDUCACION	POBLACION DE 3 A 15 AÑOS DE EDAD	752,168	381,507	370,661
---------	-------------------------------	-----------	----------------------------------	---------	---------	---------

Es un conjunto de acciones que promueve ampliar las oportunidades de acceso a la educación básica de la población de 3 a 15 años de edad; brindando la prestación del servicio educativo con una visión inclusiva y con perspectiva de género en el nivel de preescolar, preescolar indígena, primaria, primaria indígena, secundaria general, secundaria técnica y telesecundarias.

1117000	APOYO INSTITUCIONAL AL SISTEMA EDUCATIVO	EDUCACION	ALUMNO	899,247	462,592	436,655
---------	--	-----------	--------	---------	---------	---------

Asegurar la calidad de los servicios educativos mediante la disposición permanente y oportuna de los recursos humanos, materiales y financieros necesarios para la operación del sistema educativo estatal, incluye actividades de la administración central y unidades de apoyo académico-administrativo, así como de planeación, organización, dirección, evaluación, control y rendición de cuentas, todo bajo los principios de eficacia, calidad y economía.

**GOBIERNO DEL ESTADO DE CHIHUAHUA
PRESUPUESTO DE EGRESOS 2015
PRESUPUESTO BASADO EN RESULTADOS**

DEPENDENCIA 140 - SECRETARIA DE EDUCACION, CULTURA Y DEPORTE

PROGRAMAS PRESUPUESTARIOS PBR

PROGRAMAS PRESUPUESTARIOS PBR	Tipo	POBLACION OBJETIVO		
		Total	H	M
1117200 CORRESPONSABILIDAD DE LA SOCIEDAD Y LA EDUCACION	POBLACION DEL ESTADO	899,247	462,592	436,655
E30101 EDUCACION				

Propiciar a través de la escuela el involucramiento de la sociedad, atendiendo la coordinación interinstitucional, en los procesos formativos que favorezcan mejores niveles de convivencia comunitaria y hábitos de vida sana. Así como fortalecer la identidad estatal, regional y local, para la promoción, rescate y preservación de la cultura regional, las tradiciones y la diversidad cultural; y promover el diseño e impartición de talleres y actividades artísticas, culturales, deportivas y cuidado del medio ambiente en los planteles e instituciones educativas.

1117400 VINCULACION CON SECTORES PRODUCTIVOS, SOCIALES Y EDUCATIVOS	ALUMNO	899,247	462,592	436,655
E30101 EDUCACION				

Fortalecer la vinculación de las instituciones educativas de todos los niveles con los sectores productivos, sociales y gubernamentales según corresponda, para garantizar que los egresados y los programas educativos cumplan con las expectativas de pertinencia implementados en la currícula académica de acuerdo a las características propias de cada institución, buscando satisfacer las necesidades académicas y laborales de los egresados para el desarrollo académico y tecnológico esperado por los sectores involucrados.

1117500 EDUCACION BASICA PARA ADULTOS	ALUMNO	45,200	21,764	23,436
E30101 EDUCACION				

Se orienta a las acciones y proyectos de regulación, desarrollo, promoción y prestación de servicios de educación básica para adultos en los niveles de primaria y secundaria, tendientes a cubrir el rezago educativo.

1117600 COBERTURA EN EDUCACION MEDIA SUPERIOR	JOVENES	182,316	90,882	91,434
E30101 EDUCACION				

Este programa está encaminado al incremento y fortalecimiento en el desarrollo de acciones que permitan incrementar las oportunidades de ingreso, permanencia y éxito escolar de estudiantes en el nivel de medio superior una vez que los alumnos egresan de educación secundaria.

**GOBIERNO DEL ESTADO DE CHIHUAHUA
PRESUPUESTO DE EGRESOS 2015
PRESUPUESTO BASADO EN RESULTADOS**

DEPENDENCIA 140 - SECRETARIA DE EDUCACION, CULTURA Y DEPORTE

PROGRAMAS PRESUPUESTARIOS PBR

PROGRAMAS PRESUPUESTARIOS PBR	Tipo	POBLACION OBJETIVO	
		Total	H M
1117700 DOCENCIA EN EDUCACION MEDIA SUPERIOR	ALUMNO	182,316	90,882 91,434
E30101 EDUCACION			

Orientar acciones y proyectos que permitan la correcta prestación y regulación del servicio educativo mediante criterios de mejora de la calidad, como la capacitación de profesores; reformas educativas implementadas; enfoques pedagógicos por competencias y recursos didácticos que contribuyen en la formación de los educandos, permitiendo con ello elevar el logro educativo.

1118100 INVESTIGACION	ESCUELAS	7,556	
E30101 EDUCACION			

Se orienta a fortalecer las acciones de investigación, vinculación y difusión para facilitar la aplicación, actualización y dissemination de la ciencia y tecnología en la entidad desde el campo de las Ciencias Sociales y Humanidades estableciendo la oportunidad para que investigadores, académicos y estudiantes, principalmente del estado de Chihuahua, amplíen sus capacidades de investigación. El programa permite contribuir a la solución de la problemática regional al establecer contacto con la realidad; ayuda a desarrollar un interés creciente acerca de la solución de problemas; contribuye al progreso de la lectura crítica, se caracteriza por ser reflexiva, sistemática y metódica; la investigación recoge conocimientos y los sistematiza para el logro de nuevos conocimientos

1118200 COBERTURA EN EDUCACION SUPERIOR	JOVENES	128,740	70,764 57,976
E30101 EDUCACION			

Incrementar las oportunidades de ingreso, permanencia y éxito escolar a estudiantes en el nivel licenciatura; se requiere que los aspirantes cuenten con educación media superior, en este nivel educativo se forman profesionales en todas las ramas del conocimiento.

**GOBIERNO DEL ESTADO DE CHIHUAHUA
PRESUPUESTO DE EGRESOS 2015
PRESUPUESTO BASADO EN RESULTADOS**

DEPENDENCIA 140 - SECRETARIA DE EDUCACION, CULTURA Y DEPORTE

PROGRAMAS PRESUPUESTARIOS PBR

POBLACION OBJETIVO

Tipo	Total	H	M
------	-------	---	---

1118300 DOCENCIA EN EDUCACION SUPERIOR

ALUMNO

128,740

70,764

57,976

E30101 EDUCACION

Orientar acciones y proyectos que permitan la correcta prestación y regulación del servicio de educación superior mediante criterios de mejora de la calidad, como la capacitación de profesores; actualización de programas de estudio y sus contenidos; enfoques pedagógicos; métodos de enseñanza y recursos didácticos que contribuyen en la formación de los educandos, egresando profesionistas competitivos.

1401800 CAPACITACION PARA EL TRABAJO

ALUMNO

182,316

90,882

91,434

E30101 EDUCACION

Corresponde a las acciones relacionadas con la prestación y el fomento de los servicios de capacitación para y en el trabajo, dirigidas a la población abierta mayor de 15 años que buscan mejorar sus condiciones de vida mediante el empleo y autoempleo acorde a la vocación productiva del estado.

5230815 ESCUELAS DE TIEMPO COMPLETO 2015

ALUMNANAS Y ALUMNOS

71,933

35,400

36,533

E30101 EDUCACION

Contribuir a que los alumnos/as de las escuelas públicas de educación básica, en un marco de inclusión y equidad, mejoren sus aprendizajes e incrementen sus posibilidades de formación integral, mediante la ampliación y uso eficaz de la jornada escolar.

PROGRAMAS PRESUPUESTARIOS DE INVERSION

POBLACION OBJETIVO

Tipo	Total	H	M
------	-------	---	---

7410415 FONDO DE APORTACIONES MULTIPLES INFRAESTRUCTURA EDUCATIVA BASICA (FAM) 2015
E30101 EDUCACION

ESCUELAS

3,388

Construcción, equipamiento, conservación y rehabilitación de infraestructura física de planteles escolares del nivel de educación básica según las necesidades de cada plantel. Aplica para todas las escuelas públicas y tiene por objeto ampliar, mejorar y mantener en buen estado físico la infraestructura, así como optimizar el funcionamiento de la misma, que permita mantener instalaciones dignas.

GOBIERNO DEL ESTADO DE CHIHUAHUA
PRESUPUESTO DE EGRESOS 2015
PRESUPUESTO BASADO EN RESULTADOS

DEPENDENCIA **142 - SECRETARIA DE TRABAJO Y PREVISION SOCIAL**

MISION

Coordinar los esfuerzos de los factores de la producción, para la obtención de un clima de armonía, entre las personas trabajadoras y patrones; fortaleciendo los esquemas de justicia laboral, fomentando la conservación y creación del empleo, estableciendo una cultura laboral participativa, en que la calidad y la productividad, lleven a las unidades económicas, a la generación y distribución equitativa de la riqueza producto del trabajo, el capital y la organización. Lo anterior, mediante el ejercicio de una administración de calidad y eficiencia, que observe los valores de solidaridad, honestidad, transparencia y profesionalismo, trato igualitario y no discriminación.

VISION

Promover la creación y conservación de empleos, prestando un servicio de excelencia, a las personas trabajadoras y patrones, desarrollando sus actividades bajo un esquema de calidad en el servicio, con un enfoque eminentemente humano.

**GOBIERNO DEL ESTADO DE CHIHUAHUA
PRESUPUESTO DE EGRESOS 2015
PRESUPUESTO BASADO EN RESULTADOS**

DEPENDENCIA	142 - SECRETARIA DE TRABAJO Y PREVISION SOCIAL	PROGRAMAS PRESUPUESTARIOS PBR	Tipo	POBLACION OBJETIVO		
				Total	H	M
1102600		CONCILIACION Y ARBITRAJE	TRABAJADORES Y PATRONES	67,200	40,320	26,880
E50201		CULTURA LABORAL				
Imparte justicia para resolver conflictos laborales entre trabajadores y patronos.						
1102700		SERVICIO ESTATAL DEL EMPLEO	PERSONAS	57,210	33,243	23,967
E50201		CULTURA LABORAL				
Hacer efectivo el derecho de toda persona a un trabajo digno y socialmente útil, coadyuvando en la creación de condiciones para la generación de empleos que permitan mejorar la calidad de vida de los chihuahuenses.						
1300300		CONDUCCION DE LA POLITICA LABORAL	PERSONAS	13,450	8,070	5,380
E50201		CULTURA LABORAL				
Armonizar las relaciones entre los factores de la producción a fin de lograr condiciones de paz y estabilidad laboral en la entidad, así como lograr el cumplimiento de las normas laborales en los centros de trabajo, previniendo con ello los conflictos entre las partes; promoviendo en todo momento la modernización de las instituciones laborales a fin de cumplir en forma adecuada con sus funciones.						

**GOBIERNO DEL ESTADO DE CHIHUAHUA
PRESUPUESTO DE EGRESOS 2015
PRESUPUESTO BASADO EN RESULTADOS**

DEPENDENCIA 144 - SECRETARIA DE COMUNICACIONES Y OBRAS PUBLICAS

MISION

Planear, mantener y ampliar la infraestructura estatal a través de la construcción, conservación y mantenimiento del sistema estatal de carreteras, caminos, aeropuertos, aeropistas, obra pública, y atender en coordinación con los 67 municipios mediante la priorización y disponibilidad de recursos las obras que en esta materia se requiera, así como el servicio de la radiotelefonía en las comunidades rurales.

VISION

Ser una Secretaría que participe en el desarrollo, para tener un estado consolidado, comunicado por caminos, carreteras, aeropuertos y aeropistas así como la radiotelefonía y lograr que todas las comunidades cuenten por lo menos con una vía de comunicación permanente.

**GOBIERNO DEL ESTADO DE CHIHUAHUA
PRESUPUESTO DE EGRESOS 2015
PRESUPUESTO BASADO EN RESULTADOS**

DEPENDENCIA 144 . SECRETARIA DE COMUNICACIONES Y OBRAS PUBLICAS

PROGRAMAS PRESUPUESTARIOS Pbr

POBLACION OBJETIVO
Tipo Total H M

1120700 APOYO A MUNICIPIOS EN OBRA PUBLICA, TELECOMUNICACIONES Y USO MUNICIPIOS 3,406,465 1,692,545 1,713,920
ADECUADD DE ENERGIA ELECTRICA
E20601 COMUNICACIONES E INFRAESTRUCTURA CARRETERA

Dar servicio a todos los municipios del estado en: rastreo de caminos, rehabilitación de brechas, conservación y mantenimiento de los equipos de telecomunicación, radiotelefonía e impulsar acciones en el uso adecuado de la energía eléctrica a fin de fomentar el desarrollo económico en la entidad.

1302100 CONDUCCION Y SUPERVISION DE OBRA PUBLICA POBLACION DEL ESTADO 3,406,465 1,692,545 1,713,920

E20601 COMUNICACIONES E INFRAESTRUCTURA CARRETERA

Cumplir con el desarrollo y definición de los programas de obra pública, así como lo referente a los estudios y proyectos para determinar la factibilidad de los programas de inversión; Compete también a este programa las acciones de supervisión técnica de las obras y así contribuir en la disminución del rezago de la obra pública, beneficiando a hombres y mujeres en el estado.

2100100 ADMINISTRACION DE LOS RECURSOS EMPLEADOS DE LA SECRETARIA DE 207 150 57
COMUNICACIONES Y OBRAS PUBLICAS
E20601 COMUNICACIONES E INFRAESTRUCTURA CARRETERA

Se incluyen las acciones encaminadas a la mejora en los procesos, la gestión del conocimiento y en la administración de los recursos, la comunicación institucional y las competencias laborales, además de la implementación de una cultura de manejo eficiente y responsable de los recursos humanos, técnicos, materiales y financieros para la prestación de un servicio público de calidad a la ciudadanía. Comprende también las acciones orientadas al trabajo en equipo y al otorgamiento de un servicio público de calidad con perspectiva de derechos humanos y género, y con un enfoque de valores como parte fundamental para el desarrollo del proyecto organizacional.

PROGRAMAS PRESUPUESTARIOS DE INVERSION
Tipo POBLACION OBJETIVO Total H M

**GOBIERNO DEL ESTADO DE CHIHUAHUA
PRESUPUESTO DE EGRESOS 2015
PRESUPUESTO BASADO EN RESULTADOS**

DEPENDENCIA 144 - SECRETARIA DE COMUNICACIONES Y OBRAS PUBLICAS

PROGRAMAS PRESUPUESTARIOS DE INVERSIÓN

POBLACION OBJETIVO

7301715	CARRETERAS ESTATALES Y FEDERALES DE CUOTA 2015	USUARIOS DE CARRETERAS DE CUOTA	14,700,000	11,760,000	2,940,000
E20601	COMUNICACIONES E INFRAESTRUCTURA CARRETERA				

Proveer al estado en forma permanente de obras y acciones para la reconstrucción, conservación y modernización de las carreteras de peaje, con el fin de ofrecer mayor seguridad y accesibilidad a los usuarios de carreteras estatales y federales de cuota y así disponer de una red carretera en óptimas condiciones.

Tipo

Total

H

M

**GOBIERNO DEL ESTADO DE CHIHUAHUA
PRESUPUESTO DE EGRESOS 2015
PRESUPUESTO BASADO EN RESULTADOS**

DEPENDENCIA 146 - SECRETARIA DE DESARROLLO URBANO Y ECOLOGIA

MISION

Hacer de Chihuahua un mejor estado para vivir, fomentando el crecimiento regional ordenado y con equilibrio para dar certeza jurídica a la propiedad inmueble y a los derechos que se ejercen sobre ésta.

VISION

Ser la Institución que regule y vigile el crecimiento urbano y su medio ambiente hacia un desarrollo armonioso, ordenado y sustentable, fundamentales para la modernización.

**GOBIERNO DEL ESTADO DE CHIHUAHUA
PRESUPUESTO DE EGRESOS 2015
PRESUPUESTO BASADO EN RESULTADOS**

DEPENDENCIA 146 - SECRETARIA DE DESARROLLO URBANO Y ECOLOGIA

PROGRAMAS PRESUPUESTARIOS PBR

POBLACION OBJETIVO

PROGRAMAS PRESUPUESTARIOS PBR	POBLACION OBJETIVO	Total	H	M
1115400 ACTUALIZACION Y MODERNIZACION CATASTRAL	MUNICIPIOS	2,725,172	1,262,586	1,462,586
E50401 GOBIERNO RESPONSABLE				
Coadyuvar con los municipios para administrar sus catastros y fortalecer sus ingresos propios relacionados con los impuestos y contribuciones sobre propiedad inmobiliaria.				
1115500 REGULARIZACION DE LOS ASENTAMIENTOS HUMANOS	POBLACION	43,235	21,185	22,050
E20701 DESARROLLO URBANO				
Agrupa las acciones de dotación y seguridad jurídica a los asentamientos urbanos irregulares en los centros poblacionales.				
1122800 PROGRAMA AMBIENTAL ECOLOGICO	POBLACION	1,703,233	851,617	851,616
E40301 ECOLOGIA Y MEDIO AMBIENTE				
Realiza acciones como programas de verificación vehicular y el monitoreo a la calidad del aire, manteniendo satisfactoriamente los niveles de calidad del aire para la población del Estado de Chihuahua.				
1301600 POLITICA Y PLANEACION DEL DESARROLLO URBANO	MUNICIPIOS	29		
E20701 DESARROLLO URBANO				
Agrupa acciones de planeación y regulación de crecimiento urbano de los centros poblacionales.				
1501000 PROMOCION DE LAS NORMAS PARA LA CONSERVACION DEL MEDIO AMBIENTE	PERSONAS FISICAS Y MORALES	2,250,000	1,125,000	1,125,000
E40301 ECOLOGIA Y MEDIO AMBIENTE				
Se elaboran las respuestas a solicitudes en materia de Vida Silvestre, impacto Ambiental, promoviendo así las normas de protección del medio ambiente, para las solicitantes del Estado de Chihuahua.				

**GOBIERNO DEL ESTADO DE CHIHUAHUA
PRESUPUESTO DE EGRESOS 2015
PRESUPUESTO BASADO EN RESULTADOS**

DEPENDENCIA 146 - SECRETARIA DE DESARROLLO URBANO Y ECOLOGIA

PROGRAMAS PRESUPUESTARIOS PBR

1501100 REGULACION ECOLOGICA

E40301 ECOLOGIA Y MEDIO AMBIENTE

Realiza acciones de inspección, así como de atención a Denuncias Ambientales, a fin de salvaguardar el medio ambiente y sus riquezas, para las empresas de jurisdicción Estatal.

1501200 PROTECCION AL MEDIO AMBIENTE

E40301 ECOLOGIA Y MEDIO AMBIENTE

Realiza acciones como la impartición de talleres de capacitación ambiental, donación de árboles y monitoreo de la calidad del aire, aplicando adecuadamente los recursos del Fondo de Protección al Medio Ambiente, para que los ciudadanos cuenten con una mejor calidad de vida.

2100100 ADMINISTRACION DE LOS RECURSOS

E20701 DESARROLLO URBANO

Se incluyen las acciones encaminadas a la mejora en los procesos, la gestión del conocimiento y en la administración de los recursos, la comunicación institucional y las competencias laborales, además de la implementación de una cultura de manejo eficiente y responsable de los recursos humanos, técnicos, materiales y financieros para la prestación de un servicio público de calidad a la ciudadanía. Comprende también las acciones orientadas al trabajo en equipo y al otorgamiento de un servicio público de calidad con perspectiva de derechos humanos y género, y con un enfoque de valores como parte fundamental para el desarrollo del proyecto organizacional.

2101400 ADQUISICION Y HABILITACION DE RESERVAS TERRITORIALES

E20701 DESARROLLO URBANO

Acción de planeación y regulación de crecimiento urbano de los centros de población, mediante la adquisición de reservas territoriales, con la finalidad de solventar los requerimientos de lotes habitacionales de las familias de escasos recursos económicos, así como para la construcción e instalación, de los equipamientos urbanos en sus diferentes modalidades, como son educación, recreación, deporte, salud, entre otros; dichas reservas territoriales deben de contar con los servicios básicos de infraestructura, como son agua potable, drenaje y energía eléctrica.

POBLACION OBJETIVO
Tipo Total H M

EMPRESAS 100

POBLACION DEL ESTADO 2,850,000 1,425,000 1,425,000

DIRECCIONES DEPARTAMENTOS Y DELEGACIONES REGIONALES 14

CIUDADANOS 13,620 6,674 6,946

**GOBIERNO DEL ESTADO DE CHIHUAHUA
PRESUPUESTO DE EGRESOS 2015
PRESUPUESTO BASADO EN RESULTADOS**

DEPENDENCIA 148 - SECRETARIA DE DESARROLLO RURAL

MISION

La Secretaría de Desarrollo Rural es la Dependencia que atiende al campo chihuahuense del Estado con el fin de hacer sustentables y competitivas las actividades agropecuarias y forestales; impulsar el desarrollo integral de las comunidades y las familias del campo chihuahuense con equidad y justicia social, así como preservar los recursos naturales, patrimonio de los chihuahuenses con el compromiso de trabajar de forma eficiente en beneficio de la sociedad chihuahuense.

VISION

Ser la Dependencia que apoye a los productores agropecuarios en la toma de decisiones, contando con herramientas y recursos tecnológicos para hacer del campo un sector altamente competitivo, sustentable en el aprovechamiento de los recursos naturales.

**GOBIERNO DEL ESTADO DE CHIHUAHUA
PRESUPUESTO DE EGRESOS 2015
PRESUPUESTO BASADO EN RESULTADOS**

DEPENDENCIA 148 - SECRETARIA DE DESARROLLO RURAL

PROGRAMAS PRESUPUESTARIOS PBR

PROGRAMAS PRESUPUESTARIOS PBR	Tipo	POBLACION OBJETIVO		
		Total	H	M
1121500 MECANIZACION DEL CAMPO	PRODUCTORES CON NECESIDADES PARA EL DESARROLLO RURAL	8,088	5,560	2,528
E20101 AGRICULTURA				

Proveer a los productores del campo en el estado de infraestructura con maquinaria especializada para la preparación de tierras de cultivo temporal, de riego, perforación de pozos y rastreo de caminos rurales; en aportaciones conjuntas del estado y el beneficiario, para incrementar el desarrollo rural y la mecanización del campo chihuahuense.

1301700 DEFINICION Y CONDUCCION DE LA PLANEACION DEL DESARROLLO RURAL	PROGRAMAS	174	124	50
---	-----------	-----	-----	----

E20104 DESARROLLO RURAL
Promover el uso sustentable de los recursos naturales, desarrollar esquemas para fomentar el desarrollo competitivo y la productividad de los sectores agropecuarios y forestales en el Estado, así como promover la integralidad de las familias y comunidades y el desarrollo comercial.

1400800 FOMENTO AGRICOLA	PRDDUCTOR	71,110	37,720	33,390
--------------------------	-----------	--------	--------	--------

E20101 AGRICULTURA
Fomentar el desarrollo de los productores agrícolas para aumentar su calidad de vida mediante la promoción y el desarrollo agrícola en el estado.

1401100 FOMENTO FORESTAL	COMUNIDADES	218,546	181,323	37,223
--------------------------	-------------	---------	---------	--------

E20103 SILVICULTURA
Fortalecer y apoyar el crecimiento del desarrollo forestal en el Estado, incluye acciones de supervisión y vigilancia forestal para reducir la superficie afectada por cambios no autorizados de uso de suelo y tala ilegal, logrando con ello la preservación de los ecosistemas forestales.

**GOBIERNO DEL ESTADO DE CHIHUAHUA
PRESUPUESTO DE EGRESOS 2015
PRESUPUESTO BASADO EN RESULTADOS**

DEPENDENCIA 148 - SECRETARIA DE DESARROLLO RURAL

PROGRAMAS PRESUPUESTARIOS PáR

PROGRAMAS PRESUPUESTARIOS PáR	Tipo	POBLACION OBJETIVO		
		Total	H	M
1401400 FORTALECIMIENTO Y APOYO A LAS UNIDADES DE PRODUCCION PECUARIA	PRODUCTOR	51,450	48,878	2,572
E20102 GANADERIA				

Apoyar con proyectos y acciones a los productores ganaderos para fortalecer y hacer más productivas sus unidades de producción, así como recuperar el halo ganadero conforme al agostadero y diversificar la productividad con otras especies pecuarias, así mismo fortalecer la exportación de ganado y el estatus sanitario de las enfermedades de la ganadería.

1401600 INSTRUMENTACION DE ESQUEMAS DE FORMACION EMPRENDEDORA	EMPRESAS	5		
E20101 AGRICULTURA				

Fortalecer y fomentar el desarrollo de proyectos y esquemas de formación y capacitación emprendedora en el Estado.

1402500 APOYO A LA PRODUCCION PRIMARIA	PRODUCTORES CON NECESIDADES PARA EL DESARROLLO RURAL	3,500	1,750	1,750
E20104 DESARROLLO RURAL				

Implementar la inversión y equipamiento para fomentar los programas de producción primaria del Estado.

1402800 FOMENTO A LA PRODUCCION Y LA COMPETITIVIDAD	FAMILIAS	8,088	6,568	1,520
E20104 DESARROLLO RURAL				

Impulsar mediante esquemas de apoyos financieros, el desarrollo de la investigación aplicada, así como la modernización tecnológica de la micro, pequeña y mediana industria en el Estado. Promover la vinculación e impulsar el establecimiento de centros de infraestructura tecnológica en áreas estratégicas, fomentando las actividades científicas y tecnológicas del Estado.

Se consideraran también acciones para el fomento y fortalecimiento de proyectos de producción y competitividad en otros sectores del Estado, impulsando el desarrollo social de las familias y las comunidades.

**GOBIERNO DEL ESTADO DE CHIHUAHUA
PRESUPUESTO DE EGRESOS 2015
PRESUPUESTO BASADO EN RESULTADOS**

DEPENDENCIA 160 - SECRETARIA DE LA CONTRALORIA

MISION

Somos una Dependencia del Poder Ejecutivo cuyo propósito es fiscalizar y verificar la correcta administración de los recursos transferidos y propios de las Dependencias, Entidades y Municipios, aplicando la normatividad, así como apoyarlos en iniciativas de desarrollo y modernización; con un alto grado de profesionalismo, responsabilidad y ética, propiciando una gestión de la función honesta, transparente y con rendición de cuentas a la ciudadanía.

VISION

Contribuir al ejercicio eficiente de los recursos públicos, privilegiando la prevención, la innovación y la calidad de los servicios; con la participación y credibilidad ciudadana, logrando un gobierno abierto y transparente.

**GOBIERNO DEL ESTADO DE CHIHUAHUA
PRESUPUESTO DE EGRESOS 2015
PRESUPUESTO BASADO EN RESULTADOS**

DEPENDENCIA 160 - SECRETARIA DE LA CONTRALORIA

PROGRAMAS PRESUPUESTARIOS Pbr

PROGRAMAS PRESUPUESTARIOS Pbr	Tipo	POBLACION OBJETIVO	
		Total	H M
2331500 MODERNIZACION GUBERNAMENTAL Y DESARROLLO TECNOLOGICO	DEPENDENCIAS Y ENTIDADES	90	
E50401 GOBIERNO RESPONSABLE			
Acciones para modernizar los servicios y procesos del Gobierno Digital con soporte profesional en tecnologías de la Información, mejorando mecanismos de comunicación entre las Dependencias, Entidades y la ciudadanía.			
2400400 CONTROL Y EVALUACION DE LA GESTION PUBLICA	DEPENDENCIAS, MUNICIPIOS	177	
E50702 RENDICION DE CUENTAS			
Lograr la transparencia, legalidad y rendición de cuentas a través del control y vigilancia de los recursos de la administración pública estatal.			
2400500 SUPERVISION DE OBRAS COMPARTIDAS - 5 AL MILLAR	MUNICIPIOS	67	
E50702 RENDICION DE CUENTAS			
Se encarga de la vigilancia, control y evaluación de las obras realizadas con recursos federales de los programas cuya normatividad aplica en este concepto.			

**GOBIERNO DEL ESTADO DE CHIHUAHUA
PRESUPUESTO DE EGRESOS 2015
PRESUPUESTO BASADO EN RESULTADOS**

DEPENDENCIA 161 - FISCALIA GENERAL DEL ESTADO

MISSION

La Fiscalía General del Estado de Chihuahua es la Institución encargada de la seguridad pública y la procuración de justicia, con un equipo humano comprometido en proporcionar a todo ciudadano que lo requiera, de principio a fin y sin excepciones, un servicio público ágil y efectivo; confiable y accesible; respetuoso de la cultura de la legalidad y las garantías; responsable y moderno que utiliza tecnología de vanguardia para articular de manera simple procesos, sistemas y recursos, que ayudan a la impartición de justicia y garantizan la equidad de género.

Sus funciones se realizan al nivel de las expectativas de paz de la sociedad, donde más que buscar el orden, la seguridad y la justicia, se logra que se den.

VISION

Ser una Fiscalía que brinde seguridad pública y procuración de justicia a la altura de los países más desarrollados; que aprovecha la cultura del conocimiento al agregar valor en el desempeño de sus funciones; altamente tecnificada; con personal cuya actuación está apegada a los principios de legalidad, efectividad, profesionalismo y honradez. Con énfasis especial en la calidez, la vocación de servicio y el pleno respeto a los derechos humanos, así como compromiso y orgullo de pertenencia en toda la organización; en la cual los servidores públicos sean agentes permanentes de cambio, donde prevalezcan la innovación y la mejora continua.

**GOBIERNO DEL ESTADO DE CHIHUAHUA
PRESUPUESTO DE EGRESOS 2015
PRESUPUESTO BASADO EN RESULTADOS**

DEPENDENCIA 161 - FISCALIA GENERAL DEL ESTADO

PROGRAMAS PRESUPUESTARIOS PBR

PROGRAMAS PRESUPUESTARIOS PBR	Tipo	POBLACION OBJETIVO		
		Total	H	M
1100700 CULTURA DE LA PREVENCIÓN Y LA LEGALIDAD	POBLACION EN LOS MUNICIPIOS CON ALTA INCIDENCIA DELICTIVA	2,466,873	1,220,058	1,246,815
Comprende el desarrollo de los programas de fomento a la cultura de la prevención y de la legalidad, en la búsqueda del restablecimiento de la seguridad.				
E50101 SEGURIDAD Y PROCURACION DE JUSTICIA	PERSONAS MAYORES DE 16 AÑOS QUE ACUDEN A TRAMITAR SU LICENCIA DE CONDUCIR	985,206	635,942	349,264
Vigilar el estricto apego y respeto del cumplimiento de la Ley de Vialidad y Tránsito y su reglamento por parte de los conductores y de los peatones, para evitar accidentes viales.				
1101100 VIALIDAD Y TRANSITO	PERSONAS MAYORES DE 14 AÑOS QUE COMETEN DELITOS INTERNAS EN UN CENTRO ESTATAL	9,100	8,638	462
Comprende las acciones para otorgar a las personas socialmente responsables procesadas y sentenciadas los elementos para su efectiva rehabilitación y reinserción a la vida social y productiva.				
E50101 SEGURIDAD Y PROCURACION DE JUSTICIA	POBLACION DEL ESTADO	3,406,465	1,692,545	1,713,920
Comprende las acciones para prevenir y atender las contingencias naturales y de origen antropogénico que afectan a la población civil con la finalidad de reducir sus efectos en la población.				
1101600 PROTECCION CIVIL	VICTIMAS DIRECTAS O INDIRECTAS U OFENDIDOS DEL DELITO QUE DENUNCIAN	124,410	74,186	50,224
Se refiere al desarrollo de acciones para investigar, perseguir y sancionar la comisión de los delitos con base en un sustento científico para beneficio de las víctimas y/o ofendidos del delito.				

**GOBIERNO DEL ESTADO DE CHIHUAHUA
PRESUPUESTO DE EGRESOS 2015
PRESUPUESTO BASADO EN RESULTADOS**

DEPENDENCIA 161 - FISCALIA GENERAL DEL ESTADO

PROGRAMAS PRESUPUESTARIOS Pbr

1121000 POLICIA PREVENTIVA

E50101 SEGURIDAD Y PROCURACION DE JUSTICIA

Se refiere a la aplicación de acciones preventivas traducidas en operativos ordinarios, extraordinarios y de reacción inmediata con la finalidad de debilitar a la delincuencia en sus diferentes expresiones.

POBLACION OBJETIVO

Tipo Poblacion en los municipios con incidencia delictiva Total H M

1121200 ATENCION A VICTIMAS Y OFENDIDOS DEL DELITO

E50101 SEGURIDAD Y PROCURACION DE JUSTICIA

Comprende el conjunto de actividades tendientes a otorgar el apoyo integral a las víctimas, tanto directas como indirectas, así como ofendidos del delito en situación de vulnerabilidad, con una perspectiva de género con la finalidad de minimizar las consecuencias y secuelas, tanto físicas como psicológicas y económicas, que puede generarse por la comisión de un hecho delictivo.

VICTIMAS DIRECTAS O INDIRECTAS U OFENDIDOS DEL DELITO QUE ACEPTAN LOS APOYOS PROPORCIONADOS 35,920 10,918 25,002

1300100 CONTROL, EVALUACION Y PROFESIONALIZACION

E50101 SEGURIDAD Y PROCURACION DE JUSTICIA

Comprende las labores de evaluación, formación, profesionalización, atención y control de los elementos del Sistema Estatal de Seguridad Pública para el fortalecimiento de las instituciones de Seguridad Pública.

PERSONAL ADSCRITO AL SISTEMA ESTATAL DE SEGURIDAD PUBLICA 15,919 11,613 4,306

1302200 COORDINACION INTERINSTITUCIONAL E INTERCAMBIO DE INFORMACION DELICTIVA

E50101 SEGURIDAD Y PROCURACION DE JUSTICIA

Incluye las actividades de coordinación del intercambio de información entre las diversas instituciones de los tres niveles de gobierno con la finalidad de proporcionar herramientas para la toma de decisiones que faciliten el combate a la delincuencia.

PERSONAS MAYORES DE 5 AÑOS EN MUNICIPIOS CON ACCESO A LA RED DE TELECOMUNICACIONES 2,749,800 1,359,530 1,390,270

**GOBIERNO DEL ESTADO DE CHIHUAHUA
PRESUPUESTO DE EGRESOS 2015
PRESUPUESTO BASADO EN RESULTADOS**

DEPENDENCIA 161 - FISCALIA GENERAL DEL ESTADO

PROGRAMAS PRESUPUESTARIOS PBR

Tipo	POBLACION OBJETIVO		
	Total	H	M

1302300	ADMINISTRACION Y APLICACION DE FONDOS EN MATERIA DE SEGURIDAD PUBLICA	INSTITUCIONES	68		
ES0101	SEGURIDAD Y PROCURACION DE JUSTICIA				

Se contemplan las actividades tendientes a lograr una efectiva y transparente administración y aplicación de fondos en materia de Seguridad Pública y Procuración de Justicia para fortalecer a las instituciones del Sistema Estatal de Seguridad Pública.

1501900	ASISTENCIA Y NORMATIVIDAD JURIDICA	PERSONAS MAYORES DE 18 ANOS EN MUNICIPIOS DONDE SE TIENE MODULO DE EXPEDICION DE CARTAS DE NO ANTECEDENTES PENALES	1,227,683	604,655	623,028
ES0101	SEGURIDAD Y PROCURACION DE JUSTICIA				

Representar y brindar asistencia jurídica al Fiscal General y a las unidades administrativas de la Dependencia ya sea en el ejercicio de las funciones que ésta tenga legalmente encomendadas o tenga injerencia, con la finalidad de que las acciones que se realicen cumplan con las formalidades previstas en los ordenamientos que rigen la actuación de la Institución. Así como, realizar análisis y estudios legislativos para contribuir a la actualización normativa del ámbito de competencia de la Fiscalía General con el objeto de contar con ordenamientos modernos y eficaces que permitan enfrentar los retos que la ciudadanía exige en materia de seguridad pública.

2100100	ADMINISTRACION DE LOS RECURSOS	PERSONAL DE LA FISCALIA GENERAL DEL ESTADO	7,727	5,021	2,706
ES0101	SEGURIDAD Y PROCURACION DE JUSTICIA				

Se incluyen las acciones encaminadas a la mejora en los procesos, la gestión del conocimiento y en la administración de los recursos, la comunicación institucional y las competencias laborales, además de la implementación de una cultura de manejo eficiente y responsable de los recursos humanos, técnicos, materiales y financieros para la prestación de un servicio público de calidad a la ciudadanía. Comprende también las acciones orientadas al trabajo en equipo y al otorgamiento de un servicio público de calidad con perspectiva de derechos humanos y género, y con un enfoque de valores como parte fundamental para el desarrollo del proyecto organizacional.

**GOBIERNO DEL ESTADO DE CHIHUAHUA
PRESUPUESTO DE EGRESOS 2015
PRESUPUESTO BASADO EN RESULTADOS**

DEPENDENCIA 161 - FISCALIA GENERAL DEL ESTADO

PROGRAMAS PRESUPUESTARIOS PBR

PROGRAMA PRESUPUESTARIO PBR	TIPO	POBLACION OBJETIVO		
		Total	H	M
5232515 PROGRAMA NACIONAL PARA LA PREVENCIÓN DEL DELITO 2015	VICTIMAS DIRECTAS O INDIRECTAS DE LA VIOLENCIA Y LA DELINCUENCIA	858,078	420,458	437,620
E50101 SEGURIDAD Y PROCURACION DE JUSTICIA				

Programa para apoyar a las entidades federativas en el desarrollo y aplicación de políticas públicas en materia de seguridad ciudadana, misma que prioriza un enfoque preventivo en el tratamiento de las violencias y la delincuencia. En este mismo sentido se promoverán acciones para la cohesión comunitaria, la formación de cultura ciudadana, de legalidad y paz; así como políticas de protección y atención a grupos poblacionales prioritarios tales como: prevención y atención a la violencia familiar y de género, intervención temprana en problemas de aprendizaje y conductuales, prevención y atención de las violencias en el entorno escolar, atención integral a víctimas de violencia y el delito, reconciliación policía-sociedad, modelos policiales de orientación comunitaria, atención integral para las jóvenes, salud sexual y reproductiva, desarrollo de capacidades, competencias laborales y emprendimiento socio productivo, reinserción social y atención a jóvenes en conflictos con la ley, prevención y atención integral de las adicciones, desnaturalización de las violencias, víctimas directas e indirectas de violencia y del delito, población en reclusión y sus familias, migrantes, transmigrantes y desplazados internos forzados, convivencia ciudadana y gestión comunitaria, entre otros.

5232715 CUMPLIMIENTO DE LA SENTENCIA DICTADA POR LA CORTE I.D.H. EN EL CASO GONZALEZ Y OTRAS (CAMPO ALGODONERO) VS. MEXICO 2015	VICTIMAS DEL CASO GONZALEZ Y OTROS CAMPO ALGODONERO MEXICO	34	0	34
E50101 SEGURIDAD Y PROCURACION DE JUSTICIA				

Comprende avance en la investigación de los casos relacionados con mujeres y niñas desaparecidas, la capacitación al personal relacionado con dichas investigaciones y la identificación de los restos humanos por un laboratorio especializado para dar cumplimiento a la sentencia dictada por la corte interamericana de derechos humanos en el caso González y otros (campo algodonoero) vs. México.

5655415 SUBSIDIO PARA EL FORTALECIMIENTO DE LAS INSTITUCIONES DE SEGURIDAD PUBLICA (POLICIA ACREDITABLE) 2015	INSTITUCION	1		
E50101 SEGURIDAD Y PROCURACION DE JUSTICIA				

Otorgamiento de recursos federales a las entidades federativas para el fortalecimiento de las instituciones de seguridad pública en materia de mando policial.

**GOBIERNO DEL ESTADO DE CHIHUAHUA
PRESUPUESTO DE EGRESOS 2015
PRESUPUESTO BASADO EN RESULTADOS**

DEPENDENCIA 161 - FISCALIA GENERAL DEL ESTADO

PROGRAMAS PRESUPUESTARIOS DE INVERSIÓN

7410215	SEGURIDAD PUBLICA DE LOS ESTADOS Y DEL DISTRITO FEDERAL (FASP) 2015	INSTITUCIONES	68
E50101	SEGURIDAD Y PROCURACION DE JUSTICIA		

Tipo

POBLACION OBJETIVO

Total

H

M

Comprende la gestión de recursos federales encaminados al fortalecimiento de las instituciones del sistema estatal de seguridad pública con recursos y acciones que incidan de manera significativa en la disminución de la incidencia delictiva de la entidad.

**GOBIERNO DEL ESTADO DE CHIHUAHUA
PRESUPUESTO DE EGRESOS 2015
PRESUPUESTO BASADO EN RESULTADOS**

DEPENDENCIA 181 - CONSEJERIA JURIDICA

MISION

Fortalecer las bases jurídicas que dan sustento al marco legal aplicable en el estado; revisar, asesorar y validar los decretos, acuerdos y demás instrumentos jurídicos que sean sometidos al C. Gobernador Constitucional del Estado y a las diferentes Dependencias y Entidades de la Administración Pública Estatal, así como los proyectos de iniciativa de ley que el Titular del ejecutivo presente al Congreso del Estado.

VISION

Ser la Consejería Jurídica del Ejecutivo Estatal que garantice la constitucionalidad y legalidad de los actos jurídicos del Gobernador del Estado, así como de las Dependencias y Entidades de la Administración Pública Estatal.

**GOBIERNO DEL ESTADO DE CHIHUAHUA
PRESUPUESTO DE EGRESOS 2015
PRESUPUESTO BASADO EN RESULTADOS**

DEPENDENCIA 183 - COORDINACION DE COMUNICACION SOCIAL

MISSION

Consolidar la estrategia de difusión y comunicación de las políticas, planes y programas de gobierno, a través de mecanismos que garanticen la emisión de información veraz, objetiva y oportuna, a fin de que los ciudadanos accedan a las oportunidades que les permita tener un entorno favorable para el crecimiento con calidad y para el desarrollo humano.

VISION

Ser una Entidad Pública que promueva la imagen del Gobierno del Estado, estableciendo un vínculo de comunicación con la población mediante campañas de obra, cultura, seguridad, salud y educación.

**GOBIERNO DEL ESTADO DE CHIHUAHUA
PRESUPUESTO DE EGRESOS 2015
PRESUPUESTO BASADO EN RESULTADOS**

DEPENDENCIA 183 - COORDINACION DE COMUNICACION SOCIAL

PROGRAMAS PRESUPUESTARIOS Pbr

1400200 DIFUSION Y PROMOCION DE LA ACTIVIDAD DE GOBIERNO
E50401 GOBIERNO RESPONSABLE

Abarca los proyectos ejecutados respecto a servicios de información, así como la difusión de la imagen institucional y de los diferentes actos y programas de gobierno.

2100100 ADMINISTRACION DE LOS RECURSOS
E50401 GOBIERNO RESPONSABLE

Se incluyen las acciones encaminadas a la mejora en los procesos, la gestión del conocimiento y en la administración de los recursos, la comunicación institucional y las competencias laborales, además de la implementación de una cultura de manejo eficiente y responsable de los recursos humanos, técnicos, materiales y financieros para la prestación de un servicio público de calidad a la ciudadanía. Comprende también las acciones orientadas al trabajo en equipo y al otorgamiento de un servicio público de calidad con perspectiva de derechos humanos y género, y con un enfoque de valores como parte fundamental para el desarrollo del proyecto organizacional.

Tipo	DEPENDENCIAS	DIRECCIONES DELEGACIONES REGIONALES	DEPARTAMENTOS	Y	POBLACION OBJETIVO	
					Total	H M
					23	
					9	

**GOBIERNO DEL ESTADO DE CHIHUAHUA
PRESUPUESTO DE EGRESOS 2015
PRESUPUESTO BASADO EN RESULTADOS**

DEPENDENCIA 184 - COORDINACION DE RELACIONES PUBLICAS

VISION

Somos una Unidad de apoyo que fortalece la imagen institucional del Titular del Ejecutivo, promoviendo una mayor vinculación con la sociedad civil, organismos y entidades, así como los distintos sectores con los que interactúa para lograr los objetivos del Gobierno del Estado.

VISION

Ser la Unidad que garantiza la planeación y operación eficaz de las decisiones que el Titular del Ejecutivo requiera tomar en materia de relaciones públicas, análisis y fortalecimiento de la imagen y vinculación institucional, a través de líneas de acción planeadas estratégicamente.

**GOBIERNO DEL ESTADO DE CHIHUAHUA
PRESUPUESTO DE EGRESOS 2015
PRESUPUESTO BASADO EN RESULTADOS**

DEPENDENCIA 184 - COORDINACION DE RELACIONES PUBLICAS

PROGRAMAS PRESUPUESTARIOS Pbr

Programa	Descripción	Dependencia	Tipo	Población Objetivo	Total	H	M
1102400	FORTALECIMIENTO DE LAS RELACIONES CON LA CIUDADANIA Y LAS ORGANIZACIONES	DEPENDENCIAS			11		
E50401	GOBIERNO RESPONSABLE						

Integra las acciones coordinadas para fomentar el diálogo, la participación y la asistencia a diversos organismos sociales y con la comunidad en general.

2100100	ADMINISTRACION DE LOS RECURSOS	DEPENDENCIAS			3		
E50401	GOBIERNO RESPONSABLE						

Se incluyen las acciones encaminadas a la mejora en los procesos, la gestión del conocimiento y en la administración de los recursos, la comunicación institucional y las competencias laborales, además de la implementación de una cultura de manejo eficiente y responsable de los recursos humanos, técnicos, materiales y financieros para la prestación de un servicio público de calidad a la ciudadanía. Comprende también las acciones orientadas al trabajo en equipo y al otorgamiento de un servicio público de calidad con perspectiva de derechos humanos y género, y con un enfoque de valores como parte fundamental para el desarrollo del proyecto organizacional.

**GOBIERNO DEL ESTADO DE CHIHUAHUA
PRESUPUESTO DE EGRESOS 2015
PRESUPUESTO BASADO EN RESULTADOS**

DEPENDENCIA **192 - CENTRO DE IMPLEMENTACION DEL SISTEMA DE JUSTICIA PENAL**

MISSION

El Centro Estatal para la Instrumentación del Nuevo Sistema de Justicia Penal, es una Comisión del Ejecutivo Estatal, que tiene como objetivo la realización de programas y acciones que faciliten la correcta y eficiente aplicación del Nuevo sistema de Justicia Penal en el Estado de Chihuahua y su vinculación social promoviendo la coordinación interinstitucional de las dependencias y entidades de la Administración Pública Estatal y los Poderes del Estado, para que dentro del ámbito de su competencia coadyuven.

VISION

Ser una Institución comprometida y responsable del Nuevo Sistema de Justicia Penal que apoye a las Dependencias y Entidades de la Administración Pública Estatal y los Poderes del Estado que garantice significativamente las relaciones y programas interinstitucionales de acuerdo a las políticas públicas establecidas para los Acuerdos de colaboración entre Estado y la Federación logrando la óptima gestión gubernamental, con la infraestructura adecuada y tecnología de punta que le permita cumplir con los fines para los que fue creada.

**GOBIERNO DEL ESTADO DE CHIHUAHUA
PRESUPUESTO DE EGRESOS 2015
PRESUPUESTO BASADO EN RESULTADOS**

DEPENDENCIA 192 - CENTRO DE IMPLEMENTACION DEL SISTEMA DE JUSTICIA PENAL

PROGRAMAS PRESUPUESTARIOS PBR

Programa	Dependencia	Objetivo	Total	H	M
2331200	COORDINACION E IMPLEMENTACION DEL SISTEMA DE JUSTICIA PENAL	POBLACION OBJETIVO	3		
E50401	GOBIERNO RESPONSABLE	Tipo			

DEPENDENCIAS Y ENTIDADES

3

Tipo

POBLACION OBJETIVO

Total

H

M

Comprende todas las actividades que se deban realizar por parte de los tres poderes de gobierno a fin de consolidar el sistema de reforma penal, promoviendo como urgente ante la instancia legislativa la aprobación del marco legal requerido dado que el sistema penal tradicional ha dado muestras de su agotamiento como modelo punitivo.

**GOBIERNO DEL ESTADO DE CHIHUAHUA
PRESUPUESTO DE EGRESOS 2015
PRESUPUESTO BASADO EN RESULTADOS**

DEPENDENCIA 401 - SERVICIOS EDUCATIVOS DEL ESTADO DE CHIHUAHUA

MISION

Contribuir en la formación integral de los habitantes de Chihuahua, a través del diseño, ejecución y evaluación de la política pública del sistema de educación básica federalizada, destinada al desarrollo humano mediante la Gestión para Resultados del servicio educativo.

VISION

Ser la instancia en materia educativa que genera oportunidades para el cumplimiento de las aspiraciones del ser humano. contribuimos a su formación en valores universales y competencias, que permiten el desarrollo de nuestra cultura a través de una Educación de calidad para todos.

**GOBIERNO DEL ESTADO DE CHIHUAHUA
PRESUPUESTO DE EGRESOS 2015
PRESUPUESTO BASADO EN RESULTADOS**

DEPENDENCIA 401 - SERVICIOS EDUCATIVOS DEL ESTADO DE CHIHUAHUA

PROGRAMAS PRESUPUESTARIOS PBR

PROGRAMAS PRESUPUESTARIOS PBR	Tipo	POBLACION OBJETIVO		
		Total	H	M
1116800 CALIDAD EN LA EDUCACION BASICA		506,829	257,466	249,363
E30101 EDUCACION				

Es un conjunto de acciones que fortalecen la calidad educativa atendiendo, el desarrollo de competencias digitales de los integrantes de la comunidad educativa; la profesionalización de docentes, personal de supervisión y directivos; el desarrollo de actividades cívicas, de salud, higiene, auto cuidado, deportivas y de protección al medio ambiente, entre los educandos; las tutorías y asesorías académicas que permitan a los alumnos la permanencia y conclusión de su educación y el desarrollo de un sistema de evaluación integral que permita monitorear los indicadores de Calidad Educativa.

1116900 COBERTURA EN EDUCACION BASICA	NIÑAS, NIÑOS Y JOVENES	506,829	257,466	249,363
---------------------------------------	------------------------	---------	---------	---------

E30101 EDUCACION
Es un conjunto de acciones que promueve ampliar las oportunidades de acceso a la educación básica de la población de 3 a 15 años de edad; brindando la prestación del servicio educativo con una visión inclusiva y con perspectiva de género en el nivel de preescolar, preescolar indígena, primaria, primaria indígena, secundaria general, secundaria técnica y telesecundarias.

1117000 APOYO INSTITUCIONAL AL SISTEMA EDUCATIVO	ALUMNOS DEL SUBSISTEMA	507,759	250,178	257,581
E30101 EDUCACION	FEDERALIZADO			

Asegurar la calidad de los servicios educativos mediante la disposición permanente y oportuna de los recursos humanos, materiales y financieros necesarios para la operación del sistema educativo estatal, incluye actividades de la administración central y unidades de apoyo académico-administrativo, así como de planeación, organización, dirección, evaluación, control y rendición de cuentas, todo bajo los principios de eficacia, calidad y economía.

**GOBIERNO DEL ESTADO DE CHIHUAHUA
PRESUPUESTO DE EGRESOS 2015
PRESUPUESTO BASADO EN RESULTADOS**

DEPENDENCIA 401 - SERVICIOS EDUCATIVOS DEL ESTADO DE CHIHUAHUA

PROGRAMAS PRESUPUESTARIOS Pbr

PROGRAMAS PRESUPUESTARIOS Pbr	CORRESPONSABILIDAD DE LA SOCIEDAD Y LA EDUCACION	EDUCACION	INSTITUCIONES	POBLACION OBJETIVO	
				Tipo	Total
1117200	CORRESPONSABILIDAD DE LA SOCIEDAD Y LA EDUCACION	EDUCACION	INSTITUCIONES		3,528
E30101		EDUCACION			
<p>Propiciar a través de la escuela el involucramiento de la sociedad, atendiendo la coordinación interinstitucional, en los procesos formativos que favorezcan mejores niveles de convivencia comunitaria y hábitos de vida sana. Así como fortalecer la identidad estatal, regional y local, para la promoción, rescate y preservación de la cultura regional, las tradiciones y la diversidad cultural; y promover el diseño e impartición de talleres y actividades artísticas, culturales, deportivas y cuidado del medio ambiente en los planteles e instituciones educativas.</p>					
1117500	EDUCACION BASICA PARA ADULTOS	EDUCACION	ALUMNOS DEL FEDERALIZADO	SUBSISTEMA	1,738
E30101		EDUCACION			828
<p>Se orienta a las acciones y proyectos de regulación, desarrollo, promoción y prestación de servicios de educación básica para adultos en los niveles de primaria y secundaria, tendientes a cubrir el rezago educativo.</p>					
1118200	COBERTURA EN EDUCACION SUPERIOR	EDUCACION	ALUMNOS DEL FEDERALIZADO	SUBSISTEMA	930
E30101		EDUCACION			115
<p>Incrementar las oportunidades de ingreso, permanencia y éxito escolar a estudiantes en el nivel licenciatura; se requiere que los aspirantes cuenten con educación media superior, en este nivel educativo se forman profesionales en todas las ramas del conocimiento.</p>					
					815

**GOBIERNO DEL ESTADO DE CHIHUAHUA
PRESUPUESTO DE EGRESOS 2015
PRESUPUESTO BASADO EN RESULTADOS**

DEPENDENCIA 402 - INSTITUTO CHIHUAHUENSE DE LA CULTURA

MISION

Somos la instancia que promueve el desarrollo cultural de la población del Estado de Chihuahua orientado a generar escenarios de mayor calidad de vida y enriquecimiento de las potencialidades humanas tales como el diálogo intercultural, la convivencia, el respeto por la diversidad, la diversificación de los consumos culturales, la expresividad artística y la solidaridad.

VISION

Ser reconocida como la institución encargada de promover el reconocimiento y respeto de la diversidad cultural, la protección del patrimonio cultural, la difusión y disfrute de las creaciones y expresiones artísticas, como elementos fundamentales del desarrollo social y humano y como factores determinantes de la formación integral para la vida digna de la población del estado.

**GOBIERNO DEL ESTADO DE CHIHUAHUA
PRESUPUESTO DE EGRESOS 2015
PRESUPUESTO BASADO EN RESULTADOS**

DEPENDENCIA 402 - INSTITUTO CHIHUAHUENSE DE LA CULTURA

PROGRAMAS PRESUPUESTARIOS PBR

PROGRAMAS PRESUPUESTARIOS PBR	Tipo	POBLACION OBJETIVO		
		Total	H	M
1400300 FOMENTO Y GESTION CULTURAL	PERSONAS	691,000	286,205	404,795
E30201 CULTURA				
Asume las acciones de difusión, fomento y desarrollo de programas culturales y artísticos a través de los centros y organismos de cultura e historia, incluyendo los museos, teatros y centros culturales. Incluye la revaloración de la cultura y las artes, el fomento a la lectura, la promoción de la práctica artística, los consumos culturales, difusión y apoyo a la diversidad cultural, las culturas étnicas, premios y estímulos culturales, y acciones de desarrollo cultural.				
1400400 INTERVENCION CULTURAL PARA EL REFORZAMIENTO DEL TEJIDO SOCIAL	PERSONAS	5,000	2,500	2,500
E30201 CULTURA				
Programa que fortalece las redes sociales y comunitarias a través de apoyos o núcleos comunitarios para mejorar la cohesión social por medio de un programa de animación cultural.				
1403500 DIVERSIDAD CULTURAL	PERSONAS	333,057	150,825	182,232
E30201 CULTURA				
Realización de eventos dirigidos a la población que promuevan y difundan las expresiones culturales populares; contempla acciones que apoyen a artistas y creadores locales y extranjeros; eventos que promuevan la diversidad cultural y étnica que constituye el panorama cultural del estado, así como la creación de contenidos culturales en el ámbito escolar; incluye acciones orientadas a la creación y formación de públicos que aporten al disfrute estético de todas las bellas artes, el cine y demás expresiones artísticas contemporáneas.				
1403600 PATRIMONIO HISTORICO Y CULTURAL	PERSONAS	61,939	29,780	32,159
E30201 CULTURA				
Programa que promueve el patrimonio histórico y cultural para su revaloración a través de diversas acciones culturales.				

**GOBIERNO DEL ESTADO DE CHIHUAHUA
PRESUPUESTO DE EGRESOS 2015
PRESUPUESTO BASADO EN RESULTADOS**

DEPENDENCIA 402 - INSTITUTO CHIHUAHUENSE DE LA CULTURA

PROGRAMAS PRESUPUESTARIOS PBR

PROGRAMA PRESUPUESTARIO PBR	TIPO	POBLACION OBJETIVO	
		Total	H M
5445815 PROGRAMA DE INFRAESTRUCTURA CULTURAL EN LOS ESTADOS (PAICE) 2015	INSTITUCIONES	5	
E30201 CULTURA			
El Programa de Apoyo a la Infraestructura Cultural de los Estados (PAICE) establecido para el uso, aprovechamiento y para optimizar, los inmuebles dedicados a la realización de las actividades artísticas y culturales en tareas como construcción, remodelación, rehabilitación, mantenimiento y equipamiento.			
5445915 PROGRAMA DE APOYO A LAS CULTURAS MUNICIPALES Y COMUNITARIAS (PACMYC) 2015	PERSONAS	3,800	1,890 1,910
E30201 CULTURA			
El Programa de Apoyo a las Culturas Municipales y Comunitarias (PACMYC) ha mostrado ser una estrategia de apertura de espacios de expresión para la cultura popular e indígenas, se estimula la creatividad, se reconoce las iniciativas autogestivas y se impulsa la descentralización al vincular al programa con las 3 órdenes de Gobierno y la iniciativa privada.			
5446015 PROGRAMA DE INFRAESTRUCTURA CULTURAL 2015	INSTITUCIONES	3	
E30201 CULTURA			
Acciones destinadas a construir, ampliar, acondicionar, remodelar y equipar los inmuebles e instalaciones de uso cultural y artístico propiedad de Gobierno del Estado.			
5446115 PROGRAMAS CULTURALES CONACULTA 2015	PERSONAS	883,404	438,422 444,982
E30201 CULTURA			
Impulsa proyectos de desarrollo cultural y artístico en los diversos municipios de la ciudad orientados a potencializar y ampliar las capacidades creativas y expresivas de la población; favorecer la multiplicación de sus consumos culturales y que promuevan el encuentro y el diálogo intercultural.			

**GOBIERNO DEL ESTADO DE CHIHUAHUA
PRESUPUESTO DE EGRESOS 2015
PRESUPUESTO BASADO EN RESULTADOS**

DEPENDENCIA 403 - UNIVERSIDAD TECNOLÓGICA DE CHIHUAHUA

MISION

Somos una Institución de Educación Superior Tecnológica, comprometida con la formación integral de profesionales a través de un modelo educativo polivalente, intensivo, flexible y pertinente, estrechamente vinculada con los diversos sectores estratégicos con el fin de ofrecer servicios de calidad y vanguardia tecnológica que contribuyan a mejorar la competitividad y el desarrollo sustentable del estado y del país.

VISION

Ser una Institución de Educación Superior consolidada, con un nivel académico y tecnológico de excelencia, que responda con prontitud y versatilidad a las aspiraciones de superación personal de sus educandos y a los requerimientos del sector productivo de bienes y servicios.

**GOBIERNO DEL ESTADO DE CHIHUAHUA
PRESUPUESTO DE EGRESOS 2015
PRESUPUESTO BASADO EN RESULTADOS**

DEPENDENCIA 403 - UNIVERSIDAD TECNOLÓGICA DE CHIHUAHUA

PROGRAMAS PRESUPUESTARIOS PBR

PROGRAMAS PRESUPUESTARIOS PBR	Tipo	POBLACION OBJETIVO		
		Total	H	M
1117000 APOYO INSTITUCIONAL AL SISTEMA EDUCATIVO	ALUMNO	5,607	4,402	1,205
E30101 EDUCACION				

Asegurar la calidad de los servicios educativos mediante la disposición permanente y oportuna de los recursos humanos, materiales y financieros necesarios para la operación del sistema educativo estatal, incluye actividades de la administración central y unidades de apoyo académico-administrativo, así como de planeación, organización, dirección, evaluación, control y rendición de cuentas, todo bajo los principios de eficacia, calidad y economía.

1117400 VINCULACION CON SECTORES PRODUCTIVOS, SOCIALES Y EDUCATIVOS	ALUMNO	5,607	4,402	1,205
E30101 EDUCACION				

Fortalecer la vinculación de las instituciones educativas de todos los niveles con los sectores productivos, sociales y gubernamentales según corresponda, para garantizar que los egresados y los programas educativos cumplan con las expectativas de pertinencia implementados en la currícula académica de acuerdo a las características propias de cada institución, buscando satisfacer las necesidades académicas y laborales de los egresados para el desarrollo académico y tecnológico esperado por los sectores involucrados.

1118203 COBERTURA EN EDUCACION SUPERIOR TECNOLÓGICA	ALUMNO	5,607	4,402	1,205
E30101 EDUCACION				

Se orienta a las acciones y proyectos de regulación, desarrollo, promoción y prestación de servicios educativos que otorguen mayores oportunidades de acceso a la educación superior tecnológica.

1118303 DOCENCIA EN EDUCACION SUPERIOR TECNOLÓGICA	ALUMNO	5,607	4,402	1,205
E30101 EDUCACION				

Se orienta a las acciones y proyectos que permiten la correcta prestación y regulación de los servicios para la educación superior tecnológica que aporten mayor calidad a la educación que se brinda.

**GOBIERNO DEL ESTADO DE CHIHUAHUA
PRESUPUESTO DE EGRESOS 2015
PRESUPUESTO BASADO EN RESULTADOS**

DEPENDENCIA 403 - UNIVERSIDAD TECNOLÓGICA DE CHIHUAHUA

PROGRAMAS PRESUPUESTARIOS DE INVERSIÓN

7410515 E30101	FONDO DE APORTACIONES SUPERIOR (FAM) 2015 EDUCACION	MÚLTIPLES INFRAESTRUCTURA EDUCATIVA	ALUMNO	POBLACION OBJETIVO		
				Tipo	Total	H M
					5,607	4,402 1,205

Construcción, equipamiento, conservación y rehabilitación de infraestructura física de planteles escolares del nivel de educación superior según las necesidades de cada plantel. Aplica para todas las escuelas públicas y tiene por objeto ampliar, mejorar y mantener en buen estado físico la infraestructura, así como optimizar el funcionamiento de la misma, que permita mantener instalaciones dignas.

**GOBIERNO DEL ESTADO DE CHIHUAHUA
PRESUPUESTO DE EGRESOS 2015
PRESUPUESTO BASADO EN RESULTADOS**

DEPENDENCIA 404 - UNIVERSIDAD TECNOLÓGICA DE CD. JUÁREZ

MISION

La Universidad Tecnológica de Ciudad Juárez es una Institución de Educación Superior basada en un modelo de calidad, intensivo e innovador, con aplicación de avances científicos y tecnológicos que forma profesionistas hasta el nivel académico de licenciatura, con alto sentido de responsabilidad social, con conocimientos obtenidos en la práctica y basados en competencias profesionales que les permitan contribuir al crecimiento de su comunidad.

VISION

La Universidad Tecnológica de Ciudad Juárez, se constituirá en una Institución de Educación Superior basada en programas de estudio que incluyen competencias profesionales, que satisfagan las expectativas de los estudiantes y de la sociedad, con reconocimiento a nivel nacional por su calidad educativa, pertinencia, eficacia y eficiencia; fortalecida por sus cuerpos académicos.

**GOBIERNO DEL ESTADO DE CHIHUAHUA
PRESUPUESTO DE EGRESOS 2015
PRESUPUESTO BASADO EN RESULTADOS**

DEPENDENCIA 404 - UNIVERSIDAD TECNOLÓGICA DE CD. JUAREZ

PROGRAMAS PRESUPUESTARIOS PBR

PROGRAMAS PRESUPUESTARIOS PBR	Tipo	POBLACION OBJETIVO		
		Total	H	M
11177000 APOYO INSTITUCIONAL AL SISTEMA EDUCATIVO	ALUMNO	7,707	4,809	2,898
E30101 EDUCACION				
Asegurar la calidad de los servicios educativos mediante la disposición permanente y oportuna de los recursos humanos, materiales y financieros necesarios para la operación del sistema educativo estatal. Incluye actividades de la administración central y unidades de apoyo académico-administrativo, así como de planeación, organización, dirección, evaluación, control y rendición de cuentas, todo bajo los principios de eficacia, calidad y economía.				
1117400 VINCULACION CON SECTORES PRODUCTIVOS, SOCIALES Y EDUCATIVOS	EGRESADOS	5,591	3,805	1,786
E30101 EDUCACION				
Fortalecer la vinculación de las instituciones educativas de todos los niveles con los sectores productivos, sociales y gubernamentales según corresponda, para garantizar que los egresados y los programas educativos cumplan con las expectativas de pertinencia implementados en la curricula académica de acuerdo a las características propias de cada institución, buscando satisfacer las necesidades académicas y laborales de los egresados para el desarrollo académico y tecnológico esperado por los sectores involucrados.				
1118203 COBERTURA EN EDUCACION SUPERIOR TECNOLÓGICA	ALUMNO	7,707	4,809	2,898
E30101 EDUCACION				
Se orienta a las acciones y proyectos de regulación, desarrollo, promoción y prestación de servicios educativos que otorguen mayores oportunidades de acceso a la educación superior tecnológica.				
1118303 DOCENCIA EN EDUCACION SUPERIOR TECNOLÓGICA	ALUMNO	7,707	4,809	2,898
E30101 EDUCACION				
Se orienta a las acciones y proyectos que permiten la correcta prestación y regulación de los servicios para la educación superior tecnológica que aporten mayor calidad a la educación que se brinda.				

**GOBIERNO DEL ESTADO DE CHIHUAHUA
PRESUPUESTO DE EGRESOS 2015
PRESUPUESTO BASADO EN RESULTADOS**

DEPENDENCIA 404 - UNIVERSIDAD TECNOLÓGICA DE CD. JUAREZ

PROGRAMAS PRESUPUESTARIOS DE INVERSIÓN

		POBLACION OBUETIVO	
	Tipo	Total	H M
7410515	FONDO DE APORTACIONES MULTIPLES INFRAESTRUCTURA EDUCATIVA ALUMNO	7,707	4,809 2,898
E30101	SUPERIOR (FAM) 2015 EDUCACION		

Construcción, equipamiento, conservación y rehabilitación de infraestructura física de planteles escolares del nivel de educación superior según las necesidades de cada plantel; Aplica para todas las escuelas públicas y tiene por objeto ampliar, mejorar y mantener en buen estado físico la infraestructura, así como optimizar el funcionamiento de la misma, que permita mantener instalaciones dignas.

GOBIERNO DEL ESTADO DE CHIHUAHUA
PRESUPUESTO DE EGRESOS 2015
PRESUPUESTO BASADO EN RESULTADOS

DEPENDENCIA 405 - COLEGIO DE BACHILLERES DEL ESTADO DE CHIHUAHUA

MISION

Somos un Organismo Público Descentralizado del Gobierno del Estado que proporciona a sus estudiantes una educación del nivel medio superior a través de una formación integral, mediante la obtención de conocimientos, incremento de habilidades y fortalecimiento de valores que les permita continuar en el nivel superior, desarrollar una vida plena y ser ciudadanos útiles a la sociedad.

VISION

Es una Institución reconocida por la sociedad, que transita permanentemente de la calidad de sus servicios a la excelencia de los mismos, derivados de la superación constante del personal y sus métodos de enseñanza, mejorando sus instalaciones con tecnología de vanguardia y aplicando su cobertura a las principales ciudades del estado.

**GOBIERNO DEL ESTADO DE CHIHUAHUA
PRESUPUESTO DE EGRESOS 2015
PRESUPUESTO BASADO EN RESULTADOS**

DEPENDENCIA 405 - COLEGIO DE BACHILLERES DEL ESTADO DE CHIHUAHUA

PROGRAMAS PRESUPUESTARIOS PBR

PROGRAMAS PRESUPUESTARIOS PBR	Tipo	POBLACION OBJETIVO		
		Total	H	M
1117603 COBERTURA EN EDUCACION EN BACHILLERATO	ALUMNO	40,000	20,800	19,200
E30101 EDUCACION				

Se orienta a las acciones y proyectos de regulación, desarrollo, promoción y prestación de servicios educativos para ampliar las oportunidades de acceso a la educación en bachilleratos.

1117703 DOCENCIA EN EDUCACION EN BACHILLERATO ALUMNO 40,000 20,800 19,200

E30101 EDUCACION

Se orienta a las acciones y proyectos que permitan la correcta prestación y regulación del servicio educativo en bachilleratos mediante criterios de mejora de la calidad.

**GOBIERNO DEL ESTADO DE CHIHUAHUA
PRESUPUESTO DE EGRESOS 2015
PRESUPUESTO BASADO EN RESULTADOS**

DEPENDENCIA 406 - INSTITUTO TECNOLÓGICO SUPERIOR DE NUEVO CASAS GRANDES

MISION

Somos una Institución de Educación Superior Tecnológica, comprometida en la formación de profesionistas competitivos y capaces de responder a las demandas y retos del entorno, a través de un modelo educativo de calidad que contribuya al desarrollo tecnológico, científico y humano de la sociedad.

VISION

Ser una Institución reconocida por la calidad de sus programas educativos, así como por sus aportaciones al desarrollo tecnológico.

**GOBIERNO DEL ESTADO DE CHIHUAHUA
PRESUPUESTO DE EGRESOS 2015
PRESUPUESTO BASADO EN RESULTADOS**

DEPENDENCIA 406 - INSTITUTO TECNOLOGICO SUPERIOR DE NUEVO CASAS GRANDES

PROGRAMAS PRESUPUESTARIOS PBR

PROGRAMAS PRESUPUESTARIOS PBR	TIPO	POBLACION OBJETIVO		
		Total	H	M
1117000 APOYO INSTITUCIONAL AL SISTEMA EDUCATIVO	ALUMNO	1,430	833	597
E30101 EDUCACION				

Asegurar la calidad de los servicios educativos mediante la disposición permanente y oportuna de los recursos humanos, materiales y financieros necesarios para la operación del sistema educativo estatal, incluye actividades de la administración central y unidades de apoyo académico-administrativo, así como de planeación, organización, dirección, evaluación, control y rendición de cuentas, todo bajo los principios de eficacia, calidad y economía.

1117400 VINCULACION CON SECTORES PRODUCTIVOS, SOCIALES Y EDUCATIVOS	EGRESADOS	121	72	49
E30101 EDUCACION				

Fortalecer la vinculación de las instituciones educativas de todos los niveles con los sectores productivos, sociales y gubernamentales según corresponda, para garantizar que los egresados y los programas educativos cumplan con las expectativas de pertinencia implementados en la currícula académica de acuerdo a las características propias de cada institución, buscando satisfacer las necesidades académicas y laborales de los egresados para el desarrollo académico y tecnológico esperado por los sectores involucrados.

1118203 COBERTURA EN EDUCACION SUPERIOR TECNOLOGICA	ALUMNO	1,430	833	597
E30101 EDUCACION				

Se orienta a las acciones y proyectos de regulación, desarrollo, promoción y prestación de servicios educativos que otorguen mayores oportunidades de acceso a la educación superior tecnológica.

1118303 DOCENCIA EN EDUCACION SUPERIOR TECNOLOGICA	ALUMNO	1,430	833	597
E30101 EDUCACION				

Se orienta a las acciones y proyectos que permitan la correcta prestación y regulación de los servicios para la educación superior tecnológica que aporten mayor calidad a la educación que se brinda.

**GOBIERNO DEL ESTADO DE CHIHUAHUA
PRESUPUESTO DE EGRESOS 2015
PRESUPUESTO BASADO EN RESULTADOS**

DEPENDENCIA 407 - COLEGIO DE ESTUDIOS CIENTIFICOS Y TECNOLOGICOS DEL ESTADO DE CHIHUAHUA

MISION

Proporcionar Educación Media Superior en las modalidades de bachillerato general y bachillerato tecnológico bivalente con especialidades técnico-profesionales bajo un esquema de calidad total, orientada a impulsar el desarrollo integral de las áreas de influencia, vinculado con el sector productivo y social del Estado de Chihuahua.

VISION

El Colegio de Estudios Científicos y Tecnológicos del Estado de Chihuahua forma bachilleres, bachilleres técnicos, técnicos-profesionales y personal técnico calificado con competencias académicas y laborales certificadas, opera para ello programas académicos que al cumplir con altos estándares de calidad han sido debidamente acreditados por los organismos correspondientes, realiza investigación de carácter tecnológico en los campos de especialidad en los que trabaja e investigación educativa sobre sus modelos académicos y organizacionales, presta servicios competitivos de carácter tecnológico y contribuye significativamente a elevar el nivel cultural de su entorno inmediato, tareas que lleva a cabo mediante modelos de gestión institucional actualizados, con financiamiento concurrentes, oportunos y suficientes, con todo ello impulsa el desarrollo nacional en materia de personal técnico calificado y de servicios tecnológicos.

**GOBIERNO DEL ESTADO DE CHIHUAHUA
PRESUPUESTO DE EGRESOS 2015
PRESUPUESTO BASADO EN RESULTADOS**

DEPENDENCIA 407 - COLEGIO DE ESTUDIOS CIENTIFICOS Y TECNOLOGICOS DEL ESTADO DE CHIHUAHUA

PROGRAMAS PRESUPUESTARIOS PBr

		Tipo	POBLACION OBJETIVO	H	M
			Total		
1117024	APOYO INSTITUCIONAL PARA LA EDUCACION EN BACHILLERATO	ALUMNO	3,011	1,455	1,556
E30101	EDUCACION				
<p>Asegurar la calidad de los servicios educativos mediante la disposición permanente y oportuna de los recursos humanos, materiales y financieros necesarios para la operación del sistema de educación en bachillerato, incluye actividades de la administración central y unidades de apoyo académico-administrativo así como de planeación, organización, dirección, evaluación, control y rendición de cuentas todo bajo los principios de eficacia, eficiencia, calidad y economía.</p>					
1117025	APOYO INSTITUCIONAL PARA LA EDUCACION EN BACHILLERATO TECNOLÓGICO	ALUMNO	9,471	5,182	4,309
E30101	EDUCACION				
<p>Asegurar la calidad de los servicios educativos mediante la disposición permanente y oportuna de los recursos humanos, materiales y financieros necesarios para la operación del sistema de educación en bachilleratos tecnológicos, incluye actividades de la administración central y unidades de apoyo académico-administrativo así como de planeación, organización, dirección, evaluación, control y rendición de cuentas todo bajo los principios de eficacia, eficiencia, calidad y economía.</p>					
1117215	CORRESPONSABILIDAD DE LA SOCIEDAD Y LA EDUCACION EN BACHILLERATO	ALUMNO	3,011	1,455	1,556
E30101	EDUCACION				
<p>Propiciar a través de la escuela el involucramiento de la sociedad en los procesos formativos que favorezcan mejores niveles de convivencia comunitaria y hábitos de vida sana. Así como fortalecer la identidad estatal, regional y local, para la promoción, rescate y preservación de la cultura regional, las tradiciones y la diversidad cultural; y promover el diseño e impartición de talleres y actividades artísticas, culturales, deportivas y cuidado del medio ambiente en los planteles e instituciones educativas.</p>					

GOBIERNO DEL ESTADO DE CHIHUAHUA
PRESUPUESTO DE EGRESOS 2015
PRESUPUESTO BASADO EN RESULTADOS

DEPENDENCIA **407 - COLEGIO DE ESTUDIOS CIENTIFICOS Y TECNOLOGICOS DEL ESTADO DE CHIHUAHUA**

PROGRAMAS PRESUPUESTARIOS PBR

PROGRAMAS PRESUPUESTARIOS PBR	Tipo	POBLACION OBJETIVO		
		Total	H	M
1117216 CORRESPONSABILIDAD DE LA SOCIEDAD Y LA EDUCACION EN BACHILLERATO TECNOLOGICO	ALUMNO	9,471	5,162	4,309
E30101 EDUCACION				
<p>Propiciar a través de la escuela el involucramiento de la sociedad en los procesos formativos que favorezcan mejores niveles de convivencia comunitaria y hábitos de vida sana. Así como fortalecer la identidad estatal, regional y local, para la promoción, rescate y preservación de la cultura regional, las tradiciones y la diversidad cultural; y promover el diseño e impartición de talleres y actividades artísticas, culturales, deportivas y cuidado del medio ambiente en los planteles e instituciones educativas.</p>				
1117406 VINCULACION CON LOS SECTORES PRODUCTIVOS, SOCIALES Y EDUCATIVOS PARA BACHILLERATO	ALUMNO	3,011	1,455	1,556
E30101 EDUCACION				
<p>Fortalecer la vinculación de las instituciones educativas de bachillerato sectores productivos, sociales y gubernamentales según corresponda para garantizar que los egresados y los programas educativos cumplan con las expectativas de pertinencia implementados, buscando satisfacer las necesidades académicas y laborales de los egresados.</p>				
1117407 VINCULACION CON LOS SECTORES PRODUCTIVOS, SOCIALES Y EDUCATIVOS PARA BACHILLERATO TECNOLÓGICO	ALUMNO	9,471	5,162	4,309
E30101 EDUCACION				
<p>Fortalecer la vinculación de las instituciones educativas de bachillerato en el nivel medio superior tecnológico con los sectores productivos, sociales y gubernamentales según corresponda para garantizar que los egresados y los programas educativos cumplan con las expectativas de pertinencia implementados en la curricula académica de acuerdo a las características propias de cada institución, buscando satisfacer las necesidades académicas y laborales de los egresados para el desarrollo académico y tecnológico esperado por los sectores involucrados.</p>				
1117803 COBERTURA EN EDUCACION EN BACHILLERATO	ALUMNO	3,011	1,455	1,556
E30101 EDUCACION				

Se orienta a las acciones y proyectos de regulación, desarrollo, promoción y prestación de servicios educativos para ampliar las oportunidades de acceso a la educación en bachilleratos.

**GOBIERNO DEL ESTADO DE CHIHUAHUA
PRESUPUESTO DE EGRESOS 2015
PRESUPUESTO BASADO EN RESULTADOS**

DEPENDENCIA 407 - COLEGIO DE ESTUDIOS CIENTIFICOS Y TECNOLOGICOS DEL ESTADO DE CHIHUAHUA

PROGRAMAS PRESUPUESTARIOS PBR

	Tipo	POBLACION OBJETIVO		
		Total	H	M
1117705 COBERTURA EN EDUCACION EN BACHILLERATO TECNOLOGICO	ALUMNO	9,471	5,162	4,309
E30101 EDUCACION				
Se orienta a las acciones y proyectos de regulación, desarrollo, promoción y prestación de servicios educativos para ampliar las oportunidades de acceso a la educación en bachilleratos tecnológicos.				
1117703 DOCENCIA EN EDUCACION EN BACHILLERATO	ALUMNO	3,011	1,455	1,556
E30101 EDUCACION				
Se orienta a las acciones y proyectos que permitan la correcta prestación y regulación del servicio educativo en bachilleratos mediante criterios de mejora de la calidad.				
1117705 DOCENCIA EN EDUCACION EN BACHILLERATO TECNOLOGICO	ALUMNO	9,471	5,162	4,309
E30101 EDUCACION				
Se orienta a las acciones y proyectos que permitan la correcta prestación y regulación del servicio educativo en bachilleratos tecnológicos mediante criterios de mejora de la calidad.				

**GOBIERNO DEL ESTADO DE CHIHUAHUA
PRESUPUESTO DE EGRESOS 2015
PRESUPUESTO BASADO EN RESULTADOS**

DEPENDENCIA 408 - COLEGIO DE EDUCACION PROFESIONAL TECNICA DEL ESTADO DE CHIHUAHUA

MISION

Formar profesionales técnicos a través de un Modelo Académico para la Calidad y la Competitividad en un sistema de formación que proporcione a sus egresados la capacidad de trabajar en el sector productivo nacional o internacional, mediante la comprobación de sus competencias, contribuyendo al desarrollo humano sustentable y al fortalecimiento de la sociedad del conocimiento.

VISION

Somos la Institución de formación técnica del Sistema de Educación Media Superior de la nación que mejor responde a las necesidades de los sectores productivos del país, con estándares de clase mundial.

**GOBIERNO DEL ESTADO DE CHIHUAHUA
PRESUPUESTO DE EGRESOS 2015
PRESUPUESTO BASADO EN RESULTADOS**

DEPENDENCIA 408 - COLEGIO DE EDUCACION PROFESIONAL TECNICA DEL ESTADO DE CHIHUAHUA

PROGRAMAS PRESUPUESTARIOS PBR

PROGRAMAS PRESUPUESTARIOS PBR	Tipo	POBLACION OBJETIVO		
		Total	H	M
1117025 APOYO INSTITUCIONAL PARA LA EDUCACION EN BACHILLERATO TECNOLÓGICO	ALUMNO	9,450	6,100	3,350
E30101 EDUCACION				
<p>Asegurar la calidad de los servicios educativos mediante la disposición permanente y oportuna de los recursos humanos, materiales y financieros necesarios para la operación del sistema de educación en bachilleratos tecnológicos, incluye actividades de la administración central y unidades de apoyo académico-administrativo así como de planeación, organización, dirección, evaluación, control y rendición de cuentas todo bajo los principios de eficacia, eficiencia, calidad y economía.</p>				
1117407 VINCULACION CON LOS SECTORES PRODUCTIVOS, SOCIALES Y EDUCATIVOS PARA BACHILLERATO TECNOLÓGICO	ALUMNO	9,450	6,100	3,350
E30101 EDUCACION				
<p>Fortalecer la vinculación de las instituciones educativas de bachillerato en el nivel medio superior tecnológico con los sectores productivos, sociales y gubernamentales según corresponda para garantizar que los egresados y los programas educativos cumplan con las expectativas de pertinencia implementados en la curricula académica de acuerdo a las características propias de cada institución, buscando satisfacer las necesidades académicas y laborales de los egresados para el desarrollo académico y tecnológico esperado por los sectores involucrados.</p>				
1117805 COBERTURA EN EDUCACION EN BACHILLERATO TECNOLÓGICO	ALUMNO	9,450	6,100	3,350
E30101 EDUCACION				
<p>Se orienta a las acciones y proyectos de regulación, desarrollo, promoción y prestación de servicios educativos para ampliar las oportunidades de acceso a la educación en bachilleratos tecnológicos.</p>				
1117705 DOCENCIA EN EDUCACION EN BACHILLERATO TECNOLÓGICO	ALUMNO	9,450	6,100	3,350
E30101 EDUCACION				
<p>Se orienta a las acciones y proyectos que permitan la correcta prestación y regulación del servicio educativo en bachilleratos tecnológicos mediante criterios de mejora de la calidad.</p>				

**GOBIERNO DEL ESTADO DE CHIHUAHUA
PRESUPUESTO DE EGRESOS 2015
PRESUPUESTO BASADO EN RESULTADOS**

DEPENDENCIA 409 - INSTITUTO CHIHUAHUENSE DE EDUCACION PARA LOS ADULTOS

MISION Organizar la participación social a fin de brindar una alternativa educativa de calidad a la población de 15 años o más que no ha concluido la educación básica, para contribuir a mejorar su calidad de vida y al desarrollo social de la entidad.

VISION

Mantener el reconocimiento de la sociedad como institución educativa de calidad, y ampliar la cobertura del servicio ofrecido a la población en condición de rezago educativo.

**GOBIERNO DEL ESTADO DE CHIHUAHUA
PRESUPUESTO DE EGRESOS 2015
PRESUPUESTO BASADO EN RESULTADOS**

DEPENDENCIA 409 - INSTITUTO CHIHUAHUENSE DE EDUCACION PARA LOS ADULTOS

PROGRAMAS PRESUPUESTARIOS PBR

1117500	EDUCACION BASICA PARA ADULTOS	E30101	EDUCACION	Tipo	POBLACION OBJETIVO	
					Total	H M
					34,962	17,344 17,618
				JOVENES Y ADULTOS DE 15 AÑOS Y MAS QUE CONCLUYEN NIVEL ALFABETIZACION PRIMARIA Y SECUNDARIA		

Se orienta a las acciones y proyectos de regulación, desarrollo, promoción y prestación de servicios de educación básica para adultos en los niveles de primaria y secundaria, tendientes a cubrir el rezago educativo.

**GOBIERNO DEL ESTADO DE CHIHUAHUA
PRESUPUESTO DE EGRESOS 2015
PRESUPUESTO BASADO EN RESULTADOS**

DEPENDENCIA 411 - INSTITUTO DE APOYO AL DESARROLLO TECNOLÓGICO

MISION

Impartir e impulsar el aprendizaje y la formación para el trabajo en la entidad, propiciando la mejor calidad y vinculación de dicha formación con el aparato productivo y las necesidades de desarrollo regional, estatal y nacional, proporcionando capacitación avanzada y entrenamiento en alta tecnología en el estado. Impulsar mediante esquemas de apoyo financiero, el desarrollo de investigación aplicada, así como la modernización tecnológica de la micro y pequeña industria en el estado.

VISION

Fomentar y facilitar el desarrollo, la integración y la competitividad industrial del estado, sumando esfuerzos entre el gobierno, los agentes productivos y la sociedad, para mejorar el nivel de vida de los chihuahuenses.

**GOBIERNO DEL ESTADO DE CHIHUAHUA
PRESUPUESTO DE EGRESOS 2015
PRESUPUESTO BASADO EN RESULTADOS**

DEPENDENCIA 411 - INSTITUTO DE APOYO AL DESARROLLO TECNOLÓGICO

PROGRAMAS PRESUPUESTARIOS PBR

PROGRAMAS PRESUPUESTARIOS PBR	TIPO	POBLACION OBJETIVO	
		Total	H M
1401700 CAPACITACION DE ALTO NIVEL	EMPRESAS ATENDIDAS	40	
E20203 INDUSTRIA MANUFACTURERA, MAQUILA Y SERVICIOS DE EXPORTACION (IMMEX)			
Impartir la formación para el trabajo en la entidad, proporcionando capacitación avanzada y entrenamiento en alta tecnología, generando mano de obra altamente calificada.			
1402600 FOMENTO A LA PRODUCCION Y LA COMPETITIVIDAD	EMPRESAS ATENDIDAS	40	
E20501 INNOVACION Y COMPETITIVIDAD			

Impulsar mediante esquemas de apoyos financieros, el desarrollo de la investigación aplicada, así como la modernización tecnológica de la micro, pequeña y mediana industria en el Estado. Promover la vinculación e impulsar el establecimiento de centros de infraestructura tecnológica en áreas estratégicas, fomentando las actividades científicas y tecnológicas del Estado.

Se considerarán también acciones para el fomento y fortalecimiento de proyectos de producción y competitividad en otros sectores del Estado, impulsando el desarrollo social de las familias y las comunidades.

**GOBIERNO DEL ESTADO DE CHIHUAHUA
PRESUPUESTO DE EGRESOS 2015
PRESUPUESTO BASADO EN RESULTADOS**

DEPENDENCIA 412 - INSTITUTO DE CAPACITACION PARA EL TRABAJO DEL ESTADO DE CHIHUAHUA

MISION

Impartir e impulsar la capacitación para el trabajo en la entidad, preparando mano de obra calificada, asegurando la calidad de la enseñanza, sistematizando la vinculación con el aparato productivo y satisfaciendo las necesidades de desarrollo regional.

VISION

Ser una Institución de excelencia en la capacitación para el trabajo que coadyuve al desarrollo económico y social de los habitantes de las distintas regiones del estado.

**GOBIERNO DEL ESTADO DE CHIHUAHUA
PRESUPUESTO DE EGRESOS 2015
PRESUPUESTO BASADO EN RESULTADOS**

DEPENDENCIA 412 - INSTITUTO DE CAPACITACION PARA EL TRABAJO DEL ESTADO DE CHIHUAHUA

PROGRAMAS PRESUPUESTARIOS PBR

1401800	CAPACITACION PARA EL TRABAJO	Tipo	POBLACION OBJETIVO	
			Total	H M
	ALUMNOS Y ALUMNOS		19,500	3,315 16,185

E20203 INDUSTRIA MANUFACTURERA, MAQUILA Y SERVICIOS DE EXPORTACION (IMMEX)

Corresponde a las acciones relacionadas con la prestación y el fomento de los servicios de capacitación para y en el trabajo, dirigidas a la población abierta mayor de 15 años que buscan mejorar sus condiciones de vida mediante el empleo y autoempleo acorde a la vocación productiva del estado.

**GOBIERNO DEL ESTADO DE CHIHUAHUA
PRESUPUESTO DE EGRESOS 2015
PRESUPUESTO BASADO EN RESULTADOS**

DEPENDENCIA 413 - CASA DE LAS ARTESANIAS DEL ESTADO DE CHIHUAHUA

MISION

Fomentar la elaboración de artesanía regional propiciando el bienestar de quienes la producen, brindando capacitación y asesoría para una producción eficiente, así como en los procesos de comercialización y exhibición a nivel nacional e internacional.

VISION

Conformar una red eficiente de talleres artesanales; centro de acopio y tiendas localizadas en los municipios más importantes del estado, para apoyar al artesano en su desarrollo integral y sustentable, brindándoles las oportunidades de comercialización y mejora de sus productos, con el fin de evaluar su calidad de vida y alentar al bienestar social de la comunidad donde vive.

**GOBIERNO DEL ESTADO DE CHIHUAHUA
PRESUPUESTO DE EGRESOS 2015
PRESUPUESTO BASADO EN RESULTADOS**

DEPENDENCIA **413 - CASA DE LAS ARTESANIAS DEL ESTADO DE CHIHUAHUA**

PROGRAMAS PRESUPUESTARIOS PBR

PROGRAMAS PRESUPUESTARIOS PBR	Tipo	POBLACION OBJETIVO		
		Total	H	M
1400900 FOMENTO ARTESANAL	ARTESANOS	1,400	420	980
E20401 TURISMO				

Abarca las acciones de proyectos encaminados a fomentar, fortalecer e incrementar la competitividad del sector artesanal a través de la comercialización de artesanías y gestión de recursos para las personas dedicadas a la elaboración de artesanías en el Estado.

**GOBIERNO DEL ESTADO DE CHIHUAHUA
PRESUPUESTO DE EGRESOS 2015
PRESUPUESTO BASADO EN RESULTADOS**

DEPENDENCIA 415 - SERVICIOS DE SALUD DE CHIHUAHUA

MISION

Servicios de Salud de Chihuahua es una Institución creada para garantizar la salud de la población proporcionando servicios médicos y de salud pública con calidad, oportunidad, trato digno y la aplicación eficiente y equitativa de los recursos, cumpliendo con la normatividad vigente con un alto grado de coordinación interinstitucional, para preservar y elevar la calidad de vida de los habitantes del estado.

VISION

Ser una Institución de Salud Pública reconocida internacionalmente teniendo los niveles más altos de salud en los habitantes del estado, contando con un personal comprometido con la capacitación y la actualización constante, la innovación en la aplicación de los procesos, la optimización de los recursos y la cooperación interinstitucional, poniendo especial atención a los grupos vulnerables y buscando ser un modelo para otras instituciones de salud en el país y en el mundo.

**GOBIERNO DEL ESTADO DE CHIHUAHUA
PRESUPUESTO DE EGRESOS 2015
PRESUPUESTO BASADO EN RESULTADOS**

DEPENDENCIA 415 - SERVICIOS DE SALUD DE CHIHUAHUA

PROGRAMAS PRESUPUESTARIOS PBR

PROGRAMAS PRESUPUESTARIOS PBR	Tipo	POBLACION OBJETIVO		
		Total	H	M
1111800 ATENCION MEDICA	POBLACION	1,168,652	580,659	587,993
E10201 SALUD				

Conjunto de acciones que brindan servicios de atención en salud de primer y segundo nivel a la población en general, con el fin de cubrir de forma satisfactoria sus necesidades en salud. Se consideran servicios tales como atención preventiva, diagnóstico, tratamiento, rehabilitación y hospitalización, así como la atención de urgencias en todos los niveles. Incluye así mismo las acciones tendientes a mejorar la infraestructura y el equipamiento de las unidades que prestan servicios de salud a la población en general.

1112100 SALUD DE LA MUJER	POBLACION ABIERTA EN ZONAS RURALES Y URBANAS MARGINADAS	197,462	0	197,462
E10201 SALUD				

Conjunto de acciones de atención, promoción y prevención en salud enfocadas en garantizar condiciones de vida óptimas a la población de mujeres en edad fértil.

1112200 ATENCION A ENFERMEDADES INFECCIOCONTAGIOSAS	POBLACION	988,581	491,189	497,392
E10201 SALUD				

Conjunto de acciones enfocadas a la atención y prevención de enfermedades por transmisión y propagación de un agente patógeno.

1112300 SALUD DE NIÑOS Y NIÑAS MENORES DE 5 AÑOS	POBLACION	114,774	57,747	57,027
E10201 SALUD				

Conjunto de acciones de atención, promoción y prevención en salud enfocadas en garantizar condiciones de vida iniciales óptimas para el desarrollo de la población de niñas y niños.

**GOBIERNO DEL ESTADO DE CHIHUAHUA
PRESUPUESTO DE EGRESOS 2015
PRESUPUESTO BASADO EN RESULTADOS**

DEPENDENCIA 415 - SERVICIOS DE SALUD DE CHIHUAHUA

PROGRAMAS PRESUPUESTARIOS PBR

PROGRAMAS PRESUPUESTARIOS PBR	DEPENDENCIA	415 - SERVICIOS DE SALUD DE CHIHUAHUA	Tipo	POBLACION OBJETIVO		
				Total	H	M
1112400	SALUD DE PERSONAS ADULTAS		POBLACION	763,053	379,132	383,921
E10201	SALUD					
Conjunto de acciones de atención, promoción y prevención en salud enfocadas en garantizar condiciones óptimas de vida a la población de personas adultas y personas adultas mayores.						
1114400	PREVENCION Y REHABILITACION DE ADICCIONES		PERSONA	105,477	52,408	53,069
E10201	SALUD					
Acciones que propician en la comunidad en general una sensibilización mediante la prevención y detección temprana, enfocándose primordialmente en los grupos vulnerables de una adicción. Incluye los tratamientos de rehabilitación a las personas que por consumo de drogas han cometido algún delito, evitando el avance de la adicción en nuestro Estado.						
1122200	FOMENTO A LA SALUD EN LA POBLACION		POBLACION	142,601	70,853	71,748
E10201	SALUD					
Fomentar programas de participación comunitaria que provean de herramientas a la población en general para mejorar las condiciones de salud de las personas que habitan en la Entidad.						
1123700	SERVICIOS MEDICOS DE APOYO A LA SALUD		POBLACION ABIERTA EN ZONAS RURALES Y URBANAS MARGINADAS	135,087	67,120	67,967
E10201	SALUD					
Conjunto de acciones que sirven de soporte a otras actividades médicas en el mantenimiento y recuperación de la salud.						
1123800	SALUD A LOS Y LAS ADOLESCENTES		POBLACION	250,902	124,664	126,238
E10201	SALUD					
Conjunto de acciones de atención, promoción y prevención en salud enfocadas en garantizar condiciones de vida óptima a la población de los y las adolescentes.						

**GOBIERNO DEL ESTADO DE CHIHUAHUA
PRESUPUESTO DE EGRESOS 2015
PRESUPUESTO BASADO EN RESULTADOS**

DEPENDENCIA 415 - SERVICIOS DE SALUD DE CHIHUAHUA

PROGRAMAS PRESUPUESTARIOS Pbr

1123900 ATENCION A ENFERMEDADES TRANSMITIDAS POR ANIMALES Y VECTORES
E10201 SALUD

Conjunto de acciones de promoción, vigilancia y prevención de riesgos producidos por padecimientos relacionados con el saneamiento del ambiente doméstico y de los espacios cercanos a las comunidades, donde se reproducen o protegen los vectores.

Tipo	POBLACION OBJETIVO	
	Total	H M
POBLACION ABIERTA EN ZONAS RURALES Y URBANAS MARGINADAS	135,087	67,120 67,967

1502000 PROTECCION CONTRA RIESGOS SANITARIOS

E10201 SALUD

Control y fomento sanitario a fin de proteger a los mujeres y hombres chihuahuenses contra riesgos sanitarios, definidos como aquellos eventos exógenos que ponen en peligro la salud o la vida humana como resultado de la exposición voluntaria y/o involuntaria, a factores biológicos, químicos o físicos presentes en el medio ambiente o en los productos o servicios que se consumen, incluyendo la publicidad de los mismos.

POBLACION	2,943,320	1,501,353 1,441,967
-----------	-----------	---------------------

2332700 APOYO A LA GESTION INSTITUCIONAL

E10201 SALUD

Acciones realizadas con la finalidad de mejorar la gestión institucional que propicie que los recursos públicos sean ejercidos de acuerdo a los objetivos y metas establecidas, así como en estricto apego a las disposiciones legales aplicables y a la normatividad vigente, todo ello bajo los criterios de eficacia, eficiencia, economía, racionalidad, transparencia y honradez, que permita además coordinar esfuerzos con otros organismos gubernamentales, y del sector privado en beneficio de las personas que habitan en la Entidad.

PERSONAL	3,306	1,643 1,663
----------	-------	-------------

2332900 ESTRATEGIAS INSTITUCIONALES PARA APOYO A LA SALUD

E10201 SALUD

Disminuir los riesgos de morbilidad y mortalidad de la población en general, estableciendo programas médicos para la atención de problemas emergentes, con la participación comunitaria como elemento distintivo de la política de salud Estatal, así como garantizar la cobertura médica de primer nivel de atención en las áreas rurales y urbanas mediante unidades de atención móviles e impulsar un programa de sangre segura para la atención médica en el Estado de Chihuahua.

PDBLACION	3,406,465	1,692,545 1,713,920
-----------	-----------	---------------------

**GOBIERNO DEL ESTADO DE CHIHUAHUA
PRESUPUESTO DE EGRESOS 2015
PRESUPUESTO BASADO EN RESULTADOS**

DEPENDENCIA 415 - SERVICIOS DE SALUD DE CHIHUAHUA

PROGRAMAS PRESUPUESTARIOS PBR

PROGRAMA PRESUPUESTARIO	TIPO	POBLACION OBJETIVO		
		Total	H	M
5232915 PROGRAMA OPORTUNIDADES 2015	PERSONAS	354,054	173,486	180,568
E10201 SALUD				

Conjunto de acciones que brindan servicios de atención en salud de primer nivel a la población abierta y a la población de responsabilidad del programa oportunidades, con el fin de cubrir de forma satisfactoria sus necesidades en salud. Se consideran servicios tales como atención preventiva, diagnóstico, tratamiento y rehabilitación.

5233015 FORTALECIMIENTO DE ACCIONES DE SALUD PUBLICA 2015	PERSONAS	713,920	248,690	465,230
E10201 SALUD				

Fomentar programas de participación comunitaria que provean de herramientas a la población en general para mejorar las condiciones de salud de las personas que habitan en la entidad.

**Gobierno del Estado de Chihuahua
Presupuesto de Egresos 2015
Presupuesto Basado en Resultados**

DEPENDENCIA 416 - INSTITUTO CHIHUAHUENSE DE SALUD

MISION Proporcionar servicios de salud integrales a la comunidad chihuahuense, con tendencia a mejorar los niveles de bienestar, promoviendo la igualdad de oportunidades, principalmente para grupos de población vulnerables, comprometidos siempre con la calidad en el servicio.

VISION

Tener un sistema de atención hospitalaria de excelencia y satisfacer plenamente las necesidades de bienestar físico y mental de nuestros usuarios, con personal altamente capacitado, con rostro humano y comprometido con los chihuahuenses.

**GOBIERNO DEL ESTADO DE CHIHUAHUA
PRESUPUESTO DE EGRESOS 2015
PRESUPUESTO BASADO EN RESULTADOS**

DEPENDENCIA 416 - INSTITUTO CHIHUAHUENSE DE SALUD

PROGRAMAS PRESUPUESTARIOS PBR

PROGRAMAS PRESUPUESTARIOS PBR	TIPO	POBLACION OBJETIVO		
		Total	H	M
1111800 ATENCION MEDICA	CIUDADANOS	715,630	364,972	350,658
E10201 SALUD				

Conjunto de acciones que brindan servicios de atención en salud de primer y segundo nivel a la población en general, con el fin de cubrir de forma satisfactoria sus necesidades en salud. Se consideran servicios tales como atención preventiva, diagnóstico, tratamiento, rehabilitación y hospitalización, así como la atención de urgencias en todos los niveles. Incluye así mismo las acciones tendientes a mejorar la infraestructura y el equipamiento de las unidades que prestan servicios de salud a la población en general.

2100100 ADMINISTRACION DE LOS RECURSOS	CIUDADANOS	715,630	364,972	350,658
--	------------	---------	---------	---------

E10201 SALUD

Se incluyen las acciones encaminadas a la mejora en los procesos, la gestión del conocimiento y en la administración de los recursos, la comunicación institucional y las competencias laborales, además de la implementación de una cultura de manejo eficiente y responsable de los recursos humanos, técnicos, materiales y financieros para la prestación de un servicio público de calidad a la ciudadanía. Comprende también las acciones orientadas al trabajo en equipo y al otorgamiento de un servicio público de calidad con perspectiva de derechos humanos y género, y con un enfoque de valores como parte fundamental para el desarrollo del proyecto organizacional.

4200200 SERVICIO MEDICO Y CUIDADO DE LA SALUD	SERVIDORES PUBLICOS	50,904	24,543	26,361
---	---------------------	--------	--------	--------

E10201 SALUD

Ofrecer un servicio de salud, a los jubilados, pensionados y trabajadores al servicio del Estado, afiliados a las instituciones encomendadas para otorgar estos servicios, que se destaque por su nivel de atención médica y humana y se caracterice por su calidad, seguridad y calidez.

**GOBIERNO DEL ESTADO DE CHIHUAHUA
PRESUPUESTO DE EGRESOS 2015
PRESUPUESTO BASADO EN RESULTADOS**

DEPENDENCIA **417 - DESARROLLO INTEGRAL DE LA FAMILIA DEL ESTADO DE CHIHUAHUA**

MISSION

Ofrecer apoyo, coordinación y capacitación para el desarrollo económico y asistencia social enfocada a la atención integral de las familias vulnerables del estado y, de manera muy especial a las niñas y los niños, promoviendo la vivencia de valores, la corresponsabilidad y la auto sustentabilidad proporcionando seguridad jurídica en apoyo al desarrollo de las personas en situación de vulnerabilidad.

VISION

Ser el Estado líder en promover el desarrollo socio-económico y la asistencia social para personas en situación de vulnerabilidad, especialmente niñas y niños, apoyando la formación, coordinación y capacitación de personas comprometidas con la sociedad.

**GOBIERNO DEL ESTADO DE CHIHUAHUA
PRESUPUESTO DE EGRESOS 2015
PRESUPUESTO BASADO EN RESULTADOS**

DEPENDENCIA 417 - DESARROLLO INTEGRAL DE LA FAMILIA DEL ESTADO DE CHIHUAHUA

PROGRAMAS PRESUPUESTARIOS PBR

PROGRAMAS PRESUPUESTARIOS PBR	Tipo	POBLACION OBJETIVO		
		Total	H	M
1123100 ASISTENCIA JURIDICA Y SOCIAL	PERSONAS	109,469	48,654	60,815
E10902 REINTEGRACION DE MENORES				
<p>Proporcionar un servicio integral en materia de asistencia jurídica, psicológica y social atendiendo con calidad, calidez y en forma gratuita y confidencial a las personas que se encuentran en situación vulnerable con apego a derecho y a través de estrategias de integración para fortalecer a las familias y a la sociedad chihuahuense, a fin de coadyuvar a la reconstrucción del tejido social mejorando con ello su calidad de vida.</p>				
1123600 ASISTENCIA SOCIAL A PERSONAS EN SITUACION DE VULNERABILIDAD	PERSONAS	520,751	247,596	273,155
E10901 DESARROLLO SOCIAL SUSTENTABLE				
<p>Realizar acciones a fin de que las personas y sus familias en situación vulnerable mejoren su calidad de vida, a través de apoyos y orientación alimentaria, atención médica, servicio de rehabilitación física, desarrollo de comunidades autogestoras, aprovechando sus propios recursos y habilidades.</p>				
2332700 APOYO A LA GESTION INSTITUCIONAL	PERSONAS	356,670	178,186	178,484
E10901 DESARROLLO SOCIAL SUSTENTABLE				
<p>Acciones realizadas con la finalidad de mejorar la gestión institucional que propicie que los recursos públicos sean ejercidos de acuerdo a los objetivos y metas establecidas, así como en estricto apego a las disposiciones legales aplicables y a la normatividad vigente, todo ello bajo los criterios de eficacia, eficiencia, economía, racionalidad, transparencia y honradez, que permita además coordinar esfuerzos con otros organismos gubernamentales, y del sector privado en beneficio de las personas que habitan en la Entidad.</p>				

**GOBIERNO DEL ESTADO DE CHIHUAHUA
PRESUPUESTO DE EGRESOS 2015
PRESUPUESTO BASADO EN RESULTADOS**

■ ■ ■ ■ ■

DEPENDENCIA 418 - INSTITUTO CHIHUAHUENSE DE LA MUJER

MISSION
El Instituto Chihuahuense de la Mujer tiene por objeto implementar políticas públicas que promuevan el desarrollo integral de las mujeres y su participación plena en todas las áreas de la vida económica, social, política, familiar y cultural; así como consolidar las condiciones para que tomen parte activa en las decisiones, responsabilidades y beneficios del desarrollo, en igualdad de condiciones que los varones.

VISION

El Instituto Chihuahuense de la Mujer es un organismo líder caracterizado por acciones que inciden en el desarrollo integral de las mujeres. El Instituto tiene presencia y peso político en el estado y es reconocido a nivel nacional e internacional.

**GOBIERNO DEL ESTADO DE CHIHUAHUA
PRESUPUESTO DE EGRESOS 2015
PRESUPUESTO BASADO EN RESULTADOS**

DEPENDENCIA 418 - INSTITUTO CHIHUAHUENSE DE LA MUJER

PROGRAMAS PRESUPUESTARIOS PBR	Tipo	POBLACION OBJETIVO		
		Total	H	M
1114600 PREVENCIÓN Y ATENCIÓN DE MUJERES EN SITUACIÓN DE VIOLENCIA	MUJER	27,911	0	27,911
E10401 MUJERES				

Realizar acciones que contribuyan a la prevención de la violencia de género y contra las mujeres.

2332300 INSTITUCIONALIZACIÓN DE LA PERSPECTIVA DE GÉNERO EN LA DEPENDENCIAS
E10401 ADMINISTRACIÓN PÚBLICA MUJERES 13

Establece las acciones para lograr la igualdad entre mujeres y hombres y la no discriminación en las políticas públicas y acciones, identificando aquellas políticas y situaciones de desigualdad o violencia, que sitúan a las mujeres en algún tipo de desventaja de oportunidades para alcanzar su inclusión, y que permita en los ámbitos familiar, social, económico, laboral y político un pleno desarrollo para que tomen parte activa en las decisiones, responsabilidades y beneficios del desarrollo, en igualdad de condiciones que los hombres.

**GOBIERNO DEL ESTADO DE CHIHUAHUA
PRESUPUESTO DE EGRESOS 2015
PRESUPUESTO BASADO EN RESULTADOS**

DEPENDENCIA 419 - CONSEJO ESTATAL DE POBLACION

MISSION

Promover y ejecutar acciones específicas en materia de población, a fin de que el ritmo de crecimiento, el volumen, la estructura y la distribución de la población, dentro del estado, sean acordes con el Programa Nacional de Población, los programas de población regionales y con el Plan Estatal de Desarrollo, con la finalidad de elevar la calidad de vida y a su vez éstos respondan a las necesidades de la dinámica demográfica estatal.

VISION

Establecer, coordinar y evaluar la aplicación de la política de población en la entidad a través de la generación y difusión de los conocimientos que hagan conciencia de las causas que originan los problemas demográficos y la importancia y trascendencia de acciones que a través de la educación en población y la información motiven cambios de actitudes libres y responsables en todos los habitantes; así como la integración de los criterios demográficos en el ámbito de la planeación pública, social y privada y se coadyuve en la administración pública al cumplimiento de sus metas.

**GOBIERNO DEL ESTADO DE CHIHUAHUA
PRESUPUESTO DE EGRESOS 2015
PRESUPUESTO BASADO EN RESULTADOS**

DEPENDENCIA 419 - CONSEJO ESTATAL DE POBLACION

PROGRAMAS PRESUPUESTARIOS PBR	REGISTRO Y CONTROL ESTADISTICO DE LA POBLACION	E10101	POBLACION	POBLACION OBJETIVO			
				Tipo	Total	H	M
1102900	REGISTRO Y CONTROL ESTADISTICO DE LA POBLACION		POBLACION		40,000	20,000	20,000
E10101	POBLACION						

Promover y ejecutar las acciones específicas en materia de población, a fin de que el ritmo de crecimiento y distribución de la población dentro del estado, sean acordes con los programas de población regional y nacional, y con los programas de desarrollo socioeconómico y que estos últimos respondan a las necesidades de la dinámica demográfica.

**Gobierno del Estado de Chihuahua
Presupuesto de Egresos 2015
Presupuesto Basado en Resultados**

DEPENDENCIA 420 - COORDINACION ESTATAL DE LA TARAHUMARA

MISION: Propiciar las condiciones sociales, económicas, culturales y políticas para que los indígenas alcancen su propio desarrollo, en un ambiente de respeto y reconocimiento, generando una relación de intercambio de conocimientos, participación, consulta y colaboración para alcanzar objetivos y beneficios comunes.

VISION:

Ser el Organismo que integre, regule y coordine las acciones destinadas al desarrollo integral de las comunidades indígenas de nuestro estado, respetando sus usos, costumbres y cultura.

**GOBIERNO DEL ESTADO DE CHIHUAHUA
PRESUPUESTO DE EGRESOS 2015
PRESUPUESTO BASADO EN RESULTADOS**

DEPENDENCIA 420 - COORDINACION ESTATAL DE LA TARAHUMARA

PROGRAMAS PRESUPUESTARIOS Pbr

1122100	ASISTENCIA A LA COMUNIDAD TARAHUMARA	Tipo	POBLACION OBJETIVO		
			Total	H	M
E10801	PUEBLOS Y COMUNIDADES INDIGENAS	POBLACION INDIGENA RARAMURI	95,006	47,299	47,707

Proporcionar los servicios necesarios a los indígenas de la región tarahumara a fin de mejorar su calidad de vida, brindando atención especial a la población con alto grado de marginación.

**GOBIERNO DEL ESTADO DE CHIHUAHUA
PRESUPUESTO DE EGRESOS 2015
PRESUPUESTO BASADO EN RESULTADOS**

DEPENDENCIA **421 - UNIVERSIDAD AUTONOMA DE CHIHUAHUA**

MISION

Somos una Institución de Educación Superior Pública y socialmente responsable que tiene el compromiso de coadyuvar con el desarrollo sustentable social y económico de la entidad, así como preservar, conservar y fomentar las diversas manifestaciones de la cultura, a favor de una mejor calidad de vida de los mexicanos y en particular, de los chihuahuenses.

Hacemos nuestra la tarea de formar personas integrales, con valores universales y capaces de dar respuestas pertinentes y creativas ante un mundo en constante cambio, así como generar, aplicar, difundir, transferir conocimientos y desarrollar tecnologías, mediante una planta académica de alto nivel y programas universitarios de reconocida calidad, cuya aplicación sea útil para la sociedad y a ella misma.

VISION

En el año 2021, la Universidad Autónoma de Chihuahua:

I. Es una Institución de Educación Superior, abierta, incluyente, proactiva, bilingüe, multicultural y con perspectiva global, que promueve entre sus integrantes el desarrollo humano a través del cuidado de la salud, la equidad y el disfrute de la ciencia, la tecnología, la cultura y la creación artística y con un alto grado de compromiso y responsabilidad social.

Su comunidad se caracteriza por su profundo sentido de identidad institucional, mantener lazos de fraternidad y solidaridad y practicar y promover los valores universitarios en todos los ámbitos de su actividad.

Por su alta capacidad y autoridad académica constituye una institución de consulta obligada por los distintos órdenes de gobierno y por organismos sociales y productivos para la formulación, implementación y evaluación de proyectos de interés para el desarrollo sustentable del Estado.

II. Desarrolla una intensa colaboración multi e interdisciplinaria entre campus, dependencias de educación superior y cuerpos académicos, que coadyuva a articular y potenciar sus capacidades para el cumplimiento de sus funciones.

Cada uno de sus campus cuenta con niveles comparables de desarrollo. Poseen una clara identidad universitaria y esquemas efectivos para la gestión socialmente responsable de sus funciones sustantivas y adjetivas.

Sus programas educativos, impartidos bajo diferentes modalidades, son pertinentes, de reconocida calidad y responden con oportunidad a las demandas del desarrollo social y económico sustentable del Estado, la región y el país.

En todos los campus y dependencias de educación superior existen cuerpos académicos consolidados y en una fase avanzada del proceso de consolidación, cuyas líneas y proyectos de generación y aplicación innovadora del conocimiento contribuyen a fortalecer la vocación productiva de la región y dan respuesta a los requerimientos sociales emergentes.

**GOBIERNO DEL ESTADO DE CHIHUAHUA
PRESUPUESTO DE EGRESOS 2015
PRESUPUESTO BASADO EN RESULTADOS**

DEPENDENCIA 421 - UNIVERSIDAD AUTONOMA DE CHIHUAHUA

VISION

III. Constituye un centro de referencia mundial por:

- a) La formación integral de profesionales, científicos, tecnólogos, humanistas, artistas y líderes, socialmente responsables y con sólidas competencias para incorporarse en los escenarios laborales globales y multiculturales de la sociedad del conocimiento y para desarrollarse en un entorno global;
 - b) Su campus virtual en el cual se oferten programas de licenciatura, posgrado y de actualización y capacitación, de alcance nacional e internacional, con los más altos estándares de calidad;
 - c) Sus contribuciones oportunas y relevantes al diseño, implementación y evaluación de políticas públicas; a la solución de problemáticas de las disciplinas, al avance del conocimiento científico, tecnológico y la innovación, al desarrollo y preservación de la cultura y la creación artística, al fortalecimiento de la identidad regional, a la mejora continua del nivel de bienestar de la sociedad chihuahuense y al desarrollo sustentable;
 - d) Su participación en proyectos líderes de alcance internacional en la generación y aplicación de tecnología;
 - e) Sus esquemas efectivos de vinculación con los sectores público, social y empresarial del Estado, y
 - f) Su Agenda de Responsabilidad Social Universitaria, el cual opera en todos sus Campus y dependencias de educación superior y administrativas.
- IV. Cuenta con una oferta de programas de licenciatura y posgrado reconocida por su buena calidad a través de los esquemas y procedimientos vigentes de evaluación y acreditación.

La operación de los programas, en sus diversas modalidades, se sustenta en un modelo educativo que privilegia la formación integral, el aprendizaje, la educación basada en competencias profesionales, la internacionalización del currículo, la movilidad estudiantil y el uso de las tecnologías de la información y comunicación.

El modelo educativo promueve la incorporación temprana de estudiantes en tareas de análisis y solución de problemas teóricos y prácticos, actividades en escenarios reales de aprendizaje y la

educación en valores universales, en particular, aquellos que contribuyen a mejorar la convivencia y generar ambientes de armonía y seguridad social, así como de respeto a la diversidad cultural y al medio ambiente.

La operación de los programas educativos se complementa con un modelo de atención integral de estudiantes que fomenta la equidad, la permanencia y la terminación oportuna de los estudios, en particular de aquellos que pertenecen a grupos vulnerables.

El modelo de atención integral se sustenta en esquemas de tutoría, asesoría, orientación educativa y psicológica, acceso a la información, dominio obligatorio de una segunda lengua y programas deportivos, recreativos, culturales y de actividad física.

V. Participa activamente en alianzas y redes de colaboración y movilidad académica con instituciones de educación superior y centros de investigación nacionales y extranjeros, y con organismos sociales y empresariales, lo que le permite ofrecer programas educativos flexibles de reconocida calidad, la doble titulación o grados compartidos, la incorporación de estudiantes extranjeros en los programas de licenciatura y posgrado y enriquecer y asegurar la pertinencia y calidad de sus proyectos académicos y sociales.

VI. Posee una planta de profesores suficiente y altamente competente y competitiva para el cumplimiento de sus funciones. Los profesores de tiempo completo cuentan con estudios de posgrado, la mayoría con el grado de doctor. Estos están organizados en cuerpos académicos, la mayoría de los cuales se encuentran plenamente consolidados o en una fase avanzada del proceso de consolidación.

La producción científica, tecnológica, humanística y artística de los cuerpos académicos satisface los más altos estándares nacionales e internacionales de calidad.

Los profesores de tiempo parcial son profesionistas reconocidos en su campo de actividad para enriquecer con la práctica profesional, la formación de los estudiantes y se mantienen actualizados en su campo disciplinar y en la implementación del modelo educativo de la Universidad.

VII. Cuenta con una oferta de educación continua amplia, diversificada, pertinente, de calidad para la actualización y capacitación de profesionales en activo y para la educación de adultos, impartida bajo la modalidad presencial, abierta, virtual y/o a distancia, así como de servicios profesionales altamente calificados

**GOBIERNO DEL ESTADO DE CHIHUAHUA
PRESUPUESTO DE EGRESOS 2015
PRESUPUESTO BASADO EN RESULTADOS**

DEPENDENCIA 421 - UNIVERSIDAD AUTONOMA DE CHIHUAHUA

VISION

- en apoyo al desarrollo de proyectos orientados al desarrollo sustentable estatal.
- VIII. Cuenta con programas de extensión y difusión de la cultura, con un fuerte vínculo social que contribuye a fortalecer la identidad estatal y nacional y a mejorar la calidad de vida de la población.
- IX. Posee esquemas efectivos de participación social que coadyuvan a fortalecer continuamente los esquemas de vinculación de la Universidad con la sociedad y al diseño, implementación y seguimiento de programas académicos, de investigación, transferencia de tecnología y de extensión y vinculación universitaria.
- X. Posee un sistema de gestión para la mejora continua y el aseguramiento de la calidad para todas las funciones sustantivas y adjetivas y para la transparencia y rendición oportuna de cuentas a la sociedad.

**GOBIERNO DEL ESTADO DE CHIHUAHUA
PRESUPUESTO DE EGRESOS 2015
PRESUPUESTO BASADO EN RESULTADOS**

DEPENDENCIA 421 - UNIVERSIDAD AUTONOMA DE CHIHUAHUA

PROGRAMAS PRESUPUESTARIOS PBR

PROGRAMAS PRESUPUESTARIOS PBR	Tipo	POBLACION OBJETIVO		
		Total	H	M
1118204 COBERTURA EN EDUCACION SUPERIOR LICENCIATURA E30101 EDUCACION	ALUMNO	10,071	4,993	5,078
Se orienta a las acciones y proyectos de regulación, desarrollo, promoción y prestación de servicios educativos que otorguen mayores oportunidades de acceso a la educación superior a nivel superior universitario o profesional asociado, licenciatura y universitaria para las y los alumnos.				
1118304 DOCENCIA EN EDUCACION SUPERIOR LICENCIATURA E30101 EDUCACION	ALUMNO	26,852	13,262	13,590
Se orienta a las acciones y proyectos que permiten la correcta prestación y regulación de los servicios para educación superior en licenciatura, que aporten mayor calidad a la educación que se brinda en nivel superior universitario o profesional asociado, licenciatura y universitaria.				
1118306 DOCENCIA EN EDUCACION SUPERIOR POSGRADO E30101 EDUCACION	ALUMNO	3,259	1,654	1,605
Se orienta al establecimiento de programas educativos de posgrado y acciones que permiten la correcta prestación y regulación de los servicios para educación superior en posgrado, que aporten mayor calidad y pertinencia a la educación que se brinda. Tiene como propósito profundizar en los conocimientos dentro de un campo específico, a través de especialidades, maestrías y doctorados. El programa permite el desarrollo de habilidades de investigación en todo tipo de profesionistas para mejorar y propiciar una mayor participación en los procesos de desarrollo regional a través de la vinculación con los distintos sectores sociales, económicos y políticos.				
5340215 FONDO DE APOYO PARA SANEAMIENTO FINANCIERO DE LAS UNIVERSIDADES PUBLICAS ESTATALES Y CON APOYO SOLIDARIO POR DEBAJO DE LA MEDIA NACIONAL EN SUBSIDIO POR ALUMNO (UPES) 2015 E30101 EDUCACION	TRABAJADORES	2,296	1,032	1,264
Contribuir a atender los problemas estructurales de las IE, mediante el saneamiento financiero de la UACH.				

**GOBIERNO DEL ESTADO DE CHIHUAHUA
PRESUPUESTO DE EGRESOS 2015
PRESUPUESTO BASADO EN RESULTADOS**

DEPENDENCIA 421 - UNIVERSIDAD AUTONOMA DE CHIHUAHUA

PROGRAMAS PRESUPUESTARIOS DE INVERSIÓN

	Tipo	POBLACION OBJETIVO		
		Total	H	M
7410515 FONDO DE APORTACIONES MULTIPLES INFRAESTRUCTURA EDUCATIVA	ALUMNOS DE SUPERIOR	3,687	2,768	919
E30101 EDUCACION				

Construcción, equipamiento, conservación y rehabilitación de infraestructura física de planteles escolares del nivel de educación superior según las necesidades de cada plantel. Aplica para todas las escuelas públicas y tiene por objeto ampliar, mejorar y mantener en buen estado físico la infraestructura, así como optimizar el funcionamiento de la misma, que permita mantener instalaciones dignas.

**GOBIERNO DEL ESTADO DE CHIHUAHUA
PRESUPUESTO DE EGRESOS 2015
PRESUPUESTO BASADO EN RESULTADOS**

DEPENDENCIA 422 - UNIVERSIDAD AUTONOMA DE CD. JUAREZ

MISSION

La Universidad Autónoma de Ciudad Juárez es una institución pública, autónoma, con la misión de crear, conservar y transmitir el conocimiento; encarnar, inculcar y promover valores que reconocen: la identidad y diversidad cultural del país; la convivencia igualitaria entre hombres y mujeres; la libre difusión de las ideas; la adopción de hábitos y prácticas saludables; la participación cívica, solidaria e informada, con el propósito de formar profesionales competitivos a nivel internacional a través de programas educativos de calidad; investigación científica pertinente al entorno regional; cuerpos académicos consolidados; infraestructura que facilite el acceso al conocimiento y el aprendizaje autodirigido; programas permanentes de difusión cultural y una organización certificada, socialmente responsable, incluyente, sustentable y libre de violencia.

VISION

En el año 2018 la Universidad Autónoma de Ciudad Juárez es una institución altamente eficiente en la formación de ciudadanos y ciudadanas con elevado compromiso social y alta competitividad profesional; brinda amplias oportunidades de acceso y permanencia en la educación superior; es un referente para la generación y difusión del conocimiento en el norte de México; contribuye a la diversificación de las actividades económicas promoviendo la aplicación de los resultados de la investigación científica y tecnológica en las empresas locales; y mejora la calidad de vida de la región Paso del Norte mediante una agenda permanente de actividades recreativas, culturales y deportivas en las que se inculcan y promueven los valores institucionales.

**GOBIERNO DEL ESTADO DE CHIHUAHUA
PRESUPUESTO DE EGRESOS 2015
PRESUPUESTO BASADO EN RESULTADOS**

DEPENDENCIA 422 - UNIVERSIDAD AUTONOMA DE CD. JUAREZ

PROGRAMAS PRESUPUESTARIOS PBR

PROGRAMAS PRESUPUESTARIOS PBR	TIPO	POBLACION OBJETIVO		
		Total	H	M
1117000 APOYO INSTITUCIONAL AL SISTEMA EDUCATIVO	USUARIOS	28,809	14,200	14,609

Asegurar la calidad de los servicios educativos mediante la disposición permanente y oportuna de los recursos humanos, materiales y financieros necesarios para la operación del sistema educativo estatal, incluye actividades de la administración central y unidades de apoyo académico-administrativo, así como de planeación, organización, dirección, evaluación, control y rendición de cuentas, todo bajo los principios de eficacia, calidad y economía.

1117400 VINCULACION CON SECTORES PRODUCTIVOS, SOCIALES Y EDUCATIVOS	ALUMNO	24,174	11,619	12,555
---	--------	--------	--------	--------

Fortalecer la vinculación de las instituciones educativas de todos los niveles con los sectores productivos, sociales y gubernamentales según corresponda, para garantizar que los egresados y los programas educativos cumplan con las expectativas de pertinencia implementados en la curricula académica de acuerdo a las características propias de cada institución, buscando satisfacer las necesidades académicas y laborales de los egresados para el desarrollo académico y tecnológico esperado por los sectores involucrados.

1118100 INVESTIGACION	DOCENTES	746	493	253
-----------------------	----------	-----	-----	-----

Se orienta a fortalecer las acciones de investigación, vinculación y difusión para facilitar la aplicación, actualización y dissemination de la ciencia y tecnología en la entidad desde el campo de las Ciencias Sociales y Humanidades estableciendo la oportunidad para que investigadores, académicos y estudiantes, principalmente del estado de Chihuahua, amplíen sus capacidades de investigación. El programa permite contribuir a la solución de la problemática regional al establecer contacto con la realidad; ayuda a desarrollar un interés creciente acerca de la solución de problemas; contribuye al progreso de la lectura crítica, se caracteriza por ser reflexiva, sistemática y metódica; la investigación recoge conocimientos y los sistematiza para el logro de nuevos conocimientos

E30101 EDUCACION

**GOBIERNO DEL ESTADO DE CHIHUAHUA
PRESUPUESTO DE EGRESOS 2015
PRESUPUESTO BASADO EN RESULTADOS**

DEPENDENCIA 422 - UNIVERSIDAD AUTONOMA DE CD. JUAREZ

PROGRAMAS PRESUPUESTARIOS PBR

PROGRAMAS PRESUPUESTARIOS PBR	Tipo	POBLACION OBJETIVO		
		Total	H	M
1118204 COBERTURA EN EDUCACION SUPERIOR LICENCIATURA	ALUMNO	6,933	3,515	3,418
E30101 EDUCACION				

Se orienta a las acciones y proyectos de regulación, desarrollo, promoción y prestación de servicios educativos que otorguen mayores oportunidades de acceso a la educación superior a nivel superior universitario o profesional asociado, licenciatura y universitaria para las y los alumnos.

1118304 DOCENCIA EN EDUCACION SUPERIOR LICENCIATURA	ALUMNO	24,174	11,619	12,555
E30101 EDUCACION				

Se orienta a las acciones y proyectos que permiten la correcta prestación y regulación de los servicios para educación superior en licenciatura, que aporten mayor calidad a la educación que se brinda en nivel superior universitario o profesional asociado, licenciatura y universitaria.

PROGRAMAS PRESUPUESTARIOS DE INVERSIÓN

PROGRAMAS PRESUPUESTARIOS DE INVERSIÓN	Tipo	POBLACION OBJETIVO		
		Total	H	M
7410515 FONDO DE APORTACIONES MULTIPLES INFRAESTRUCTURA EDUCATIVA	ALUMNO	1,615	672	943
E30101 EDUCACION				

Construcción, equipamiento, conservación y rehabilitación de infraestructura física de planteles escolares del nivel de educación superior según las necesidades de cada plantel. Aplica para todas las escuelas públicas y tiene por objeto ampliar, mejorar y mantener en buen estado físico la infraestructura, así como optimizar el funcionamiento de la misma, que permita mantener instalaciones dignas.

**GOBIERNO DEL ESTADO DE CHIHUAHUA
PRESUPUESTO DE EGRESOS 2015
PRESUPUESTO BASADO EN RESULTADOS**

DEPENDENCIA 423 - PROMOTORA DE LA INDUSTRIA CHIHUAHUENSE

MISION Generar las condiciones de infraestructura para el establecimiento de proyectos de inversión y crecimiento de empresas establecidas, para contribuir al desarrollo económico del estado de acuerdo a las vocaciones productivas de las distintas regiones.

VISION

Ser un Organismo líder en el desarrollo y administración de infraestructura vinculada a la competitividad empresarial, que participe en la consolidación del estado como líder del desarrollo económico del país.

**GOBIERNO DEL ESTADO DE CHIHUAHUA
PRESUPUESTO DE EGRESOS 2015
PRESUPUESTO BASADO EN RESULTADOS**

DEPENDENCIA 423 - PROMOTORA DE LA INDUSTRIA CHIHUAHUENSE

PROGRAMAS PRESUPUESTARIOS Pbr

1401200 FOMENTO INDUSTRIAL
E20202 INDUSTRIA NACIONAL

Proporcionar servicios básicos para el funcionamiento de las empresas establecidas en los parques industriales de Promotora de la Industria Chihuahuense, con el fin de fortalecer y apoyar el desarrollo industrial del Estado.

POBLACION OBJETIVO

Tipo	Total	H	M
EMPRESAS DE PARQUES INDUSTRIALES DE PROMOTORA DE LA INDUSTRIA CHIHUAHUENSE	284		

**GOBIERNO DEL ESTADO DE CHIHUAHUA
PRESUPUESTO DE EGRESOS 2015
PRESUPUESTO BASADO EN RESULTADOS**

DEPENDENCIA 424 - PENSIONES CIVILES DEL ESTADO DE CHIHUAHUA

MISION Ser una institución que proporciona seguridad social a las y los derechohabientes, a través de servicio con calidad, ética y humanismo, para incidir en mejorar su calidad de vida.

VISION

Ser una Institución con prestigio y reconocimiento por la calidad en la seguridad social que proporciona a sus derechohabientes a través de tecnología de vanguardia con transparencia y equilibrio con el entorno.

**GOBIERNO DEL ESTADO DE CHIHUAHUA
PRESUPUESTO DE EGRESOS 2015
PRESUPUESTO BASADO EN RESULTADOS**

DEPENDENCIA 424 - PENSIONES CIVILES DEL ESTADO DE CHIHUAHUA

PROGRAMAS PRESUPUESTARIOS PBR

POBLACION OBJETIVO

PROGRAMAS PRESUPUESTARIOS PBR	Tipo	POBLACION OBJETIVO		
		Total	H	M
4100100 PRESTACIONES SOCIOECONOMICAS A TRABAJADORES AL SERVICIO DEL ESTADO	JUBILADOS, PENSIONADOS Y AFILIADO	55,000	22,000	33,000
ES0401 GOBIERNO RESPONSABLE				

Prestaciones socioeconómicas otorgadas con equidad, justicia y oportunidad, en estricto apego a las disposiciones legales aplicables, para los jubilados, pensionados y trabajadores al servicio del estado de los entes públicos afiliados a las instituciones encomendadas para otorgar estos servicios.

4200200 SERVICIO MEDICO Y CUIDADO DE LA SALUD	DERECHOHABIENTES	85,591	34,354	51,237
---	------------------	--------	--------	--------

ET10201 SALUD

Ofrecer un servicio de salud, a los jubilados, pensionados y trabajadores al servicio del Estado, afiliados a las instituciones encomendadas para otorgar estos servicios, que se destaque por su nivel de atención médica y humana y se caracterice por su calidad, seguridad y calidez.

**GOBIERNO DEL ESTADO DE CHIHUAHUA
PRESUPUESTO DE EGRESOS 2015
PRESUPUESTO BASADO EN RESULTADOS**

DEPENDENCIA 426 - JUNTA CENTRAL DE AGUA Y SANEAMIENTO

MISION Proveer con calidad, eficiencia y eficacia los servicios de agua potable y saneamiento para el bienestar, incrementando la calidad de vida y el cuidado del entorno ecológico de los habitantes del Estado, a través del perfeccionamiento total de nuestro personal, en apego al marco legal aplicable.

VISION

Garantizar el suministro de agua potable y el saneamiento a las generaciones actuales y futuras del Estado. Satisfacer las necesidades de nuestros clientes y que los indicadores de gestión coloquen a este organismo como líder en el país.

**GOBIERNO DEL ESTADO DE CHIHUAHUA
PRESUPUESTO DE EGRESOS 2015
PRESUPUESTO BASADO EN RESULTADOS**

DEPENDENCIA 426 - JUNTA CENTRAL DE AGUA Y SANEAMIENTO

PROGRAMAS PRESUPUESTARIOS DE INVERSIÓN

PROGRAMA PRESUPUESTARIO DE INVERSIÓN	TIPO	POBLACION OBJETIVO	
		Total	H M
7640215 PROGRAMA DE SOSTENIBILIDAD DE LOS SERVICIOS DE AGUA POTABLE Y SANEAMIENTO EN COMUNIDADES RURALES (PROSSAPYS) 2015	POBLACION	8,917	4,369 4,548
EA0101 AGUA			
Programa para apoyar la creación de infraestructura para abatir el rezago en la dotación y cobertura de los servicios de agua potable y saneamiento en zonas rurales, mediante la construcción, mejoramiento y ampliación de infraestructura en localidades rurales con población o igual a 2,500 habitantes, con la participación comunitaria organizada. Incluye acciones de Desarrollo Institucional (diagnósticos sectoriales e institucionales, capacitación a personal administrativo, adquisiciones de equipo de cómputo, audiovisual, de transporte y de oficina; material de difusión y didáctica y gastos de organización de talleres y seminarios); Atención Social y Participación Comunitaria (diagnósticos y factibilidad social y económica, actividades de promoción, capacitación comunitaria) e Infraestructura (estudios y proyectos, construcción y ampliación de obras de agua potable, alcantarillado y saneamiento; supervisión técnica y normativa; monitoreo de mantenimiento de obras ejecutadas en años anteriores y desarrollo de proyectos piloto para saneamiento).			
7640315 PROGRAMA DE AGUA POTABLE Y ALCANTARILLADO EN ZDNAS URBANAS (PAPAZU) 2015	POBLACION	123,445	61,335 62,110
EA0101 AGUA			
Fomentar y apoyar a las entidades federativas y municipios en el desarrollo de los sistemas de agua potable, alcantarillado y saneamiento en centros de población mayores a 2,500 habitantes, mediante acciones de construcción, ampliación, rehabilitación y mejoramiento de la infraestructura hidráulica de los servicios para proporcionar agua de diversos usos, fundamentalmente para consumo humano. Incluye agua potable, plantas potabilizadoras, saneamiento, mejoramiento de eficiencia comercial, mejoramiento de eficiencia física, rehabilitación de infraestructura, estudios y proyectos, drenaje pluvial, gastos de supervisión y fiscalización.			
7640515 PROGRAMA DE TRATAMIENTO DE AGUAS RESIDUALES (PROTAR) 2015	POBLACION	169,503	84,220 85,283
EA0101 AGUA			
Incrementar progresivamente el tratamiento de mayores volúmenes de aguas residuales municipales colectadas, para lo cual se tienen dos componentes: Apoyo al diseño, construcción, rehabilitación y ampliación de plantas de tratamiento de aguas residuales y su infraestructura soporte; y Apoyo a la operación y mantenimiento de plantas que cumplan con la normatividad aplicable. Los apoyos se dan a los organismos operadores de alcantarillado y saneamiento. Aplicará únicamente para zonas urbanas mayores a 2,500 habitantes y menores de medio millón y para todos los estados con marginación muy alta o alta conforme a estimaciones de CONAPO, independientemente de su población.			

**GOBIERNO DEL ESTADO DE CHIHUAHUA
PRESUPUESTO DE EGRESOS 2015
PRESUPUESTO BASADO EN RESULTADOS**

DEPENDENCIA 426 - JUNTA CENTRAL DE AGUA Y SANEAMIENTO

PROGRAMAS PRESUPUESTARIOS DE INVERSIÓN

PROGRAMA PRESUPUESTARIO	Tipo	POBLACION OBJETIVO	H	M
		Total		
7640815 PROGRAMA DE AGUA LIMPIA 2015	POBLACION	63,706	31,653	32,053
E40101 AGUA				

Fomentar y apoyar el desarrollo de acciones para ampliar la cobertura de desinfección del agua para consumo humano, mediante la cloración en los sistemas de abastecimiento y distribución; la instalación, rehabilitación y mantenimiento de hipocloradores; así como el suministro y distribución eficiente de desinfectantes. Aplica en todas las localidades, preferentemente las de alta y muy alta marginación y/o aquellas con mayor incidencia de morbilidad por enfermedades infecciosas intestinales y/o menor índice de desarrollo humano. Incluye gastos de operación y supervisión.

7641315 PROGRAMA CULTURA DEL AGUA 2015	POBLACION	7,800	3,876	3,924
E40101 AGUA				

contribuir a consolidar la participación de los usuarios, la sociedad organizada y los ciudadanos en el manejo del agua y promover la cultura de su buen uso, a través de la concertación y promoción de acciones educativas y culturales en coordinación con las entidades federativas, para difundir la importancia del recurso hídrico en el bienestar social, el desarrollo económico y la preservación de la riqueza ecológica, para lograr el desarrollo humano sustentable. Incluye apertura de espacios de Cultura del Agua y su equipamiento, eventos de promoción, material didáctico, cursos y talleres, gastos de administración y de fiscalización.

**GOBIERNO DEL ESTADO DE CHIHUAHUA
PRESUPUESTO DE EGRESOS 2015
PRESUPUESTO BASADO EN RESULTADOS**

DEPENDENCIA 429 - INSTITUTO CHIHUAHUENSE DEL DEPORTE Y CULTURA FISICA

MISSION

Crear, desarrollar e implementar políticas públicas y acciones que fomenten la incorporación masiva de la población a actividades físicas, recreativas y deportivas, que fortalezcan el desarrollo humano y social y mejoren el nivel de bienestar, así como la promoción de igualdad de oportunidades para lograr la participación y excelencia en el deporte.

VISION

Lograr que Chihuahua sea reconocida como una entidad con un alto nivel de cultura física en donde se practique la actividad física, la recreación y el deporte, a través de programas permanentes y sistemáticos que apoyen la formación de chihuahuenses más sanos y competentes, con un amplio potencial de trabajo en equipo que se refleje en un mayor desarrollo humano y social, que estimule un mejoramiento de las condiciones de vida de la población y genere deportistas de excelencia.

**GOBIERNO DEL ESTADO DE CHIHUAHUA
PRESUPUESTO DE EGRESOS 2015
PRESUPUESTO BASADO EN RESULTADOS**

DEPENDENCIA	PROGRAMAS PRESUPUESTARIOS PBR	Tipo	POBLACION OBJETIVO		
			Total	H	M
429 - INSTITUTO CHIHUAHUENSE DEL DEPORTE Y CULTURA FISICA					
	1110600 DEPORTE Y RECREACION	POBLACION	3,406,465	1,692,545	1,713,920
	E30301 DEPORTE				

Promover la incorporación masiva de la población a actividades físicas, recreativas y deportivas que fortalezcan el desarrollo humano social y mejoren el nivel de bienestar físico, así como la promoción de igualdad de oportunidades para lograr la participación y excelencia en el deporte.

**GOBIERNO DEL ESTADO DE CHIHUAHUA
PRESUPUESTO DE EGRESOS 2015
PRESUPUESTO BASADO EN RESULTADOS**

DEPENDENCIA 430 - INSTITUTO CHIHUAHUENSE DE LA JUVENTUD

MISION
Promover, impulsar y ejecutar políticas públicas integrales en materia de juventud que permitan a las personas jóvenes de nuestro estado desarrollar su potencial en un marco de atención a sus necesidades. Considerando la modernización, la innovación tecnológica y de competencia para lograrlo.

VISION
Ser el Organismo de Gobierno que apoye a la población juvenil del estado con el firme propósito de ofrecerle alternativas para su desarrollo y participación, en los diversos ámbitos de la sociedad.

**GOBIERNO DEL ESTADO DE CHIHUAHUA
PRESUPUESTO DE EGRESOS 2015
PRESUPUESTO BASADO EN RESULTADOS**

DEPENDENCIA 430 - INSTITUTO CHIHUAHUENSE DE LA JUVENTUD

PROGRAMAS PRESUPUESTARIOS PBR

1113200	ATENCION A LA JUVENTUD	E10501	JOVENES	POBLACION OBJETIVO		
				Tipo	Total	H M
				JOVENES ENTRE 12 A 29 AÑOS	1 10,656	56,390 54,268

Promueve entre las instancias gubernamentales, públicas y ante la sociedad en general la realización de actividades dirigidas a las y los jóvenes de 12 a 29 años del Estado de Chihuahua, en materia de salud, desarrollo humano, social y cultural, motivando a una mayor participación en su entorno, permitiendo con ello que logren un desarrollo social e integral y mejoren su calidad de vida.

**GOBIERNO DEL ESTADO DE CHIHUAHUA
PRESUPUESTO DE EGRESOS 2015
PRESUPUESTO BASADO EN RESULTADOS**

DEPENDENCIA 431 - JUNTA DE ASISTENCIA SOCIAL PRIVADA EN EL ESTADO DE CHIHUAHUA

MISSION

Ser un Organismo de gestión, enlace y acompañamiento de las Instituciones que trabajan en beneficio de los sectores sociales más desprotegidos, que avale su buen servicio y es factor de coordinación entre gobierno y organizaciones de la sociedad civil.

VISION

Es la Institución que guía la política de asistencia privada en el Estado de Chihuahua.

**GOBIERNO DEL ESTADO DE CHIHUAHUA
PRESUPUESTO DE EGRESOS 2015
PRESUPUESTO BASADO EN RESULTADOS**

DEPENDENCIA 431 - JUNTA DE ASISTENCIA SOCIAL PRIVADA EN EL ESTADO DE CHIHUAHUA

PROGRAMAS PRESUPUESTARIOS Pbr

		Tipo	POBLACION OBJETIVO	H	M
			Total		
1121800	ASISTENCIA PRIVADA	ORGANIZACIONES DE LA SOCIEDAD CIVIL	310		
E11101	PARTICIPACION CIUDADANA				

Apoyar a las organizaciones de la sociedad civil para su crecimiento institucional a partir de su profesionalización, transparencia y desarrollo, mediante capacitación a través de cursos, talleres y conferencias.

**GOBIERNO DEL ESTADO DE CHIHUAHUA
PRESUPUESTO DE EGRESOS 2015
PRESUPUESTO BASADO EN RESULTADOS**

DEPENDENCIA 432 - EL COLEGIO DE CHIHUAHUA

MISSION

El Colegio de Chihuahua es una Institución Pública de Investigación y Posgrado dotada de plena capacidad jurídica y patrimonio propio; autónoma en el ejercicio de sus funciones académico-científicas cuyo objetivo es la generación, búsqueda y transmisión del conocimiento a través de investigación científica social, humanística y docencia en posgrado, así como la creación, preservación y difusión de la cultura, cuyos productos y servicios que redunden en beneficio de la sociedad chihuahuense.

VISION

El Colegio de Chihuahua es una Institución de Investigación y Posgrado reconocida nacional e internacionalmente por la generación de investigación social y humanística con un alto valor agregado, formadora de investigadores capacitados de alto nivel que contribuyen al estudio, análisis y propuestas de solución a los problemas relevantes regionales, nacionales e internacionales, con una presencia sólida que permite una vinculación permanente con los sectores sociales que asegura la difusión del conocimiento.

**GOBIERNO DEL ESTADO DE CHIHUAHUA
PRESUPUESTO DE EGRESOS 2015
PRESUPUESTO BASADO EN RESULTADOS**

DEPENDENCIA 432 - EL COLEGIO DE CHIHUAHUA

PROGRAMAS PRESUPUESTARIOS PBR

		POBLACION OBJETIVO		
		Tipo	Total	H M
1118100	INVESTIGACION	INVESTIGADORES	278	197 81
E30101	EDUCACION			

Se orienta a fortalecer las acciones de investigación, vinculación y difusión para facilitar la aplicación, actualización y dissemination de la ciencia y tecnología en la entidad desde el campo de las Ciencias Sociales y Humanidades estableciendo la oportunidad para que investigadores, académicos y estudiantes, principalmente del estado de Chihuahua, amplíen sus capacidades de investigación. El programa permite contribuir a la solución de la problemática regional al establecer contacto con la realidad; ayuda a desarrollar un interés creciente acerca de la solución de problemas; contribuye al progreso de la lectura crítica, se caracteriza por ser reflexiva, sistemática y metódica; la investigación recoge conocimientos y los sistematiza para el logro de nuevos conocimientos

1118306	DOCENCIA EN EDUCACION SUPERIOR POSGRADO	ALUMNO	120	72 48
E30101	EDUCACION			

Se orienta al establecimiento de programas educativos de posgrado y acciones que permiten la correcta prestación y regulación de los servicios para educación superior en posgrado, que aporten mayor calidad y pertinencia a la educación que se brinda. Tiene como propósito profundizar en los conocimientos dentro de un campo específico, a través de especialidades, maestrías y doctorados. El programa permite el desarrollo de habilidades de investigación en todo tipo de profesionistas para mejorar y propiciar una mayor participación en los procesos de desarrollo regional a través de la vinculación con los distintos sectores sociales, económicos y políticos.

**GOBIERNO DEL ESTADO DE CHIHUAHUA
PRESUPUESTO DE EGRESOS 2015
PRESUPUESTO BASADO EN RESULTADOS**

DEPENDENCIA 433 - CONSEJO ESTATAL DE CIENCIA, TECNOLOGIA E INNOVACION DE CHIHUAHUA

MISION

Ser un Organismo que promueva, apoye, coordine, dirija y evalúe las actividades de desarrollo científico, tecnológico e innovación para mejorar la productividad y competitividad de los sectores productivo, social y académico, mediante el apoyo técnico y financiero a proyectos y programas pertinentes para contribuir al desarrollo sustentable del Estado de Chihuahua.

VISION

Ser el Organismo Rector del Desarrollo Científico, Tecnológico y de Innovación del Estado de Chihuahua para contribuir a elevar el nivel de vida de la sociedad de manera sustentable.

**GOBIERNO DEL ESTADO DE CHIHUAHUA
PRESUPUESTO DE EGRESOS 2015
PRESUPUESTO BASADO EN RESULTADOS**

DEPENDENCIA 433 - CONSEJO ESTATAL DE CIENCIA, TECNOLOGIA E INNOVACION DE CHIHUAHUA

PROGRAMAS PRESUPUESTARIOS PBR

POBLACION OBJETIVO
Tipo Total H M

1117800 SDICALIZACION DE LA CIENCIA CIUDADANOS 1,500 750 750

E20801 DESARROLLO CIENTIFICO Y TECNOLOGICO

Promover entre los niños, jóvenes estudiantes, maestros y padres de familia la socialización y apropiación del conocimiento científico generado en la entidad, a través de distintos medios de comunicación y eventos.

1117900 CIENCIA, TECNOLOGIA E INNOVACION PERSONAS 1,500 750 750

E20801 DESARROLLO CIENTIFICO Y TECNOLOGICO

Apoyar el desarrollo científico y tecnológico estatal de los investigadores de empresas, centros de investigación, IES y personas físicas, mediante el financiamiento de proyectos de investigación científica y tecnológica, así como fortalecimiento de los recursos humanos dedicados a la investigación.

1118000 VINCULACION CIENTIFICA Y TECNOLOGICA INVESTIGADORES 625 312 313

E20801 DESARROLLO CIENTIFICO Y TECNOLOGICO

Reconocer y estimular la labor científica y tecnológica que realizan las y los investigadores y tecnólogos en el territorio estatal, así como su permanencia en el Sistema Estatal de Investigación, a través del Premio Estatal de Ciencia y Tecnología, Convocatorias y Publicaciones.

**GOBIERNO DEL ESTADO DE CHIHUAHUA
PRESUPUESTO DE EGRESOS 2015
PRESUPUESTO BASADO EN RESULTADOS**

DEPENDENCIA 434 - INSTITUTO CHIHUAHUENSE DE INFRAESTRUCTURA FISICA EDUCATIVA

MISION

Participar en la transformación de Chihuahua sirviendo a la sociedad en materia de infraestructura educativa mediante la planeación, construcción, mantenimiento, conservación y equipamiento de los inmuebles del sector educativo, para el desarrollo integral del estado.

VISION

Contribuir con el Gobierno del Estado de Chihuahua en la creación y fortalecimiento de la infraestructura educativa.

**GOBIERNO DEL ESTADO DE CHIHUAHUA
PRESUPUESTO DE EGRESOS 2015
PRESUPUESTO BASADO EN RESULTADOS**

DEPENDENCIA **434 - INSTITUTO CHIHUAHUENSE DE INFRAESTRUCTURA FISICA EDUCATIVA**

PROGRAMAS PRESUPUESTARIOS PBR

	Tipo	POBLACION OBJETIVO		
		Total	H	M
1117300 INFRAESTRUCTURA EDUCATIVA	ESCUELAS	477		
E30101 EDUCACION				

Conjunta las acciones necesarias para la construcción de nuevos espacios educativos en las escuelas del Estado, para el fomento y operación de los programas educativos.

**GOBIERNO DEL ESTADO DE CHIHUAHUA
PRESUPUESTO DE EGRESOS 2015
PRESUPUESTO BASADO EN RESULTADOS**

DEPENDENCIA 435 - UNIVERSIDAD POLITÉCNICA DE CHIHUAHUA

MISSION

Formar profesionistas íntegros y humanistas con alta competitividad técnica y social mediante la impartición de licenciaturas y posgrados con un modelo educativo basado en competencias y pertinentes a las necesidades del sector productivo nacional e internacional, contribuyendo con ello a la mejora de la sociedad.

VISION

Ser una Universidad reconocida internacionalmente por la calidad de sus programas educativos, investigación aplicada, servicios especializados, liderazgo de sus egresados e influencia en el desarrollo sostenible de la sociedad.

**GOBIERNO DEL ESTADO DE CHIHUAHUA
PRESUPUESTO DE EGRESOS 2015
PRESUPUESTO BASADO EN RESULTADOS**

DEPENDENCIA 435 - UNIVERSIDAD POLITECNICA DE CHIHUAHUA

PROGRAMAS PRESUPUESTARIOS P&R

PROGRAMAS PRESUPUESTARIOS P&R	Tipo	POBLACION OBJETIVO		
		Total	H	M
1117000 APOYO INSTITUCIONAL AL SISTEMA EDUCATIVO	ALUMNO	900	720	180
E30101 EDUCACION				

Asegurar la calidad de los servicios educativos mediante la disposición permanente y oportuna de los recursos humanos, materiales y financieros necesarios para la operación del sistema educativo estatal, incluye actividades de la administración central y unidades de apoyo académico-administrativo, así como de planeación, organización, dirección, evaluación, control y rendición de cuentas, todo bajo los principios de eficacia, calidad y economía.

1117400 VINCULACION CON SECTORES PRODUCTIVOS, SOCIALES Y EDUCATIVOS	ALUMNO	900	720	180
E30101 EDUCACION				

Fortalecer la vinculación de las instituciones educativas de todos los niveles con los sectores productivos, sociales y gubernamentales según corresponda, para garantizar que los egresados y los programas educativos cumplan con las expectativas de pertinencia implementados en la currícula académica de acuerdo a las características propias de cada institución, buscando satisfacer las necesidades académicas y laborales de los egresados para el desarrollo académico y tecnológico esperado por los sectores involucrados.

1118203 COBERTURA EN EDUCACION SUPERIOR TECNOLÓGICA	ALUMNO	900	720	180
E30101 EDUCACION				

Se orienta a las acciones y proyectos de regulación, desarrollo, promoción y prestación de servicios educativos que otorguen mayores oportunidades de acceso a la educación superior tecnológica.

1118303 DOCENCIA EN EDUCACION SUPERIOR TECNOLÓGICA	ALUMNO	900	720	180
E30101 EDUCACION				

Se orienta a las acciones y proyectos que permitan la correcta prestación y regulación de los servicios para la educación superior tecnológica que aporten mayor calidad a la educación que se brinda.

**GOBIERNO DEL ESTADO DE CHIHUAHUA
PRESUPUESTO DE EGRESOS 2015
PRESUPUESTO BASADO EN RESULTADOS**

DEPENDENCIA 436 - UNIVERSIDAD TECNOLÓGICA DE LA TARAHUMARA

MISION Somos una institución de educación superior tecnológica, comprometida con la formación integral de profesionistas a través de programas pertinentes y vinculados con los sectores productivos, con el fin de ofrecer servicios de calidad que mejoren la competitividad y el desarrollo sustentable.

VISION

Ser una Institución de Educación Superior consolidada, con un nivel académico y tecnológico de calidad que responda a las aspiraciones de superación personal de sus educandos y a los requerimientos del sector productivo.

**GOBIERNO DEL ESTADO DE CHIHUAHUA
PRESUPUESTO DE EGRESOS 2015
PRESUPUESTO BASADO EN RESULTADOS**

DEPENDENCIA 436 - UNIVERSIDAD TECNOLÓGICA DE LA TARAHUMARA

PROGRAMAS PRESUPUESTARIOS DE INVERSIÓN

	Tipo	POBLACION OBJETIVO	
		Total	H M
7410515 FONDO DE APORTACIONES MULTIPLES INFRAESTRUCTURA EDUCATIVA ALUMNOS DE SUPERIOR		750	381 369
E30101 EDUCACION			

Construcción, equipamiento, conservación y rehabilitación de infraestructura física de planteles escolares del nivel de educación superior según las necesidades de cada plantel. Aplica para todas las escuelas públicas y tiene por objeto ampliar, mejorar y mantener en buen estado físico la infraestructura, así como optimizar el funcionamiento de la misma, que permita mantener instalaciones dignas.

**GOBIERNO DEL ESTADO DE CHIHUAHUA
PRESUPUESTO DE EGRESOS 2015
PRESUPUESTO BASADO EN RESULTADOS**

DEPENDENCIA 437 - UNIVERSIDAD TECNOLÓGICA DE PARRAL

MISION

Formar Técnicos Superiores Universitarios altamente capacitados y competitivos, mediante programas educativos basados en un modelo intensivo en el que predomine el saber hacer y que contribuyan al desarrollo tecnológico-humanístico de la sociedad.

VISION

Ser una Institución de Educación Superior Tecnológica en la región, reconocida por sus egresados que den respuesta adecuada y pertinente a los requerimientos del sector productivo; sustentada en programas educativos acreditados de Técnico Superior Universitario y licenciatura, y procesos de gestión certificados.

**GOBIERNO DEL ESTADO DE CHIHUAHUA
PRESUPUESTO DE EGRESOS 2015
PRESUPUESTO BASADO EN RESULTADOS**

DEPENDENCIA 437 - UNIVERSIDAD TECNOLÓGICA DE PARRAL

PROGRAMAS PRESUPUESTARIOS PBR

PROGRAMAS PRESUPUESTARIOS PBR	TIPO	POBLACION OBJETIVO		
		Total	H	M
1117000 APOYO INSTITUCIONAL AL SISTEMA EDUCATIVO	ALUMNO	900	653	247
E30101 EDUCACION				

Asegurar la calidad de los servicios educativos mediante la disposición permanente y oportuna de los recursos humanos, materiales y financieros necesarios para la operación del sistema educativo estatal, incluye actividades de la administración central y unidades de apoyo académico-administrativo, así como de planeación, organización, dirección, evaluación, control y rendición de cuentas, todo bajo los principios de eficacia, calidad y economía.

1117400 VINCULACION CON SECTORES PRODUCTIVOS, SOCIALES Y EDUCATIVOS	ALUMNO	900	653	247
E30101 EDUCACION				

Fortalecer la vinculación de las instituciones educativas de todos los niveles con los sectores productivos, sociales y gubernamentales según corresponda, para garantizar que los egresados y los programas educativos cumplan con las expectativas de pertinencia implementados en la currícula académica de acuerdo a las características propias de cada institución, buscando satisfacer las necesidades académicas y laborales de los egresados para el desarrollo académico y tecnológico esperado por los sectores involucrados.

1118203 COBERTURA EN EDUCACION SUPERIOR TECNOLÓGICA	ALUMNO	900	653	247
E30101 EDUCACION				

Se orienta a las acciones y proyectos de regulación, desarrollo, promoción y prestación de servicios educativos que otorguen mayores oportunidades de acceso a la educación superior tecnológica.

1118303 DOCENCIA EN EDUCACION SUPERIOR TECNOLÓGICA	ALUMNO	900	653	247
E30101 EDUCACION				

Se orienta a las acciones y proyectos que permitan la correcta prestación y regulación de los servicios para la educación superior tecnológica que aporten mayor calidad a la educación que se brinda.

**GOBIERNO DEL ESTADO DE CHIHUAHUA
PRESUPUESTO DE EGRESOS 2015
PRESUPUESTO BASADO EN RESULTADOS**

DEPENDENCIA 437 - UNIVERSIDAD TECNOLÓGICA DE PARRAL

PROGRAMAS PRESUPUESTARIOS DE INVERSIÓN

		POBLACION OBJETIVO	
	Tipo	Total	H M
7410515	FONDO DE APORTACIONES MULTIPLES INFRAESTRUCTURA EDUCATIVA	ALUMNOS DE SUPERIOR	900 247 653
E30101	EDUCACION		

Construcción, equipamiento, conservación y rehabilitación de infraestructura física de planteles escolares del nivel de educación superior según las necesidades de cada plantel. Aplica para todas las escuelas públicas y tiene por objeto ampliar, mejorar y mantener en buen estado físico la infraestructura, así como optimizar el funcionamiento de la misma, que permita mantener instalaciones dignas.

**GOBIERNO DEL ESTADO DE CHIHUAHUA
PRESUPUESTO DE EGRESOS 2015
PRESUPUESTO BASADO EN RESULTADOS**



DEPENDENCIA 438 - UNIVERSIDAD PEDAGOGICA NACIONAL DEL ESTADO DE CHIHUAHUA

MISION

La Universidad Pedagógica Nacional del Estado de Chihuahua es una Institución Pública de Educación Superior, dedicada a la formación y desarrollo de profesionales de la educación, con programas de calidad y pertinencia, que contribuyen a la comprensión y solución de los problemas del campo educativo en sus ámbitos de intervención.

VISION

La Universidad Pedagógica Nacional del Estado de Chihuahua será una Institución con liderazgo reconocido en la formación de profesionales de la educación, que desarrolla integralmente su vida académica mediante la certificación y acreditación de sus programas.

**GOBIERNO DEL ESTADO DE CHIHUAHUA
PRESUPUESTO DE EGRESOS 2015
PRESUPUESTO BASADO EN RESULTADOS**

DEPENDENCIA 438 - UNIVERSIDAD PEDAGOGICA NACIONAL DEL ESTADO DE CHIHUAHUA

PROGRAMAS PRESUPUESTARIOS PBR

	Tipo	POBLACION OBJETIVO		
		Total	H	M
1117000 APOYO INSTITUCIONAL AL SISTEMA EDUCATIVO	ALUMNO	946	237	709
E30101 EDUCACION				

Asegurar la calidad de los servicios educativos mediante la disposición permanente y oportuna de los recursos humanos, materiales y financieros necesarios para la operación del sistema educativo estatal, incluye actividades de la administración central y unidades de apoyo académico-administrativo, así como de planeación, organización, dirección, evaluación, control y rendición de cuentas, todo bajo los principios de eficacia, calidad y economía.

1117400 VINCULACION CON SECTORES PRODUCTIVOS, SOCIALES Y EDUCATIVOS	EGRESADOS	946	237	709
E30101 EDUCACION				

Fortalecer la vinculación de las instituciones educativas de todos los niveles con los sectores productivos, sociales y gubernamentales según corresponda, para garantizar que los egresados y los programas educativos cumplan con las expectativas de pertinencia implementados en la curricula académica de acuerdo a las características propias de cada institución, buscando satisfacer las necesidades académicas y laborales de los egresados para el desarrollo académico y tecnológico esperado por los sectores involucrados.

1118207 COBERTURA EN EDUCACION SUPERIOR POSGRADO PEDAGOGICO	ALUMNO	946	237	709
E30101 EDUCACION				

Se orienta a las acciones y proyectos de regulación, desarrollo, promoción y prestación de servicios educativos que otorguen mayores oportunidades de acceso a la educación de alumnos de licenciatura y posgrado pedagógico.

1118307 DOCENCIA EN EDUCACION SUPERIOR POSGRADO PEDAGOGICO	ALUMNO	946	237	709
E30101 EDUCACION				

Se orienta a las acciones y proyectos que permitan la correcta prestación y regulación de los servicios para alumnos de licenciatura y posgrado pedagógico que aporten mayor calidad a la educación que se brinda.

**GOBIERNO DEL ESTADO DE CHIHUAHUA
PRESUPUESTO DE EGRESOS 2015
PRESUPUESTO BASADO EN RESULTADOS**

DEPENDENCIA 439 - UNIVERSIDAD TECNOLÓGICA DE LA BABICORA

MISSION

La Universidad Tecnológica de la Babicora es una institución de educación superior dedicada a formar personas con altos valores y competencias de alto desempeño, en las diversas áreas de especialidad correspondientes, con capacidad de respuesta a las necesidades de la sociedad tanto en el área técnica como social. La Universidad Tecnológica de la Babicora manifiesta su compromiso mediante un equipo de trabajo integral de la comunidad educativa, acreditando sus programas educativos, certificando sus procesos, y fortaleciendo a su equipo de trabajo como raíz que alimenta a la institución, a través de vivir plenamente su código de valores.

VISION

Ser una institución educativa innovadora como la primera opción en la región, reconocida por sus egresados exitosos con niveles de excelencia en su calidad educativa, impactando la mejora de la región y el entorno social.

**GOBIERNO DEL ESTADO DE CHIHUAHUA
PRESUPUESTO DE EGRESOS 2015
PRESUPUESTO BASADO EN RESULTADOS**

DEPENDENCIA		439 - UNIVERSIDAD TECNOLÓGICA DE LA BABICORA		POBLACION OBJETIVO			
PROGRAMAS PRESUPUESTARIOS PBR				Tipo	Total	H	M
1117000	APOYO INSTITUCIONAL AL SISTEMA EDUCATIVO			AREAS ADMINISTRATIVAS	42	17	25
E30101	EDUCACION						
<p>Asegurar la calidad de los servicios educativos mediante la disposición permanente y oportuna de los recursos humanos, materiales y financieros necesarios para la operación del sistema educativo estatal, incluye actividades de la administración central y unidades de apoyo académico-administrativo, así como de planeación, organización, dirección, evaluación, control y rendición de cuentas, todo bajo los principios de eficacia, calidad y economía.</p>							
1117400	VINCULACION CON SECTORES PRODUCTIVOS, SOCIALES Y EDUCATIVOS			EGRESADOS	180	100	80
E30101	EDUCACION						
<p>Fortalecer la vinculación de las instituciones educativas de todos los niveles con los sectores productivos, sociales y gubernamentales según corresponda, para garantizar que los egresados y los programas educativos cumplan con las expectativas de pertinencia implementados en la currícula académica de acuerdo a las características propias de cada institución, buscando satisfacer las necesidades académicas y laborales de los egresados para el desarrollo académico y tecnológico esperado por los sectores involucrados.</p>							
1118203	COBERTURA EN EDUCACION SUPERIOR TECNOLÓGICA			ALUMNO	180	100	80
E30101	EDUCACION						
<p>Se orienta a las acciones y proyectos de regulación, desarrollo, promoción y prestación de servicios educativos que otorguen mayores oportunidades de acceso a la educación superior tecnológica.</p>							
1118303	DOCENCIA EN EDUCACION SUPERIOR TECNOLÓGICA			ALUMNO	180	100	80
E30101	EDUCACION						
<p>Se orienta a las acciones y proyectos que permitan la correcta prestación y regulación de los servicios para la educación superior tecnológica que aporten mayor calidad a la educación que se brinda.</p>							

**GOBIERNO DEL ESTADO DE CHIHUAHUA
PRESUPUESTO DE EGRESOS 2015
PRESUPUESTO BASADO EN RESULTADOS**

DEPENDENCIA **440 - COMISION ESTATAL DE VIVIENDA, SUELO E INFRAESTRUCTURA DE CHIHUAHUA**

MISSION

Mejorar la calidad de vida de los chihuahuenses, a través de acciones innovadoras, técnicas, legales y financieras sostenibles, para facilitar el acceso a una vivienda digna. Priorizando la atención a las familias en situación de pobreza, riesgo o vulnerabilidad, impulsando un desarrollo ordenado del entorno social mediante la planeación de infraestructura sustentable

VISION

Ser un organismo eficiente, eficaz y transparente, de carácter social reconocido por satisfacer oportuna y adecuadamente las necesidades de vivienda de las familias chihuahuenses

**GOBIERNO DEL ESTADO DE CHIHUAHUA
PRESUPUESTO DE EGRESOS 2015
PRESUPUESTO BASADO EN RESULTADOS**

DEPENDENCIA 440 - COMISION ESTATAL DE VIVIENDA, SUELO E INFRAESTRUCTURA DE CHIHUAHUA

PROGRAMAS PRESUPUESTARIOS PBR

		POBLACION OBJETIVO		
		Tipo	Total	H M
1122000	VIVIENDA DIGNA	FAMILIAS	101,053	76,800 24,253
E11201	VIVIENDA			

Brindar accesos óptimos de materiales, créditos y subsidios para acciones de mejoramiento, adquisición, rehabilitación y ampliación de vivienda urbana y rural, con el fin de que las familias chihuahuenses cuenten con una vivienda digna.

**GOBIERNO DEL ESTADO DE CHIHUAHUA
PRESUPUESTO DE EGRESOS 2015
PRESUPUESTO BASADO EN RESULTADOS**

DEPENDENCIA 441 - UNIVERSIDAD TECNOLÓGICA DE PAQUIME

MISION

Formar profesionistas con carácter humanista, altamente competitivos, comprometidos con su entorno, mediante programas educativos científicos y tecnológicos de calidad, sustentados en valores eficacia, eficiencia y pertinencia, aportando al sector productivo el desarrollo de servicios tecnológicos, asistencia técnica y transferencia de tecnología.

VISION

La Universidad Tecnológica de Paquime se proyecta como una Institución de Educación Superior Líder, con una oferta educativa de calidad, con un modelo innovador basado en competencias profesionales, con programas acreditados, flexibles, pertinentes e innovadores, con una vinculación estratégica nacional e internacional y líneas de investigación acordes con las necesidades sociales y económicas que contribuyan al desarrollo de la Región, el Estado y el País.

**GOBIERNO DEL ESTADO DE CHIHUAHUA
PRESUPUESTO DE EGRESOS 2015
PRESUPUESTO BASADO EN RESULTADOS**

DEPENDENCIA 441 - UNIVERSIDAD TECNOLÓGICA DE PAQUIME

PROGRAMAS PRESUPUESTARIOS PBR

		POBLACION OBJETIVO	
		Tipo	Total
		H	M
1117000	APOYO INSTITUCIONAL AL SISTEMA EDUCATIVO	ALUMNO	683
E30101	EDUCACION	280	403
<p>Asegurar la calidad de los servicios educativos mediante la disposición permanente y oportuna de los recursos humanos, materiales y financieros necesarios para la operación del sistema educativo estatal, incluye actividades de la administración central y unidades de apoyo académico-administrativo, así como de planeación, organización, dirección, evaluación, control y rendición de cuentas, todo bajo los principios de eficacia, calidad y economía.</p>			
1117400	VINCULACION CON SECTORES PRODUCTIVOS, SOCIALES Y EDUCATIVOS	EGRESADOS	250
E30101	EDUCACION	148	102
<p>Fortalecer la vinculación de las instituciones educativas de todos los niveles con los sectores productivos, sociales y gubernamentales según corresponda, para garantizar que los egresados y los programas educativos cumplan con las expectativas de pertinencia implementados en la currícula académica de acuerdo a las características propias de cada institución, buscando satisfacer las necesidades académicas y laborales de los egresados para el desarrollo académico y tecnológico esperado por los sectores involucrados.</p>			
1118203	COBERTURA EN EDUCACION SUPERIOR TECNOLÓGICA	ALUMNO	683
E30101	EDUCACION	280	403
<p>Se orienta a las acciones y proyectos de regulación, desarrollo, promoción y prestación de servicios educativos que otorguen mayores oportunidades de acceso a la educación superior tecnológica.</p>			
1118303	DOCENCIA EN EDUCACION SUPERIOR TECNOLÓGICA	ALUMNO	683
E30101	EDUCACION	280	403
<p>Se orienta a las acciones y proyectos que permiten la correcta prestación y regulación de los servicios para la educación superior tecnológica que aporten mayor calidad a la educación que se brinda.</p>			

**GOBIERNO DEL ESTADO DE CHIHUAHUA
PRESUPUESTO DE EGRESOS 2015
PRESUPUESTO BASADO EN RESULTADOS**

DEPENDENCIA 442 - UNIVERSIDAD TECNOLÓGICA DE CAMARGO

MISSION

Formamos Técnicos Superiores Universitarios, Ingenieros y Licenciados competentes, que se conviertan en agentes de cambio de la región, a través de un modelo centrado en el aprendizaje y con sentido social.

VISION

En el 2016 Seremos el referente regional dentro de las Instituciones de Educación Superior.

**GOBIERNO DEL ESTADO DE CHIHUAHUA
PRESUPUESTO DE EGRESOS 2015
PRESUPUESTO BASADO EN RESULTADOS**

DEPENDENCIA 442 - UNIVERSIDAD TECNOLÓGICA DE CAMARGO

PROGRAMAS PRESUPUESTARIOS PBR

PROGRAMAS PRESUPUESTARIOS PBR	TIPO	POBLACION OBJETIVO	POBLACION OBJETIVO	
			Total	H M
1117000 APOYO INSTITUCIONAL AL SISTEMA EDUCATIVO	ESTUDIANTES		855	565 290
E30101 EDUCACION				

Asegurar la calidad de los servicios educativos mediante la disposición permanente y oportuna de los recursos humanos, materiales y financieros necesarios para la operación del sistema educativo estatal, incluye actividades de la administración central y unidades de apoyo académico-administrativo, así como de planeación, organización, dirección, evaluación, control y rendición de cuentas, todo bajo los principios de eficacia, calidad y economía.

1117400 VINCULACION CON SECTORES PRODUCTIVOS, SOCIALES Y EDUCATIVOS	EGRESADOS		855	565 290
E30101 EDUCACION				

Fortalecer la vinculación de las instituciones educativas de todos los niveles con los sectores productivos, sociales y gubernamentales según corresponda, para garantizar que los egresados y los programas educativos cumplan con las expectativas de pertinencia implementados en la curricula académica de acuerdo a las características propias de cada institución, buscando satisfacer las necesidades académicas y laborales de los egresados para el desarrollo académico y tecnológico esperado por los sectores involucrados.

1118203 COBERTURA EN EDUCACION SUPERIOR TECNOLÓGICA	JOVENES		855	565 290
E30101 EDUCACION				

Se orienta a las acciones y proyectos de regulación, desarrollo, promoción y prestación de servicios educativos que otorguen mayores oportunidades de acceso a la educación superior tecnológica.

1118303 DOCENCIA EN EDUCACION SUPERIOR TECNOLÓGICA	ALUMNAS Y ALUMNOS		855	565 290
E30101 EDUCACION				

Se orienta a las acciones y proyectos que permitan la correcta prestación y regulación de los servicios para la educación superior tecnológica que aporten mayor calidad a la educación que se brinda.

**GOBIERNO DEL ESTADO DE CHIHUAHUA
PRESUPUESTO DE EGRESOS 2015
PRESUPUESTO BASADO EN RESULTADOS**

DEPENDENCIA 442 - UNIVERSIDAD TECNOLÓGICA DE CAMARGO

PROGRAMAS PRESUPUESTARIOS DE INVERSIÓN

7410515 E30101	FONDO DE APORTACIONES SUPERIOR (FAM) 2015 EDUCACION	MÚLTIPLES INFRAESTRUCTURA EDUCATIVA	ALUMNO	POBLACION OBJETIVO	
				Tipo	Total
				H	M
			294	193	101

Construcción, equipamiento, conservación y rehabilitación de infraestructura física de planteles escolares del nivel de educación superior según las necesidades de cada plantel. Aplica para todas las escuelas públicas y tiene por objeto ampliar, mejorar y mantener en buen estado físico la infraestructura, así como optimizar el funcionamiento de la misma, que permita mantener instalaciones dignas.

**GOBIERNO DEL ESTADO DE CHIHUAHUA
PRESUPUESTO DE EGRESOS 2015
PRESUPUESTO BASADO EN RESULTADOS**

DEPENDENCIA 443 - UNIVERSIDAD TECNOLÓGICA DE CHIHUAHUA SUR

MISION

Ser una Universidad Tecnológica que brinde educación superior integral basada en un modelo de competencias, educación continua y servicios tecnológicos, que contribuya a la transformación y desarrollo de los diversos sectores de nuestra sociedad.

VISION

Visión 2020

Somos una Universidad líder que apoya las necesidades de los diversos sectores con soluciones integrales y egresados capaces de competir a nivel internacional. Contamos con programas educativos acreditados, procesos certificados y capital humano consolidado que nos posiciona como una institución innovadora, competitiva, con enfoque de mejora continua y autosustentable.

**GOBIERNO DEL ESTADO DE CHIHUAHUA
PRESUPUESTO DE EGRESOS 2015
PRESUPUESTO BASADO EN RESULTADOS**

DEPENDENCIA 443 - UNIVERSIDAD TECNOLÓGICA DE CHIHUAHUA SUR

PROGRAMAS PRESUPUESTARIOS PBR

PROGRAMAS PRESUPUESTARIOS PBR	Tipo	POBLACION OBJETIVO		
		Total	H	M
11177000 APOYO INSTITUCIONAL AL SISTEMA EDUCATIVO	ESTUDIANTES	900	450	450
E30101 EDUCACION				

Asegurar la calidad de los servicios educativos mediante la disposición permanente y oportuna de los recursos humanos, materiales y financieros necesarios para la operación del sistema educativo estatal, incluye actividades de la administración central y unidades de apoyo académico-administrativo, así como de planeación, organización, dirección, evaluación, control y rendición de cuentas, todo bajo los principios de eficacia, calidad y economía.

11177400 VINCULACION CON SECTORES PRODUCTIVOS, SOCIALES Y EDUCATIVOS	ESTUDIANTES	900	450	450
E30101 EDUCACION				

Fortalecer la vinculación de las instituciones educativas de todos los niveles con los sectores productivos, sociales y gubernamentales según corresponda, para garantizar que los egresados y los programas educativos cumplan con las expectativas de pertinencia implementados en la currícula académica de acuerdo a las características propias de cada institución, buscando satisfacer las necesidades académicas y laborales de los egresados para el desarrollo académico y tecnológico esperado por los sectores involucrados.

1118203 COBERTURA EN EDUCACION SUPERIOR TECNOLÓGICA	JOVENES	900	450	450
E30101 EDUCACION				

Se orienta a las acciones y proyectos de regulación, desarrollo, promoción y prestación de servicios educativos que otorguen mayores oportunidades de acceso a la educación superior tecnológica.

1118303 DOCENCIA EN EDUCACION SUPERIOR TECNOLÓGICA	ALUMNO	900	450	450
E30101 EDUCACION				

Se orienta a las acciones y proyectos que permiten la correcta prestación y regulación de los servicios para la educación superior tecnológica que aporten mayor calidad a la educación que se brinda.

**GOBIERNO DEL ESTADO DE CHIHUAHUA
PRESUPUESTO DE EGRESOS 2015
PRESUPUESTO BASADO EN RESULTADOS**

DEPENDENCIA 443 - UNIVERSIDAD TECNOLÓGICA DE CHIHUAHUA SUR

PROGRAMAS PRESUPUESTARIOS DE INVERSIÓN

7410515 E30101	FONDO DE APORTACIONES SUPERIOR (FAM) 2015 EDUCACION	MÚLTIPLES INFRAESTRUCTURA EDUCATIVA	ALUMNO	POBLACION OBJETIVO		
				Tipo	Total	H M
					894	447 447

Construcción, equipamiento, conservación y rehabilitación de infraestructura física de planteles escolares del nivel de educación superior según las necesidades de cada plantel. Aplica para todas las escuelas públicas y tiene por objeto ampliar, mejorar y mantener en buen estado físico la infraestructura, así como optimizar el funcionamiento de la misma, que permita mantener instalaciones dignas.

**GOBIERNO DEL ESTADO DE CHIHUAHUA
PRESUPUESTO DE EGRESOS 2015
PRESUPUESTO BASADO EN RESULTADOS**

DEPENDENCIA 444 - SUBSISTEMA DE PREPARATORIA ABIERTA DEL ESTADO DE CHIHUAHUA

MISSION

Proporcionar a los aspirantes, estudiantes y centros de asesoría en el estado, servicios educativos de calidad en el bachillerato general, modalidad no escolarizada y mixta, mediante un plan de estudios y materiales didácticos flexibles, diversificados y actualizados, para promover habilidades de estudio independiente con responsabilidad, honestidad, compromiso, disciplina e identidad estatal, contribuyendo así al desarrollo de las personas y de la sociedad.

VISION

El Bachillerato General no Escolarizado y Mixto, representa la mejor opción educativa con pleno reconocimiento de la sociedad por su cobertura, flexibilidad, pertinencia y por los materiales didácticos innovadores que emplea, así como el servicio automatizado y en línea que en conjunto favorecen el estudio independiente, promoviendo la excelencia educativa y coadyuvando significativamente a la permanencia y egreso de la educación media superior.

**GOBIERNO DEL ESTADO DE CHIHUAHUA
PRESUPUESTO DE EGRESOS 2015
PRESUPUESTO BASADO EN RESULTADOS**

DEPENDENCIA 444 - SUBSISTEMA DE PREPARATORIA ABIERTA DEL ESTADO DE CHIHUAHUA

PROGRAMAS PRESUPUESTARIOS PBR

		POBLACION OBJETIVO			
		Tipo	Total		
		H	M		
1117000	APOYO INSTITUCIONAL AL SISTEMA EDUCATIVO	ALUMNOS DE NIVEL MEDIO	96,281	52,489	43,792
E30101	EDUCACION				
Asegurar la calidad de los servicios educativos mediante la disposición permanente y oportuna de los recursos humanos, materiales y financieros necesarios para la operación del sistema educativo estatal, incluye actividades de la administración central y unidades de apoyo académico-administrativo, así como de planeación, organización, dirección, evaluación, control y rendición de cuentas, todo bajo los principios de eficacia, calidad y economía.					
1117804	COBERTURA EN EDUCACION ABIERTA EN BACHILLERATO	ESTUDIANTES	90,000	49,500	40,500
E30101	EDUCACION				
Se orienta a las acciones y proyectos de regulación, desarrollo, promoción y prestación de servicios educativos para ampliar las oportunidades de acceso a estudiantes de educación media superior al Subsistema de Preparatoria Abierta.					
5236815	EDUCACION EN TELEBACHILLERATO COMUNITARIO 2015	ALUMNOS DE NIVEL MEDIO	1,198	543	655
E30101	EDUCACION				
Se orienta a las acciones y proyectos de regulación, desarrollo, promoción y prestación de servicios en educación media superior en la modalidad mixta que promueva la educación en las localidades con alto grado de marginación en comunidades menores a 1500 habitantes que beneficie principalmente a la población en la edad típica de estudiar bachillerato.					
5236915	EDUCACION EN BACHILLERATO INTERCULTURAL 2015	ALUMNOS DE NIVEL MEDIO	208	84	124
E30101	EDUCACION				
Se orienta a las acciones y proyectos de regulación, desarrollo, promoción y prestación de servicios en educación media superior en la modalidad mixta que promueva la educación con un enfoque intercultural que beneficie a la población de comunidades indígenas en edad de estudiar el bachillerato; así como de otros grupos culturales en un contexto multicultural.					

**GOBIERNO DEL ESTADO DE CHIHUAHUA
PRESUPUESTO DE EGRESOS 2015
PRESUPUESTO BASADO EN RESULTADOS**

DEPENDENCIA 444 - SUBSISTEMA DE PREPARATORIA ABIERTA DEL ESTADO DE CHIHUAHUA

PROGRAMAS PRESUPUESTARIOS PBR

6165115	EDUCACION EN BACHILLERATO ESTADO-MUNICIPIO 2015	Tipo	POBLACION OBJETIVO		
			Total	H	M
E30101	EDUCACION		4,875	2,362	2,513

Se orienta a las acciones y proyectos de regulación, desarrollo, promoción y prestación de servicios en educación media superior en la modalidad de bachillerato de acuerdo a las características de la comunidad, el municipio y estado que conforman un contexto socio-cultural específico propicio para el proceso de enseñanza-aprendizaje en el aula.

**GOBIERNO DEL ESTADO DE CHIHUAHUA
PRESUPUESTO DE EGRESOS 2015
PRESUPUESTO BASADO EN RESULTADOS**

DEPENDENCIA 445 - UNIVERSIDAD TECNOLÓGICA PASO DEL NORTE

MISION

Generar profesionistas en un modelo de calidad total, que contribuyan a la ciencia, tecnología e investigación aplicada basada en competencias, que permitan contribuir a la sustentabilidad de la sociedad.

VISION

Ser una institución de alto desempeño y rendimiento profesional, reconocida nacional e internacionalmente por sus programas educativos los cuales formen profesionistas que contribuyan a la sustentabilidad de la sociedad.

**GOBIERNO DEL ESTADO DE CHIHUAHUA
PRESUPUESTO DE EGRESOS 2015
PRESUPUESTO BASADO EN RESULTADOS**

DEPENDENCIA 445 - UNIVERSIDAD TECNOLÓGICA PASO DEL NORTE

PROGRAMAS PRESUPUESTARIOS PBR

PROGRAMAS PRESUPUESTARIOS PBR	Tipo	POBLACION OBJETIVO	
		Total	H M
1117000 APOYO INSTITUCIONAL AL SISTEMA EDUCATIVO	ALUMNO	1,046	523 523
E30101 EDUCACION			
<p>Asegurar la calidad de los servicios educativos mediante la disposición permanente y oportuna de los recursos humanos, materiales y financieros necesarios para la operación del sistema educativo estatal, incluye actividades de la administración central y unidades de apoyo académico-administrativo, así como de planeación, organización, dirección, evaluación, control y rendición de cuentas, todo bajo los principios de eficacia, calidad y economía.</p>			
1117400 VINCULACION CON SECTORES PRODUCTIVOS, SOCIALES Y EDUCATIVOS	ALUMNO	1,046	523 523
E30101 EDUCACION			
<p>Fortalecer la vinculación de las instituciones educativas de todos los niveles con los sectores productivos, sociales y gubernamentales según corresponda, para garantizar que los egresados y los programas educativos cumplan con las expectativas de pertinencia implementados en la currícula académica de acuerdo a las características propias de cada institución, buscando satisfacer las necesidades académicas y laborales de los egresados para el desarrollo académico y tecnológico esperado por los sectores involucrados.</p>			
1118203 COBERTURA EN EDUCACION SUPERIOR TECNOLÓGICA	ALUMNO	1,046	523 523
E30101 EDUCACION			
<p>Se orienta a las acciones y proyectos de regulación, desarrollo, promoción y prestación de servicios educativos que otorguen mayores oportunidades de acceso a la educación superior tecnológica.</p>			
1118303 DOCENCIA EN EDUCACION SUPERIOR TECNOLÓGICA	ALUMNO	1,046	523 523
E30101 EDUCACION			
<p>Se orienta a las acciones y proyectos que permitan la correcta prestación y regulación de los servicios para la educación superior tecnológica que aporten mayor calidad a la educación que se brinda.</p>			

**GOBIERNO DEL ESTADO DE CHIHUAHUA
PRESUPUESTO DE EGRESOS 2015
PRESUPUESTO BASADO EN RESULTADOS**

DEPENDENCIA 445 - UNIVERSIDAD TECNOLÓGICA PASO DEL NORTE

PROGRAMAS PRESUPUESTARIOS DE INVERSIÓN

7410515 E30101	FONDO DE APORTACIONES SUPERIOR (FAM) 2015 EDUCACION	MÚLTIPLES	INFRAESTRUCTURA	EDUCATIVA	ALUMNO	Tipo	POBLACION OBJETIVO	
							Total	H M
							1,046	523 523

Construcción, equipamiento, conservación y rehabilitación de infraestructura física de planteles escolares del nivel de educación superior según las necesidades de cada plantel. Aplica para todas las escuelas públicas y tiene por objeto ampliar, mejorar y mantener en buen estado físico la infraestructura, así como optimizar el funcionamiento de la misma, que permita mantener instalaciones dignas.

**GOBIERNO DEL ESTADO DE CHIHUAHUA
PRESUPUESTO DE EGRESOS 2015
PRESUPUESTO BASADO EN RESULTADOS**

DEPENDENCIA **502 - FIDEICOMISO PROGRAMA ESCUELAS DE CALIDAD**

MISION

Somos la Instancia del Poder Ejecutivo del Estado de Chihuahua responsable del diseño, desarrollo, ejecución, evaluación e innovación de las políticas públicas en materia educativa, científica, tecnológica, cultural y deportiva, para el desarrollo humano; impulsando una formación competitiva, el aprecio y fomento de la cultura, tradiciones y valores mediante la eficiente administración de los servicios ofertados con calidad para todos.

VISION

Ser la Instancia rectora en materia educativa, científica, tecnológica, cultural y deportiva que contribuya a la formación de valores universales y competencias para la vida del ser humano, trabajando con una filosofía basada en honestidad, respeto, compromiso, trabajo en equipo, lealtad y actitud de servicio para todos los usuarios.

**GOBIERNO DEL ESTADO DE CHIHUAHUA
PRESUPUESTO DE EGRESOS 2015
PRESUPUESTO BASADO EN RESULTADOS**

DEPENDENCIA 502 - FIDEICOMISO PROGRAMA ESCUELAS DE CALIDAD

PROGRAMAS PRESUPUESTARIOS Pbr

PROGRAMAS PRESUPUESTARIOS Pbr	Tipo	POBLACION OBJETIVO	
		Total	H M
5230115 PROGRAMA ESCUELAS DE CALIDAD (PEC) 2015	ALUMNO	149,898	76,209 73,689
E30101 EDUCACION			

Instituir en las escuelas públicas de educación básica incorporadas al Programa, un modelo de autogestión enfocado a la mejora del aprendizaje de los estudiantes y la práctica docente mediante una gestión escolar estratégica que atienda con equidad a la diversidad, a partir de un esquema de cofinanciamiento, participación social y rendición de cuentas

**GOBIERNO DEL ESTADO DE CHIHUAHUA
PRESUPUESTO DE EGRESOS 2015
PRESUPUESTO BASADO EN RESULTADOS**

DEPENDENCIA 503 - FIDEICOMISO PROGRAMA NACIONAL DE BECAS "PRONABES"

MISION Somos la Instancia del Poder Ejecutivo del Estado de Chihuahua responsable del diseño, desarrollo, ejecución, evaluación e innovación de las políticas públicas en materia educativa, científica, tecnológica, cultural y deportiva, para el desarrollo humano; impulsando una formación competitiva, el aprecio y fomento de la cultura, tradiciones y valores mediante la eficiente administración de los servicios ofertados con calidad para todos.

VISION

Ser la Instancia rectora en materia educativa, científica, tecnológica, cultural y deportiva que contribuya a la formación de valores universales y competencias para la vida del ser humano, trabajando con una filosofía basada en Honestidad, Respeto, Compromiso, Trabajo en Equipo, Lealtad y Actitud de Servicio para todos los usuarios.

**GOBIERNO DEL ESTADO DE CHIHUAHUA
PRESUPUESTO DE EGRESOS 2015
PRESUPUESTO BASADO EN RESULTADOS**

DEPENDENCIA 503 - FIDEICOMISO PROGRAMA NACIONAL DE BECAS "PRONABES"

PROGRAMAS PRESUPUESTARIOS PBR	Tipo	POBLACION OBJETIVO		
		Total	H	M
0320115 PROGRAMA NACIONAL DE BECAS PARA LA EDUCACION SUPERIOR (PRONABES) 2015	ALUMNO	108,915	56,714	52,201
E30101 EDUCACION				

El Programa Nacional de Becas para la Educación Superior ha sido creado con la finalidad de promover el acceso, permanencia y conclusión de estudios en programas de Técnico Superior Universitario y de Licenciatura en Instituciones de Educación Superior Pública, de alumnos integrantes de hogares con ingresos menores o iguales a cuatro salarios mínimos per cápita mensuales, para de esta manera coadyuvar a la formación integral de los estudiantes.

**GOBIERNO DEL ESTADO DE CHIHUAHUA
PRESUPUESTO DE EGRESOS 2015
PRESUPUESTO BASADO EN RESULTADOS**

DEPENDENCIA 505 - CASA CHIHUAHUA CENTRO DE PATRIMONIO CULTURAL

MISION

Promover el Patrimonio Cultural del Estado a través del apoyo y difusión de actividades que permitan la conservación e incremento de nuestro acervo cultural para las generaciones venideras, por medio de exposiciones y actividades culturales que avalen la imagen de excelencia de Casa Chihuahua.

VISION

Ser el referente del Patrimonio Cultural de Chihuahua; reconocido a nivel nacional e internacional, por su aportación a la sociedad en la difusión del patrimonio cultural del estado.

**GOBIERNO DEL ESTADO DE CHIHUAHUA
PRESUPUESTO DE EGRESOS 2015
PRESUPUESTO BASADO EN RESULTADOS**

DEPENDENCIA 505 - CASA CHIHUAHUA CENTRO DE PATRIMONIO CULTURAL

PROGRAMAS PRESUPUESTARIOS PBR

PROGRAMAS PRESUPUESTARIOS PBR	FOMENTO Y GESTION CULTURAL	PERSONAS	POBLACION OBJETIVO		
			Total	H	M
E30201	CULTURA		83,000	40,564	42,446

Asume las acciones de difusión, fomento y desarrollo de programas culturales y artísticos a través de los centros y organismos de cultura e historia, incluyendo los museos, teatros y centros culturales. Incluye la revaloración de la cultura y las artes, el fomento a la lectura, la promoción de la práctica artística, los consumos culturales, difusión y apoyo a la diversidad cultural, las culturas étnicas, premios y estímulos culturales, y acciones de desarrollo cultural.

**Gobierno del Estado de Chihuahua
Presupuesto de Egresos 2015
Presupuesto Basado en Resultados**



DEPENDENCIA 508 - FIDEICOMISO POLICIA AMIGO

MISION

Proporcionar certeza, seguridad y apoyo al Elemento Policiaco de la Fiscalía General del Estado de Chihuahua, que en el desempeño de sus funciones se vea involucrado en actos en los cuales tenga que pagar daños y perjuicios, necesite de la garantía de la libertad causal, cubrir los gastos generados por concepto de pago de honorarios profesionales a abogados y en su caso la adquisición de inmuebles para fines funerarios.

VISION

Ser el mecanismo administrativo idóneo que proporcione los elementos de certeza necesarios para cubrir las contingencias en las cuales se vea inmiscuido el Elemento Policiaco en el ejercicio de sus funciones, así mismo ser transparente en el manejo de los recursos financieros que se tienen asignados.

**GOBIERNO DEL ESTADO DE CHIHUAHUA
PRESUPUESTO DE EGRESOS 2015
PRESUPUESTO BASADO EN RESULTADOS**

DEPENDENCIA 508 - FIDEICOMISO POLICIA AMIGO

PROGRAMAS PRESUPUESTARIOS PBR

		POBLACION OBJETIVO		
	Tipo	Total	H	M
1124000	OPERACION DEL FIDEICOMISO POLICIA AMIGO	1,925	1,565	360
ES0101	SEGURIDAD Y PROCURACION DE JUSTICIA			

Comprende las actividades encaminadas a apoyar a las y los Policías Ministeriales para minimizar las consecuencias económicas derivadas de accidentes viales culposos durante el desempeño de sus funciones.

**GOBIERNO DEL ESTADO DE CHIHUAHUA
PRESUPUESTO DE EGRESOS 2015
PRESUPUESTO BASADO EN RESULTADOS**

DEPENDENCIA **510 - FIDEICOMISO TRANSITO AMIGO**

MISION

Proporcionar certeza, seguridad y apoyo al Agente de Tránsito de la Fiscalía General del Estado de Chihuahua, que en el desempeño de sus funciones se vea involucrado en actos en los cuales tenga que pagar daños y perjuicios, necesite de la garantía de la libertad causalional, cubrir los gastos generados por concepto de pago de honorarios profesionales a abogados y en su caso la adquisición de inmuebles para fines funerarios.

VISION

Ser el mecanismo administrativo idóneo que proporcione los elementos de certeza necesarios para cubrir las contingencias en las cuales se vea inmiscuido el Agente de Tránsito en el ejercicio de sus funciones, así mismo ser transparente en el manejo de los recursos financieros que se tienen asignados.

**GOBIERNO DEL ESTADO DE CHIHUAHUA
PRESUPUESTO DE EGRESOS 2015
PRESUPUESTO BASADO EN RESULTADOS**

DEPENDENCIA 510 - FIDEICOMISO TRANSITO AMIGO

PROGRAMAS PRESUPUESTARIOS Pbr

1124100	OPERACION DEL FIDEICOMISO TRANSITO AMIGO	Tipo	POBLACION OBJETIVO		
			Total	H	M
E50101	SEGURIDAD Y PROCURACION DE JUSTICIA	PERSONAL QUE REALIZA LABORES RECORRIENDO LAS CALLES DE LA CIUDAD QUE LABORA EN LA DIRECCION DE VIALIDAD	550	472	78

Comprende las actividades encaminadas a apoyar a las y los Oficiales de Vialidad e Inspectores de Transporte y sus familias para minimizar las consecuencias económicas derivadas de accidentes culposos o de fallecimiento de las y los oficiales e inspectores en el cumplimiento de su deber.

**GOBIERNO DEL ESTADO DE CHIHUAHUA
PRESUPUESTO DE EGRESOS 2015
PRESUPUESTO BASADO EN RESULTADOS**

DEPENDENCIA **523 - OPERACION DEL FIDEICOMISO DE CARRETERAS FEDERALES Y ESTATALES DE CUOTA**

MISION

Administrar y operar las autopistas de cuota del Gobierno del Estado, ofreciendo al usuario un servicio de calidad.

VISION

Ser un Departamento que ofrece servicios de primera clase y satisfacer los requerimientos del usuario de las autopistas de cuota del Gobierno del Estado por medio de un sistema de calidad ISO 9001-2008, que cuente con personal capacitado y comprometido, apoyados con una infraestructura tecnológica vanguardista.

**GOBIERNO DEL ESTADO DE CHIHUAHUA
PRESUPUESTO DE EGRESOS 2015
PRESUPUESTO BASADO EN RESULTADOS**

DEPENDENCIA 523 - OPERACION DEL FIDELCOMISO DE CARRETERAS FEDERALES Y ESTATALES DE CUOTA

PROGRAMAS PRESUPUESTARIOS PDR		POBLACION OBJETIVO	
	Tipo	Total	H M
1115700	OPERACION CASETAS DE PEAJE	14,700,000	11,760,000 2,940,000
E20601	COMUNICACIONES E INFRAESTRUCTURA CARRETERA		

Administrar la recaudación de los ingresos por concepto de cobro de derecho de peaje, garantizando la calidad del servicio propiciado con ello que dichos ingresos se incrementen.

PROGRAMAS PRESUPUESTARIOS DE INVERSIÓN

PROGRAMAS PRESUPUESTARIOS DE INVERSIÓN		POBLACION OBJETIVO	
	Tipo	Total	H M
7301415	COSTO EN CASETAS FEDERALES Y ESTATALES DE CUOTA 2015	14,700,000	11,760,000 2,940,000
E20601	COMUNICACIONES E INFRAESTRUCTURA CARRETERA		

Obras y acciones para el mantenimiento y mejoramiento de la infraestructura física de las casetas de cobro de peaje de las carreteras de cuota concesionadas al Estado; así como el equipamiento de las mismas, con el fin de que su operación ofrezca un servicio eficiente, rápido y de calidad a los usuarios de las carreteras

**GOBIERNO DEL ESTADO DE CHIHUAHUA
PRESUPUESTO DE EGRESOS 2015
PRESUPUESTO BASADO EN RESULTADOS**

DEPENDENCIA 531 - FONDO DE ATENCION A NIÑOS Y NIÑAS HIJOS DE LAS VICTIMAS DE LA LUCHA CONTRA EL CRIMEN

MISSION

El Fideicomiso denominado Fondo de Atención a Niños y Niñas Hijos de las Víctimas de la Lucha Contra el Crimen brinda atención y apoyo de manera integral con calidad, calidez, respeto y prontitud en respuesta a las víctimas indirectas y sus familias de la Lucha contra el crimen; con el firme propósito de garantizar confianza y seguridad para su incorporación a una sociedad productiva y eficaz, y a crecer en una perspectiva de vida útil a la misma sociedad en condiciones de libertad y dignidad, desarrollando acciones de prevención que permitan fortalecer su tejido social.

VISION

Ser un fideicomiso eficiente y eficaz, orientado a promover la atención integral de las víctimas indirectas de la Lucha contra el crimen que este conformado por personal honesto, comprometido, con vocación de servicio y altamente capacitado, que se caracterice por la consolidación de una cultura de respeto y revalorización de las víctimas indirectas preservando sus derechos con la finalidad de evitar su re victimización, a partir de la creación de condiciones favorables que les permita fortalecer su dignidad humana y mejorar su calidad de vida personal, familiar, social y laboral.

**GOBIERNO DEL ESTADO DE CHIHUAHUA
PRESUPUESTO DE EGRESOS 2015
PRESUPUESTO BASADO EN RESULTADOS**

DEPENDENCIA 531 - FONDO DE ATENCION A NIÑOS Y NIÑAS HIJOS DE LAS VICTIMAS DE LA LUCHA CONTRA EL CRIMEN

PROGRAMAS PRESUPUESTARIOS PBR

POBLACION OBJETIVO

1115100 ATENCION A NIÑOS Y NIÑAS HIJOS DE LAS VICTIMAS DE LA LUCHA CONTRA EL
CRIMEN
E10901 DESARROLLO SOCIAL SUSTENTABLE

	Tipo		Total		H		M
		NIÑOS, NIÑAS Y ADOLESCENTES EN SITUACIÓN DE VULNERABILIDAD, ASÍ COMO LOS MAYORES DE EDAD EN SITUACIÓN DE DISCAPACIDAD, DEPENDIENTES ECONÓMICAMENTE DE LAS VICTIMAS DE LA LUCHA CONTRA EL CRIMEN	8,150		4,080		4,070

Comprende el conjunto de actividades tendientes a otorgar el apoyo integral a niños, niñas y adolescentes en situación de vulnerabilidad, así como los mayores de edad en situación de discapacidad, dependientes económicamente de las víctimas de la lucha contra el crimen que les ayude a permanecer integrados al núcleo social y a crecer en una perspectiva de vida útil a la misma sociedad.

**GOBIERNO DEL ESTADO DE CHIHUAHUA
PRESUPUESTO DE EGRESOS 2015
PRESUPUESTO BASADO EN RESULTADOS**

DEPENDENCIA 704 - INSTITUTO CHIHUAHUENSE PARA LA TRANSPARENCIA Y ACCESO A LA INFORMACION PUBLICA

MISSION

Lograr la máxima apertura y transparencia en la administración pública y en el uso de recursos públicos en el Estado de Chihuahua, mediante una cultura de información clara, suficiente, oportuna, veraz, con perspectiva de género y que proteja la información clasificada y los datos personales, con un sistema de información rápido, pertinente y gratuito, a fin de que la sociedad conozca y evalúe mejor el quehacer público, estimulando su participación democrática para mejorar su calidad de vida.

VISION

Institución Autónoma y fuerte que logra la transparencia y la máxima apertura y publicidad en el quehacer público y garantiza los derechos a la información y a la protección de los datos personales, siendo excepcionales la solicitud de aclaración y el recurso de revisión, contribuyendo así a la confianza en las instituciones públicas y a la participación social en la toma de decisiones.

**GOBIERNO DEL ESTADO DE CHIHUAHUA
PRESUPUESTO DE EGRESOS 2015
PRESUPUESTO BASADO EN RESULTADOS**

DEPENDENCIA 704 - INSTITUTO CHIHUAHUENSE PARA LA TRANSPARENCIA Y ACCESO A LA INFORMACION PUBLICA

PROGRAMAS PRESUPUESTARIOS Pbr

POBLACION OBJETIVO
Tipo Total H M

1102400 FORTALECIMIENTO DE LAS RELACIONES CON LA CIUDADANIA Y LAS ORGANIZACIONES POBLACION 982,926 487,078 495,848
E50701 TRANSPARENCIA

Integra las acciones coordinadas para fomentar el diálogo, la participación y la asistencia a diversos organismos sociales y con la comunidad en general.

1102500 GARANTIA DE LOS DERECHOS DE ACCESO A LA INFORMACION PUBLICA Y DE PROTECCION DE DATOS PERSONALES POBLACION 982,926 487,078 495,848
E50701 TRANSPARENCIA

Incluye el conjunto de gestiones necesarias para garantizar y hacer efectivo el adecuado ejercicio de los derechos de acceso a la información pública, así como los mecanismos que aseguren la protección de datos personales en poder de los sujetos obligados.

1400200 DIFUSION Y PROMOCION DE LA ACTIVIDAD DE GOBIERNO POBLACION 2,971,892 1,476,733 1,495,159
E50701 TRANSPARENCIA

Abarca los proyectos ejecutados respecto a servicios de información, así como la difusión de la imagen institucional y de los diferentes actos y programas de gobierno.

1500300 SUPERVISION DEL SISTEMA ESTATAL DE INFORMACION PUBLICA Y DE ARCHIVOS GUBERNAMENTALES DEPENDENCIAS Y ENTIDADES 191
E50701 TRANSPARENCIA

Acciones encaminadas a la supervisión de la operación del sistema estatal de información pública, a través del cual se atienden las solicitudes de información a los sujetos obligados; vigilancia del funcionamiento de los comités y unidades de información; y evaluación de la presentación de la información pública de oficio; intervención en la elaboración de alineamientos y recomendaciones para la sistematización y protección de los archivos en poder de los sujetos obligados.

**GOBIERNO DEL ESTADO DE CHIHUAHUA
PRESUPUESTO DE EGRESOS 2015
PRESUPUESTO BASADO EN RESULTADOS**

DEPENDENCIA 704 - INSTITUTO CHIHUAHUENSE PARA LA TRANSPARENCIA Y ACCESO A LA INFORMACION PUBLICA

PROGRAMAS PRESUPUESTARIOS PBR

	Tipo	POBLACION OBJETIVO		
		Total	H	M
2100700 ADMINISTRACION DE LOS RECURSOS HUMANOS, MATERIALES Y FINANCIEROS Y EVALUACION POR RESULTADOS	POBLACION	3,406,465	1,692,672	1,713,793
ES0502 EGRESOS				
Conjunta las acciones de planeación, organización, dirección, programación, presupuestación, ejercicio y control de los recursos humanos, materiales y financieros del ICHITRAP. Así como la implementación del sistema de gestión para resultados en el desarrollo de los programas presupuestales.				

2331300 CAPACITACION EN MATERIA DE ACCESO A LA INFORMACION PUBLICA;
 PROTECCION DE DATOS PERSONALES Y RENDICION DE CUENTAS
 ES0701 TRANSPARENCIA

780

Corresponde a las acciones de promoción de la cultura de transparencia y de capacitación en derechos de accesos a la información, protección de datos personales y obligación de rendición de cuentas, dirigidas a los servidores públicos y a la ciudadanía en general, a fin de que se cuente con el conocimiento de estos temas y de la ley de transparencia y acceso a la información pública del Estado de Chihuahua.



INDICADORES PARA RESULTADOS

2015

Por Dependencia y/o Entidad



**GOBIERNO DEL ESTADO DE CHIHUAHUA
PRESUPUESTO DE EGRESOS 2015
PRESUPUESTO BASADO EN RESULTADOS**

INDICADORES PARA RESULTADOS

DEPENDENCIA: 101 - DESPACHO DEL EJECUTIVO

Programa Presupuestario Pbr: 1300200 - DEFINICION DE POLITICAS PUBLICAS

Nivel: PROPOSITO La población en situación precaria es atendida y recibe apoyo de Gobierno del Estado.

Indicador: Tasa de Variación de las Personas Atendidas

Descripción: Tasa de variación de las personas atendidas con respecto a los del año anterior inmediato.

Fórmula: $\frac{((PAPA_1)-1)*100}{PA_1}$

PA = Personas atendidas en el presente año

PA_1 = Personas atendidas en el año anterior inmediato

Tipo: Estratégico

Dimensión: Eficacia

Frecuencia: Anual

-39.3
Variación Porcentual

4,759 Personas atendidas en el presente año	
2,428 Mujeres	2,331 Hombres
7,840 Personas atendidas en el año anterior inmediato	
3,999 Mujeres	3,841 Hombres

**GOBIERNO DEL ESTADO DE CHIHUAHUA
PRESUPUESTO DE EGRESOS 2015
PRESUPUESTO BASADO EN RESULTADOS**

INDICADORES PARA RESULTADOS

DEPENDENCIA: 130 - SECRETARIA GENERAL DE GOBIERNO

Programa Presupuestario PBR: 1102100 - INFORMACION Y ANALISIS POLITICO

Nivel: PROPOSITO Los Entes Públicos Estatales monitorean constantemente los eventos ciudadanos con el fin de mantener la estabilidad política del Estado.

Indicador: Porcentaje de eventos detectados que puedan afectar la gobernabilidad del estado

Descripción: Mide el porcentaje de eventos monitoreados respecto a los eventos organizados como demanda por parte de la ciudadanía.

Fórmula: (EMEPY*100)

EM = Eventos Monitoreados que puedan afectar la gobernabilidad del Estado
EP = Eventos Programados como demanda ciudadana

Tipo: Estratégico
Dimensión: Eficacia
Frecuencia: Anual

1,825 Eventos Monitoreados que puedan afectar la gobernabilidad del Estado
1,825 Eventos Programados como demanda ciudadana

Programa Presupuestario PBR: 1102200 - VINCULACION CON DEPENDENCIAS, ORGANISMOS, INSTITUCIONES, MUNICIPIOS, ESTADOS Y CON LA COMUNIDAD

Nivel: PROPOSITO Los ciudadanos con inconformidades de tipo político, social y económico se canalizan con las autoridades competentes.

Indicador: Variación porcentual de conflictos canalizados a dependencias

Descripción: Mide la variación porcentual de conflictos o inconformidades canalizados a dependencias

Fórmula: ((TCC/TCCAA)-1)*100

TCC = Total de conflictos canalizados el año actual
TCCAA = Total de conflictos canalizados el año anterior

Tipo: Estratégico
Dimensión: Eficacia
Frecuencia: Anual

1,050 Total de conflictos canalizados el año actual
792 Total de conflictos canalizados el año anterior

Programa Presupuestario PBR: 1102400 - FORTALECIMIENTO DE LAS RELACIONES CON LA CIUDADANIA Y LAS ORGANIZACIONES

Nivel: PROPOSITO Las personas en situación de cartera vencida regularizan sus adeudos con las Instituciones Bancarias y Gubernamentales.

Indicador: Variación porcentual de personas atendidas

Descripción: Mide la variación porcentual correspondiente a las personas atendidas en problema de cartera vencida comparando el año anterior con el presente ejercicio

Fórmula: ((PAP/PARL_1)-1)*100

PAP = Personas atendidas en el presente año
PARL_1 = Personas atendidas en el año inmediato anterior

Tipo: Estratégico
Dimensión: Eficacia
Frecuencia: Anual

1,200 Personas atendidas en el presente año
400 Mujeres 800 Hombres
1,200 Personas atendidas en el año inmediato anterior
400 Mujeres 800 Hombres

Variación Porcentual
0

**GOBIERNO DEL ESTADO DE CHIHUAHUA
PRESUPUESTO DE EGRESOS 2015
PRESUPUESTO BASADO EN RESULTADOS**

INDICADORES PARA RESULTADOS

DEPENDENCIA: 130 - SECRETARIA GENERAL DE GOBIERNO

Programa Presupuestario PBR: 1120100 - ASUNTOS RELIGIOSOS

Nivel: PROPOSITO Las asociaciones religiosas se asesoran a fin de facilitar el registro, el desarrollo de proyectos, programas y acciones correspondientes a la política del Estado en materia religiosa.

Indicador: Variación porcentual de asociaciones religiosas o ministros de culto que recibieron asesoría
Descripción: Establece la variación porcentual de asociaciones religiosas o ministros de culto que recibieron asesoría en comparación del año anterior
Fórmula: $((AAA/AAAA)-1)*100$ Variación Porcentual

Tipo: Estratégico
Dimensión: Eficacia
Frecuencia: Anual
 AA = Asesorías a asociaciones religiosas año actual
 AAAA = Asesorías a asociaciones religiosas año anterior
 200 Asesorías a asociaciones religiosas año actual
 183 Asesorías a asociaciones religiosas año anterior

Programa Presupuestario PBR: 1120200 - SERVICIOS REGISTRALES DE LA PROPIEDAD Y EL NOTARIADO

Nivel: PROPOSITO La población cuenta con seguridad jurídica en la legalidad de la propiedad y en la publicidad de actos y derechos.

Indicador: Porcentaje de población atendida
Descripción: Mide el porcentaje de población atendida en asuntos jurídicos sobre la legalidad de la propiedad en relación a la población programada.
Fórmula: $(PA/PP)*100$ Variación Porcentual

Tipo: Estratégico
Dimensión: Eficacia
Frecuencia: Anual
 PA = Población atendida
 PP = Población programada
 274,880 Población atendida
 137,440 Mujeres
 274,880 Población programada
 137,440 Mujeres 137,440 Hombres

Programa Presupuestario PBR: 1120300 - SERVICIOS REGISTRALES CIVILES

Nivel: PROPOSITO La ciudadanía recibe los servicios registrales actualizados

Indicador: Porcentaje de servicios registrales otorgados
Descripción: Mide el porcentaje de los servicios registrales actualizados respecto a los servicios programados
Fórmula: $(SRA/SRP)*100$ Porcentual

Tipo: Estratégico
Dimensión: Eficacia
Frecuencia: Anual
 SRA = Servicios Registrales Aprobados
 SRP = Servicios Registrales Programados
 954,212 Servicios Registrales Aprobados
 954,212 Servicios Registrales Programados

**GOBIERNO DEL ESTADO DE CHIHUAHUA
PRESUPUESTO DE EGRESOS 2015
PRESUPUESTO BASADO EN RESULTADOS**

INDICADORES PARA RESULTADOS

DEPENDENCIA: 130 - SECRETARIA GENERAL DE GOBIERNO

Programa Presupuestario PBr: 1121300 - ATENCION A MUJERES VICTIMAS DEL DELITO

Nivel: PROPOSITO Las mujeres victimas de la violencia reciben los servicios de los centros de justicia para las mujeres

Indicador: Porcentaje de usuarias atendidas
Descripción: Mide el porcentaje de mujeres victimas de violencia que son atendidas en el centro de justicia para las mujeres
Fórmula: $(TUR/TUA)*100$

TUR = Total de usuarias atendidas
TUA = Total de usuarias recibidas

Tipo: Estratégico
Dimensión: Eficacia
Frecuencia: Anual

10,052 Total de usuarias atendidas
10,052 Mujeres
10,052 Total de usuarias recibidas
10,052 Mujeres

Nivel: COMPONENTE C01 Servicio de ventanilla única otorgado.

Indicador: Porcentaje de servicio en ventanilla
Descripción: Mide el porcentaje de mujeres victimas de violencia que acuden al centro de justicia para las mujeres y son atendidas en ventanilla única
Fórmula: $(TSO/TUA)*100$

TSO = Total de usuarias atendidas en ventanilla única
TUA = Total de servicios otorgados

Tipo: Estratégico
Dimensión: Eficacia
Frecuencia: Anual

31,920 Total de usuarias atendidas en ventanilla única
31,920 Total de servicios otorgados
31,920 Mujeres

Nivel: COMPONENTE C04 Asesorías brindadas

Indicador: Porcentaje de asesorías brindadas
Descripción: Que porcentaje de mujeres victimas de violencia que acuden al centro de justicia para las mujeres solicita asesoría
Fórmula: $(TA/TUA)*100$

TA = Total de asesorías brindadas
TUA = Total de usuarias que solicitan asesoría

Tipo: Estratégico
Dimensión: Calidad
Frecuencia: Anual

720 Total de asesorías brindadas
720 Total de usuarias que solicitan asesoría
720 Mujeres

Programa Presupuestario PBr: 1300200 - DEFINICION DE POLITICAS PUBLICAS

Nivel: PROPOSITO La población del Estado cuenta con políticas públicas consolidadas que brinden respuesta a las necesidades sociales.

Indicador: Porcentaje de políticas públicas logradas
Descripción: Mide la cantidad de documentos que se convierten en políticas públicas logradas respecto a los programados
Fórmula: $(DPI/DPP)*100$

DPI = Documentos de políticas públicas logradas
DPP = Documentos de políticas públicas programadas

Tipo: Estratégico
Dimensión: Eficacia
Frecuencia: Anual

60 Documentos de políticas públicas logradas
60 Documentos de políticas públicas programadas

**GOBIERNO DEL ESTADO DE CHIHUAHUA
PRESUPUESTO DE EGRESOS 2015
PRESUPUESTO BASADO EN RESULTADOS**

INDICADORES PARA RESULTADOS

DEPENDENCIA: 130 - SECRETARIA GENERAL DE GOBIERNO

Programa Presupuestario Pbr: 1400100 - DESARROLLO MUNICIPAL

Nivel: FIN

Contribuir a mejorar la administración pública municipal mediante el impulso de iniciativas que fortalezcan la democracia en coordinación con los municipios, la sociedad y demás actores interesados.

Indicador: Porcentaje de auditorías de gestión concluidas.

Descripción: Mide la proporción de las auditorías de gestión aplicadas en los municipios durante el ejercicio fiscal.

Fórmula: (AGC/AGP)*100

AGC = Auditorías de gestión concluidas en los municipios
AGP = Auditorías de gestión programadas en los municipios

100
Porcentual

67 Auditorías de gestión concluidas en los municipios

Tipo: Estratégico
Dimensión: Eficacia
Frecuencia: Anual

Nivel: PROPOSITO Las administraciones municipales aprovecharán el total de sus recursos públicos.

Indicador: Porcentaje de recursos municipales recaudados

Descripción: Mide los recursos recaudados por los municipios durante el año.

Fórmula: (RMR/RMP)*100

RMR = Recursos municipales recaudados
RMP = Recursos municipales programados

100
Porcentual

8,881,110,392.05 Recursos municipales recaudados

8,881,110,392.05 Recursos municipales programados

Tipo: Estratégico
Dimensión: Eficacia
Frecuencia: Anual

Nivel: COMPONENTE C01 Funcionarios y funcionarias municipales capacitados.

Indicador: Porcentaje de funcionarios y funcionarias municipales capacitados

Descripción: Mide el número de funcionarios y funcionarias municipales capacitados, a través de un diagnóstico previo de necesidades realizado por la Dirección General de Desarrollo Municipal.

Fórmula: (FC/FP)*100

FC = Funcionarios y funcionarias municipales capacitados
FP = Funcionarios y funcionarias municipales programados

100
Porcentual

380 Funcionarios y funcionarias municipales capacitados

190 Mujeres

380 Funcionarios y funcionarias municipales programados

190 Mujeres

190 Hombres

Nivel: COMPONENTE C03 Recursos para los municipios gestionados

Indicador: Porcentaje de recursos gestionados

Descripción: Mide el monto de los recursos que se gestionan adicionalmente con recursos específicos para los municipios del estado.

Fórmula: (RGL/TRG)*100

RGL = Recursos gestionados logrados
TRG = Total de recursos gestionados

100
Porcentual

2,770,000 Recursos gestionados logrados

2,770,000 Total de recursos gestionados

Tipo: Gestión
Dimensión: Eficacia
Frecuencia: Anual

**GOBIERNO DEL ESTADO DE CHIHUAHUA
PRESUPUESTO DE EGRESOS 2015
PRESUPUESTO BASADO EN RESULTADOS**

INDICADORES PARA RESULTADOS

DEPENDENCIA: 130 - SECRETARIA GENERAL DE GOBIERNO

Programa Presupuestario PBR: 1500100 - CONTROL Y REGULACION DEL CONSUMO DE ALCOHOLES

Nivel: PROPOSITO Los negocios que comercian con bebidas alcohólicas funcionan de acuerdo a la legislación vigente.

Indicador: Variación porcentual de los negocios que cumplen con la legislación vigente.

Descripción: Indica la variación porcentual de negocios inspeccionados que cumplen con la legislación vigente respecto al año anterior.

Fórmula:
$$\frac{(NI/NI(AA)-1)*100}{(N/NI(AA)-1)*100}$$

NI = Negocios Inspeccionados que cumplen con la legislación vigente en el año actual
N/AA = Negocios Inspeccionados que cumplen con la legislación vigente en el año anterior

Tipo: Estratégico
Dimensión: Eficacia
Frecuencia: Anual

Programa Presupuestario PBR: 1501500 - NORMATIVIDAD JURIDICA

Nivel: ACTIVIDAD C0402 Seguimiento a solicitudes de información requerida

Indicador: Variación porcentual de solicitudes de información requeridas

Descripción: Mide la tasa de variación porcentual de la cantidad de solicitudes de información requeridas siendo estas comparadas entre el presente año y el año anterior

Fórmula:
$$\frac{(SSP/SSR)-1}{(SSP/SSR)-1} * 100$$

SSP = Solicitudes de información requeridas en el año actual
SSR = Solicitudes de información en el año anterior

Tipo: Gestión
Dimensión: Eficacia
Frecuencia: Anual

Programa Presupuestario PBR: 2100100 - ADMINISTRACION DE LOS RECURSOS

Nivel: PROPOSITO

Las unidades orgánicas de la Secretaría General de Gobierno reciben la coordinación, apoyo y evaluación de la dirección administrativa relativo a los recursos financieros, materiales, humanos y de carácter político.

Indicador: Porcentaje de acciones coordinadas por la dirección administrativa

Descripción: Mide la relación de las acciones coordinadas por la dirección administrativa respecto de las solicitadas por las unidades orgánicas en materia de recursos financieros, humanos, materiales y de carácter político.

Fórmula:
$$\frac{ACDA}{ACDA+ACSUO} * 100$$

ACDA = Acciones coordinadas por la Dirección Administrativa
ACSUO = Acciones coordinadas solicitadas por las Unidades Orgánicas

Tipo: Estratégico
Dimensión: Eficacia
Frecuencia: Anual

43.46
Variación Porcentual

4,077 Negocios Inspeccionados que cumplen con la legislación vigente en el año actual

2,842 Negocios Inspeccionados que cumplen con la legislación vigente en el año anterior

3.17
Variación Porcentual

520 Solicitudes de información requeridas en el año actual

504 Solicitudes de información en el año anterior

100
Porcentual

100 Acciones coordinadas por la Dirección Administrativa

100 Acciones coordinadas solicitadas por las Unidades Orgánicas

**GOBIERNO DEL ESTADO DE CHIHUAHUA
PRESUPUESTO DE EGRESOS 2015
PRESUPUESTO BASADO EN RESULTADOS**

INDICADORES PARA RESULTADOS

DEPENDENCIA: 132 - SECRETARIA DE HACIENDA

Programa Presupuestario PBR: 1103100 - INGRESO RECAUDATORIO

Nivel: PROPOSITO Los contribuyentes pagan de manera voluntaria y oportuna lo correspondiente al ingreso propio recaudatorio captado.

Indicador: Variación porcentual del ingreso propio recaudatorio.

Descripción: Se valida el ingreso con las metas proyectadas para cada rentística y medios alternos de pago por concepto de: Impuestos, derechos, productos y aprovechamientos.

Fórmula: $((IPRT/IPRT_{-1})-1)*100$

8,474,633,644 Ingreso propio recaudatorio total del año actual.

8,148,686,196 Ingreso propio recaudatorio total del año anterior.

Variación Porcentual
4

Tipo: Estratégico
Dimensión: Eficacia
Frecuencia: Anual

Indicador: Porcentaje de ingresos totales captados.
Descripción: Mide la proporción de ingresos captados en base a la colaboración administrativa, las potestades tributarias, las reformas fiscales, la aplicación y el mejoramiento de la administración de los ingresos coordinados contra los ingresos totales estimados en la Ley.

Fórmula: $(TIC/TIEL)*100$

46,676,049,527 Total de ingresos captados.
46,676,049,527 Total de ingresos estimados en Ley.

Porcentual
100

Tipo: Estratégico
Dimensión: Eficacia
Frecuencia: Anual

Programa Presupuestario PBR: 1120400 - REGISTRO ESTATAL DE CONTRIBUYENTES

Nivel: COMPONENTE C01 Los padrones estatales y federal coordinado, actualizados

Indicador: Variación porcentual de actualizaciones al padrón de contribuyentes

Descripción: Mantener actualizado los padrones estatal y federal coordinado contribuye a beneficiarse de un registro veraz, que contribuye al mejor cumplimiento del contribuyente de sus obligaciones fiscales.

Fórmula: $((ARARAL_1-1)*100$

3,024,147 Actualización de registros del padrón de contribuyentes del año actual

3,024,147 Actualización de registros del padrón de contribuyentes del año anterior.

Variación Porcentual
0

Tipo: Estratégico
Dimensión: Eficacia
Frecuencia: Anual

3,024,147 Actualización de registros del padrón de contribuyentes del año anterior.

**GOBIERNO DEL ESTADO DE CHIHUAHUA
PRESUPUESTO DE EGRESOS 2015
PRESUPUESTO BASADO EN RESULTADOS**

INDICADORES PARA RESULTADOS

DEPENDENCIA: 132 - SECRETARIA DE HACIENDA

Programa Presupuestario PBR: 1300500 - PLANEACION ESTRATEGICA PARA EL DESARROLLO DEL ESTADO

Nivel: PROPOSITO Los entes públicos cuentan con una planeación estratégica eficiente.

Indicador: Porcentaje de entes públicos que cumplen en tiempo y forma con los elementos de planeación estratégica dentro del Sistema Hacendario PBR-SED.
Descripción: Mide el número de entes públicos que cumplen en tiempo y forma con elementos de la planeación estratégica dentro del Sistema Hacendario PBR-SED.
Fórmula: (NEPE/TEPAPE)*100

NEPE = Número de entes públicos que cumplen con elementos de planeación estratégica.
TEPAPE = Total de entes públicos de la administración pública estatal.

Tipo: Estratégico
Dimensión: Eficacia
Frecuencia: Anual

Nivel: COMPONENTE C01 Informe del cumplimiento de las líneas de acción de los objetivos del Plan Estatal de Desarrollo 2010 - 2016, elaborado.

Indicador: Porcentaje del cumplimiento de las líneas de acción de los objetivos del Plan Estatal de Desarrollo.
Descripción: Mide el número de líneas de acción de los objetivos del Plan Estatal de Desarrollo cumplidas en el año 2015, respecto al total de líneas de acción estipuladas en el Plan Estatal de Desarrollo a cumplirse en el sexenio.
Fórmula: (NLAOPEDCA/TLAOPEDCS)*100

NLAOPEDCA = Número de líneas de acción de los objetivos del Plan Estatal de Desarrollo cumplidos en el año.
TLAOPEDCS = Total de líneas de acción de los objetivos estipulados en el Plan Estatal de Desarrollo a cumplirse en el sexenio.

Tipo: Gestión
Dimensión: Eficacia
Frecuencia: Anual

Nivel: COMPONENTE C04 Capacitación en temas de planeación estratégica otorgada.

Indicador: Porcentaje de funcionarias y funcionarios capacitados en planeación estratégica.
Descripción: Mide el número de funcionarias y funcionarios capacitados en temas de planeación estratégica.
Fórmula: (NFFC/TFROC)*100

NFFC = Número de funcionarias y funcionarios capacitados.
TFROC = Total de funcionarias y funcionarios convocados a la capacitación.

Tipo: Estratégico
Dimensión: Eficacia
Frecuencia: Anual

96 Número de entes públicos que cumplen con elementos de planeación estratégica.

100
Porcentual

96 Total de entes públicos de la administración pública estatal.

21,96
Porcentual

350 Número de líneas de acción de los objetivos del Plan Estatal de Desarrollo cumplidos en el año.

1,594 Total de líneas de acción de los objetivos estipulados en el Plan Estatal de Desarrollo a cumplirse en el sexenio.

100
Porcentual

200 Número de funcionarias y funcionarios capacitados.

100 Mujeres 100 Hombres
200 Total de funcionarias y funcionarios convocados a la capacitación.

100 Mujeres 100 Hombres

**GOBIERNO DEL ESTADO DE CHIHUAHUA
PRESUPUESTO DE EGRESOS 2015
PRESUPUESTO BASADO EN RESULTADOS**

INDICADORES PARA RESULTADOS

DEPENDENCIA: 132 - SECRETARIA DE HACIENDA

Programa Presupuestario PBR: 1300600 - EVALUACION DEL DESEMPEÑO DE LOS PROGRAMAS PRESUPUESTARIOS BASADOS EN RESULTADOS

Nivel: PROPÓSITO Los entes públicos cuentan con programas presupuestarios mejorados con base en las evaluaciones efectuadas.

Indicador: Porcentaje de programas presupuestarios mejorados

Descripción: Mide el porcentaje de programas presupuestarios mejorados con base en la evaluación.

Fórmula: $(NPMBE/NPEASM) * 100$

100
Porcentual

NPMBE = Número de programas presupuestarios mejorados con base en la evaluación

NPEASM = Número de programas presupuestarios evaluados con aspectos susceptibles de mejora

68 Número de programas presupuestarios mejorados con base en la evaluación

Tipo: Estratégico

Dimensión: Eficacia

Frecuencia: Anual

68 Número de programas presupuestarios evaluados con aspectos susceptibles de mejora

Nivel: COMPONENTE C04 Capacitación en temas de evaluación otorgada

Indicador: Porcentaje de funcionarias y funcionarios de los entes públicos capacitados en temas de evaluación

Descripción: Mide el porcentaje de funcionarias y funcionarios capacitados en temas de evaluación, respecto al total de funcionarias y funcionarios convocados a la capacitación.

Fórmula: $(NFCEN/FCO) * 100$

100
Porcentual

NFCEN = Número de funcionarias y funcionarios capacitados en evaluación

NFCO = Número de funcionarias y funcionarios convocados a la capacitación

200 Número de funcionarias y funcionarios capacitados en evaluación

Tipo: Estratégico

Dimensión: Eficacia

Frecuencia: Anual

100 Mujeres
100 Hombres
200 Número de funcionarias y funcionarios convocados a la capacitación

100 Mujeres
100 Hombres

Indicador: Porcentaje de cursos de capacitación impartidos a funcionarias y funcionarios capacitados como buenos con base en la encuesta aplicada al finalizar la capacitación.

Descripción: Mide la calidad de los cursos de capacitación impartidos y son capacitados como buenos con base en los resultados de las encuestas aplicadas al finalizar la capacitación respecto del total de cursos impartidos.

Fórmula: $(CCCB/CCI) * 100$

100
Porcentual

CCCB = Cursos de capacitación calificados buenos

CCI = Cursos de capacitación impartidos

3 Cursos de capacitación calificados buenos

Tipo: Estratégico

Dimensión: Calidad

Frecuencia: Anual

3 Cursos de capacitación impartidos

**GOBIERNO DEL ESTADO DE CHIHUAHUA
PRESUPUESTO DE EGRESOS 2015
PRESUPUESTO BASADO EN RESULTADOS**

INDICADORES PARA RESULTADOS

DEPENDENCIA: 132 - SECRETARIA DE HACIENDA

Programa Presupuestario PBR: 1501600 - FISCALIZACION

Nivel: FIN Contribuir a la consolidación de una cultura social de cumplimiento voluntario, cabal y oportuno de las obligaciones fiscales a través de una auténtica rendición de cuentas, así como en una administración responsable, efectiva y transparente de los recursos

Indicador: Porcentaje de actos de fiscalización terminados
Descripción: De todos los actos de fiscalización programados, este indicador mostrará que porcentaje de actos de fiscalización se terminaron.
Fórmula: $(AFT / AFP) * 100$

AFT = Actos de fiscalización terminados
 AFP = Actos de fiscalización programados

Tipo: Estratégico
Dimensión: Eficacia
Frecuencia: Anual

Indicador: Porcentaje de efectividad del programa de fiscalización.
Descripción: De todos los actos de fiscalización terminados, este indicador mostrará que porcentaje de actos de fiscalización se terminaron con observaciones. Se considerarán terminaciones sin observaciones aquellas que no generaron ingreso (\$).
Fórmula: $(AFCO/AFT) * 100$

AFCO = Actos de fiscalización con observaciones
 AFT = Actos de fiscalización terminados

Tipo: Estratégico
Dimensión: Eficacia
Frecuencia: Anual

Programa Presupuestario PBR: 1501700 - NOTIFICACION Y COBRANZA

Nivel: ACTIVIDAD C0203 Evaluación de los resultados de la aplicación del Programa Anual de Notificación y Cobranza (diligencias)

Indicador: Porcentaje de diligencias realizadas
Descripción: Este indicador muestra el porcentaje de cumplimiento de recuperación de diligencias con respecto a lo establecido en el Programa Anual de Notificación y Cobranza.
Fórmula: $(DR/DP) * 100$

DR = Diligencias realizadas
 DP = Diligencias programadas

Tipo: Gestión
Dimensión: Eficacia
Frecuencia: Anual

896,213 Diligencias programadas

896,213 Diligencias realizadas

1,452 Actos de fiscalización terminados

1,436 Actos de fiscalización con observaciones

98.9

Porcentual

1,452 Actos de fiscalización programados

100

Porcentual

1,452 Actos de fiscalización terminados

Porcentual

100



**GOBIERNO DEL ESTADO DE CHIHUAHUA
PRESUPUESTO DE EGRESOS 2015
PRESUPUESTO BASADO EN RESULTADOS**

INDICADORES PARA RESULTADOS

DEPENDENCIA: 132 - SECRETARIA DE HACIENDA

Programa Presupuestario PbR: 1502100 - VERIFICACION AL COMERCIO EXTERIOR

Nivel: COMPONENTE C01 Presencia fiscal efectuada

Indicador: Tasa de variación de poseedores de mercancía y/o vehículos de origen y procedencia extranjera e importadores fiscalizados.

Descripción: De los poseedores de mercancía y/o vehículos de origen y procedencia extranjera e importadores fiscalizados en el año anterior, este indicador muestra que porcentaje de poseedores se fiscalizaron en el año actual.

Fórmula:
$$\frac{PFAA1 - PFAA1_1}{PFAA1} \times 100$$

Tipo: Estratégico

Dimensión: Eficacia

Frecuencia: Anual

Programa Presupuestario PbR: 2100100 - ADMINISTRACION DE LOS RECURSOS

Nivel: COMPONENTE C01 Normas y lineamientos para la debida administración de los recursos de la Secretaría de Hacienda elaborados

Indicador: Porcentaje de normas y lineamientos entregados en la Secretaría de Hacienda

Descripción: Muestra el porcentaje de normas y lineamientos entregados con respecto a la totalidad del año

Fórmula:
$$\frac{NLE}{TNLE} \times 100$$

Tipo: Estratégico

Dimensión: Eficacia

Frecuencia: Anual

1.56
Variación Porcentual

130 Poseedores e importadores fiscalizados en el año actual

128 Poseedores e importadores fiscalizados en el año anterior

100
Porcentual

1 Normas y Lineamientos Entregados

1 Total de Normas y Lineamientos Entregados

**GOBIERNO DEL ESTADO DE CHIHUAHUA
PRESUPUESTO DE EGRESOS 2015
PRESUPUESTO BASADO EN RESULTADOS**

INDICADORES PARA RESULTADOS

DEPENDENCIA: 132 - SECRETARIA DE HACIENDA

Programa Presupuestario PBR: 2100200 - ADMINISTRACION FINANCIERA Y DE DEUDA PUBLICA

Nivel: COMPONENTE C02 Servicios financieros o de calificadoras crediticias contratados y/o re-estructurados

Indicador:

Promedio de calificación crediticia asignada a las emisiones bursátiles emitidas por los Fideicomisos del Estado.

Descripción: Mide el promedio de la calificación crediticia asignada a las emisiones bursátiles emitidas por Fideicomisos del Estado en los últimos tres años.

Fórmula: $(PCCAEB1+PCCAEB2+PCCAEB3)/3$

Promedio

20 Promedio de la calificación crediticia asignada a las emisiones bursátiles emitidas en el año 2013

20 Promedio de la calificación crediticia asignada a las emisiones bursátiles emitidas en el año 2014

20 Promedio de la calificación crediticia asignada a las emisiones bursátiles emitidas en el año 2015

Tipo: Estratégico
Dimensión: Eficacia
Frecuencia: Anual

Indicador: Promedio de la calificación crediticia asignada al Gobierno del Estado en un período de 3 años
Descripción: Mide el promedio de la calificación crediticia asignada al Gobierno del Estado en un período de 3 años.
Fórmula: $(PCCAGE1+PCCAGE2+PCCAGE3)/3$

15.34
Promedio

16.67 Promedio de la calificación crediticia asignada al Gobierno del Estado en el año 2013

14.67 Promedio de la calificación crediticia asignada al Gobierno del Estado en el año 2014

14.67 Promedio de la calificación crediticia asignada al Gobierno del Estado en el año 2015

Tipo: Estratégico
Dimensión: Eficacia
Frecuencia: Anual

**GOBIERNO DEL ESTADO DE CHIHUAHUA
PRESUPUESTO DE EGRESOS 2015
PRESUPUESTO BASADO EN RESULTADOS**

INDICADORES PARA RESULTADOS

DEPENDENCIA: 132 - SECRETARIA DE HACIENDA

Programa Presupuestario Pbr: 2100400 - ADMINISTRACION DE LOS PROGRAMAS DE INVERSION

Nivel: FIN Contribuir a consolidar el desarrollo económico y social del estado, mediante la eficiente operación de los recursos para inversión, contemplados en el Presupuesto de Egresos del Estado.

Indicador: Porcentaje de los recursos del Presupuesto de Egresos del Estado programados en inversión en obra pública.
Descripción: Muestra en que proporción son programados en inversión y obra pública los recursos del Presupuesto de Egresos del Estado.
Fórmula: $(TRPOP/TRPE)*100$ **Porcentaje**
Porcentual

Tipo: TRPOP = Total de Recursos Programados en Obra Pública
 TRPE = Total de Recursos del Presupuesto de Egresos del Estado
Dimensión: Estratégico 3,000,000,000 Total de Recursos Programados en Obra Pública
Frecuencia: Eficacia 53,191,300,000 Total de Recursos del Presupuesto de Egresos del Estado
Nivel: Anual **Porcentaje**
Porcentual

PROPOSITO Las Dependencias y Organismos del Gobierno del Estado, así como los Municipios, reciben aprobación para los recursos programados.

Indicador: Porcentaje de recursos para inversión aprobados a las Dependencias y Organismos del Gobierno del Estado y los Municipios **100**
Porcentual
Descripción: Muestra en que proporción se ejercen los recursos para inversión pública aprobados a las Dependencias del Gobierno del Estado y los Municipios, en relación al total de los recursos registrados.
Fórmula: $(TRAPDDGEM/TRIPDOGEM)*100$

Tipo: TRAPDDGEM = Total de recursos aprobados para inversión pública a las Dependencias y Organismos de Gobierno del Estado y Municipios 3,000,000,000 Total de recursos aprobados para inversión pública a las Dependencias y Organismos de Gobierno del Estado y Municipios
Dimensión: Estratégico 3,000,000,000 Total de recursos registrados para inversión pública a las Dependencias y Organismos de Gobierno del Estado y Municipios
Frecuencia: Eficacia **Porcentaje**
Porcentual
Nivel: Anual

ACTIVIDAD C0205 Seguimiento de los Planes Municipales de Desarrollo.
Indicador: Porcentaje de Municipios con información de seguimiento de los Planes Municipales de Desarrollo, actualizada.
Descripción: Muestra el número de municipios del estado con información de seguimiento de los Planes Municipales de Desarrollo actualizada, respecto al total de municipios.
Fórmula: $(NMEI/MTME)*100$ **100**
Porcentual

Tipo: NMEA = Número de Municipios del estado con información actualizada 67 Número de Municipios del estado con información actualizada
Dimensión: Gestión **Porcentaje**
Porcentual
Frecuencia: Eficacia 67 Total de Municipios del estado
Nivel: Anual

**GOBIERNO DEL ESTADO DE CHIHUAHUA
PRESUPUESTO DE EGRESOS 2015
PRESUPUESTO BASADO EN RESULTADOS**

INDICADORES PARA RESULTADOS

DEPENDENCIA: 132 - SECRETARIA DE HACIENDA

Programa Presupuestario PBR: 2100500 - ADMINISTRACION DEL RECURSO HUMANO

Nivel: FIN Contribuir a diseñar y establecer las políticas necesarias para un excelente servicio mediante el mejoramiento continuo en el desempeño laboral de los servidores públicos.

Indicador: Porcentaje de servidores y servidoras públicos capacitados.
Descripción: Mide el porcentaje de servidores y servidoras públicos capacitados, divididos en servidores y servidoras públicos que obtuvieron constancia de participación y servidores y servidoras públicos que asistieron a cursos validados.
Fórmula: $(SPC + SPCV)/TSP * 100$

SPC = Servidores y servidoras públicos que obtuvieron constancia de participación
 SPCV = Servidores y servidoras públicos que asistieron a cursos validados
 TSP = Total de servidores y servidoras públicos

Tipo: Estratégico
Dimensión: Eficacia
Frecuencia: Anual

12,370 Servidores y servidoras públicos que obtuvieron constancia de participación
 7,426 Mujeres 4,944 Hombres
 20,270 Servidores y servidoras públicos que asistieron a cursos validados
 12,162 Mujeres 8,108 Hombres
 41,216 Total de servidores y servidoras públicos

Programa Presupuestario PBR: 2100600 - REGULACION, PRESERVACION, SUMINISTRO Y CONTROL DE ADQUISICIONES DE BIENES Y SERVICIOS

Nivel: COMPONENTE C01 Impresiones entregadas

Indicador: Porcentaje de impresiones entregadas
Descripción: Mide la variación porcentual del total impresiones de libros, revistas, formas, entre otros elaboradas en Talleres Graficos en el año actual en relación al total de impresiones de libros, revistas, formas entre otros del año anterior
Fórmula: $((A4/A1 - 1) * 100)$

A1 = Impresiones del año actual
 A1_1 = Impresiones del año anterior

170,000,000 Impresiones del año actual
 168,000,000 Impresiones del año anterior

Tipo: Estratégico
Dimensión: Eficacia
Frecuencia: Anual

Programa Presupuestario PBR: 2101600 - CONTABILIDAD GUBERNAMENTAL

Nivel: COMPONENTE C02 Cuenta pública entregada

Indicador: Porcentaje de estados financieros entregados
Descripción: Mide la relación porcentual de estados financieros que se entregan para integrar la cuenta pública con respecto a estados financieros que marca la Ley.
Fórmula: $(EFCP/EFL) * 100$

EFCP = Estados financieros que integran la Cuenta Pública
 EFL = Estados financieros que marca la Ley que contenga la Cuenta Pública.

100
 Porcentual

6 Estados financieros que integran la Cuenta Pública

Tipo: Gestión
Dimensión: Eficacia
Frecuencia: Anual

6 Estados financieros que marca la Ley que contenga la Cuenta Pública.

**GOBIERNO DEL ESTADO DE CHIHUAHUA
PRESUPUESTO DE EGRESOS 2015
PRESUPUESTO BASADO EN RESULTADOS**

INDICADORES PARA RESULTADOS

DEPENDENCIA: 132 - SECRETARIA DE HACIENDA

Programa Presupuestario Pbr: 2220100 - PRESUPUESTACION CON ENFOQUE PARA RESULTADOS

Nivel: PROPOSITO Las Dependencias y Entidades asignan el presupuesto a los programas presupuestarios con enfoque a resultados

Indicador: Porcentaje del presupuesto asignado con enfoque a resultados

Descripción: Mide la proporción del presupuesto asignado con enfoque a resultados de los entes públicos, respecto del total del presupuesto autorizado
 $(PER/PA)*100$

75.66
Porcentual

Fórmula: PER = Presupuesto con enfoque a resultados asignado a los entes públicos
TPA = Total de presupuesto autorizado a los entes públicos

43,883,426,382 Presupuesto con enfoque a resultados asignado a los entes públicos

Tipo: Estratégico
Dimensión: Eficacia
Frecuencia: Anual

58,000,000,000 Total de presupuesto autorizado a los entes públicos

Nivel: COMPONENTE C01 Proceso con enfoque a resultados aplicado.

Indicador: Variación porcentual del presupuesto de egresos asignado a programas con enfoque a resultados.

Descripción: Mide la variación del presupuesto de egresos asignado a programas presupuestarios con enfoque a resultados de las Dependencias y Entidades Paraestatales del año actual, respecto del año anterior.
 $(PEAPERt/PEAPERt-1)*100$

60.22
Variación Porcentual

Fórmula: PEAPERt = Presupuesto de egresos asignado a programas con enfoque a resultados del año actual.
PEAPERt-1 = Presupuesto de egresos asignado a programas con enfoque a resultados del año anterior.

43,883,426,382 Presupuesto de egresos asignado a programas con enfoque a resultados del año actual.

Tipo: Estratégico
Dimensión: Eficacia
Frecuencia: Anual

27,389,005,112 Presupuesto de egresos asignado a programas con enfoque a resultados del año anterior.

**GOBIERNO DEL ESTADO DE CHIHUAHUA
PRESUPUESTO DE EGRESOS 2015
PRESUPUESTO BASADO EN RESULTADOS**

INDICADORES PARA RESULTADOS

DEPENDENCIA: 132 - SECRETARIA DE HACIENDA

Programa Presupuestario Pbr: 2220200 - INCORPORACION DE LA PERSPECTIVA DE GENERO EN EL PRESUPUESTO DE EGRESOS

Nivel: PROPOSITO Las Dependencias y Entidades incorporan la perspectiva de género en el diseño de los programas presupuestarios adecuadamente.
Indicador: Porcentaje de Dependencias y Entidades que incorporan la Perspectiva de Género.
Descripción: Mide el porcentaje de Dependencias y Entidades que incorporan la Perspectiva de Género.
Fórmula: $(DEPYENTPEPG/DEPYENTY) * 100$

70.42
Porcentual

Tipo: Estratégico
Dimensión: Eficacia
Frecuencia: Anual
 DEPYENTPEPG = Dependencias y Entidades incorporadas con perspectiva de género
 TDYENT = Total de Dependencias y Entidades a ser incorporadas con perspectiva de género.

50 Dependencias y Entidades incorporadas con perspectiva de género
 71 Total de Dependencias y Entidades a ser incorporadas con perspectiva de género.

Nivel: COMPONENTE C01 Dependencias y Entidades con recursos destinados para la igualdad de mujeres y hombres.

Indicador: Porcentaje de Dependencias y Entidades que destinan recursos para la igualdad de mujeres y hombres.
Descripción: Mide el porcentaje de Dependencias y Entidades que destinan recursos para la igualdad de mujeres y hombres, en relación al total de Dependencias y Entidades del Ejecutivo.
Fórmula: $(DYERIMH/TDYE) * 100$

63.38
Porcentual

DYERIMH = Dependencias y Entidades que destinan recursos para la igualdad de mujeres y hombres
 TDYE = Total Dependencias y Entidades a ser incorporadas con perspectiva de género.

Tipo: Gestión
Dimensión: Eficacia
Frecuencia: Anual

45 Dependencias y Entidades que destinan recursos para la igualdad de mujeres y hombres
 71 Total Dependencias y Entidades a ser incorporadas con perspectiva de género.

Nivel: COMPONENTE C03 Programas presupuestarios con perspectiva e indicadores de género incorporados.

Indicador: Porcentaje de programas presupuestarios con indicadores de género incorporados.
Descripción: Mide el porcentaje de programas presupuestarios con indicadores de género incorporados, con respecto al total de los programas integrados al presupuesto basado en resultados
Fórmula: $(PPIG / TPPBR) * 100$

25.17
Porcentual

PPIG = Programas presupuestarios con indicadores de género incorporados.
 TPPBR = Total de programas presupuestarios integrados al proceso con base en resultados.

Tipo: Gestión
Dimensión: Eficacia
Frecuencia: Anual

75 Programas presupuestarios con indicadores de género incorporados.
 238 Total de programas presupuestarios integrados al proceso con base en resultados.

**GOBIERNO DEL ESTADO DE CHIHUAHUA
PRESUPUESTO DE EGRESOS 2015
PRESUPUESTO BASADO EN RESULTADOS**

INDICADORES PARA RESULTADOS

DEPENDENCIA: 132 - SECRETARIA DE HACIENDA

Programa Presupuestario Pbr: 2220300 - REGISTRO Y PROGRAMACION DE PAGOS

Nivel: **PROPOSITO** Las Dependencias, Entidades y Municipios del Gobierno del Estado cumplen con los requisitos fiscales y lineamientos normativos del ejercicio del gasto corriente y de la inversión pública.

Indicador: Porcentaje de trámites de pago devueltos

Descripción: Muestra el porcentaje de trámites de pago devueltos en proporción a trámites de pago recibidos

Fórmula: $(TDEV/TREC) * 100$

TDEV = Trámites devueltos
TREC = Trámites recibidos

Tipo:	Estratégico	454	Trámites devueltos
Dimensión:	Eficacia		
Frecuencia:	Anual	56,371	Trámites recibidos

0.81
Porcentual

**GOBIERNO DEL ESTADO DE CHIHUAHUA
PRESUPUESTO DE EGRESOS 2015
PRESUPUESTO BASADO EN RESULTADOS**

INDICADORES PARA RESULTADOS

DEPENDENCIA: 132 - SECRETARIA DE HACIENDA

Programa Presupuestario PBR: 2220400 - PROGRAMACIÓN Y SEGUIMIENTO CON ENFOQUE A RESULTADOS

Nivel: PROPOSITO Las Dependencias y Entidades de Gobierno del Estado realizan el proceso de programación con enfoque a resultados de acuerdo con el ciclo presupuestario.

Indicador: Porcentaje de Dependencias y Entidades del Gobierno del Estado que realizan su programación con enfoque a resultados
Descripción: Mide el porcentaje de Dependencias y Entidades que realizan su programación con enfoque a resultados en relación al total de las Dependencias y Entidades del Gobierno del Estado.
Fórmula: $(DERPER/DE)*100$

DERPER = Dependencias y Entidades del Gobierno del Estado que realizan su programación con enfoque a resultados
 TDE = Total de Dependencias y Entidades del Gobierno del Estado

Tipo: Estratégico
Dimensión: Eficacia
Frecuencia: Anual

Nivel: COMPONENTE C01 Matrices de indicadores de programas presupuestarios consolidadas.

Indicador: Porcentaje de programas que cuentan con una matriz de indicadores
Descripción: Mide el porcentaje de programas presupuestarios que cuentan con una matriz de indicadores, en relación al total de los programas presupuestarios de las Dependencias y Entidades del Gobierno del Estado.
Fórmula: $(PPCM / TPPDE)*100$

PPCM = Programas presupuestarios que cuentan con una matriz de indicadores
 TPPDE = Total de programas presupuestarios de las Dependencias y Entidades del Gobierno del Estado

Tipo: Estratégico
Dimensión: Eficacia
Frecuencia: Anual

Nivel: COMPONENTE C02 Capacitación otorgada de programación y Presupuesto basado en Resultados (PbR).

Indicador: Porcentaje de funcionarias y funcionarios de las Dependencias y Entidades capacitados en temas de Presupuesto basado en Resultados (PbR) y programación
Descripción: Mide el porcentaje de funcionarias y funcionarios capacitados en temas de Presupuesto basado en Resultados (PbR) y programación respecto al total de funcionarias y funcionarios convocados a la capacitación.
Fórmula: $(NFCPBRP/FFCC)*100$

NFCPBRP = Número de funcionarias y funcionarios capacitados en Presupuesto basado en Resultados (PbR) y programación
 FFCC = Total de funcionarias y funcionarios convocados a la capacitación

Tipo: Gestión
Dimensión: Eficacia
Frecuencia: Anual

71 Dependencias y Entidades del Gobierno del Estado que realizan su programación con enfoque a resultados

106 Total de Dependencias y Entidades del Gobierno del Estado

66.98
Porcentual

308 Programas presupuestarios que cuentan con una matriz de indicadores

340 Total de programas presupuestarios de las Dependencias y Entidades del Gobierno del Estado

90.59
Porcentual

1,200 Número de funcionarias y funcionarios capacitados en Presupuesto basado en Resultados (PbR) y programación

492 Mujeres 708 Hombres
 1,200 Total de funcionarias y funcionarios convocados a la capacitación

492 Mujeres 708 Hombres

**GOBIERNO DEL ESTADO DE CHIHUAHUA
PRESUPUESTO DE EGRESOS 2015
PRESUPUESTO BASADO EN RESULTADOS**

INDICADORES PARA RESULTADOS

DEPENDENCIA: 132 - SECRETARIA DE HACIENDA

Programa Presupuestario Pbr: 2332600 - ANALISIS, DESARROLLO Y SOPORTE INFORMATICO

Nivel: FIN Contribuir a elevar la eficiencia de las funciones de las Unidades en Operación mediante la aplicación de Tecnologías de Información y Comunicaciones.

Indicador: Porcentaje de solicitudes de soporte técnico de las Recaudaciones de Rentas del Estado atendidas.

Descripción: Este indicador mostrará la variación porcentual de atención a necesidades de infraestructura y comunicaciones en las Recaudaciones de Rentas del Estado.

Fórmula: $(SSTR1/SSTR1_1) \times 100$

SSTR1 = Solicitudes de soporte técnico de Recaudaciones de Rentas atendidas en el año actual
SSTR1_1 = Solicitudes de soporte técnico de Recaudaciones de Rentas atendidas en el año anterior

Tipo: Estratégico
Dimensión: Eficacia
Frecuencia: Anual

1,386 Solicitudes de soporte técnico de Recaudaciones de Rentas atendidas en el año actual
0 Variación Porcentual
1,386 Solicitudes de soporte técnico de Recaudaciones de Rentas atendidas en el año anterior

Programa Presupuestario Pbr: 4200100 - SEGURIDAD SOCIAL A LOS TRABAJADORES AL SERVICIO DEL ESTADO

Nivel: FIN Garantizar la estabilidad de los trabajadores al servicio del Gobierno del Estado ante los riesgos sociales mediante el otorgamiento de seguridad social en la salud y la vejez.

Indicador: Porcentaje de aportaciones patronales de seguridad social en salud otorgadas

Descripción: Mide el porcentaje de aportaciones patronales de seguridad social en salud otorgadas respecto al total de aportaciones patronales otorgadas

Fórmula: $(APSS/TAPO) \times 100$

APSS = Aportaciones patronales de seguridad social en salud otorgadas
TAPO = Total de aportaciones patronales otorgadas

Tipo: Estratégico
Dimensión: Eficacia
Frecuencia: Anual

286,445,952 Aportaciones patronales de seguridad social en salud otorgadas
1,193,524,800 Total de aportaciones patronales otorgadas

Indicador: Porcentaje de aportaciones patronales de seguridad social para la vejez (jubilación) otorgadas

Descripción: Mide el porcentaje de aportaciones patronales para el retiro otorgadas respecto a las aportaciones patronales otorgadas

Fórmula: $(APSSV/AP) \times 100$

APSSV = Aportación de seguridad social para la vejez otorgadas
AP = Total de aportaciones patronales otorgadas

Tipo: Estratégico
Dimensión: Eficacia
Frecuencia: Anual

907,078,848 Aportación de seguridad social para la vejez otorgadas
1,193,524,800 Total de aportaciones patronales otorgadas

76
Porcentual

**GOBIERNO DEL ESTADO DE CHIHUAHUA
PRESUPUESTO DE EGRESOS 2015
PRESUPUESTO BASADO EN RESULTADOS**

INDICADORES PARA RESULTADOS

DEPENDENCIA: 132 - SECRETARIA DE HACIENDA

Programa Presupuestario Inversión: 7201015 - INVERSION NORMAL ESTATAL 2015

Nivel: COMPONENTE C01 Recursos para infraestructura social y económica a transferidos (pagados)

Indicador: Porcentaje de recursos transferidos (pagados)
Descripción: Mide el porcentaje de recursos transferidos (pagados), respecto a los recursos aprobados
Fórmula: $(\text{TRANSF/APROB}) \times 100$

100
Porcentual

3,527,792,863 Recursos transferidos (pagados)

3,527,792,863 Recursos aprobados

Programa Presupuestario Inversión: 7410115 - FONDO DE INFRAESTRUCTURA SOCIAL PARA LAS ENTIDADES (FISE) 2015

Nivel: FIN Contribuir a construir un entorno digno que propicie el desarrollo mediante el financiamiento de obras de infraestructura social básica en las localidades con alto o muy alto nivel de rezago social y las pertenecientes a las zonas de atención prioritaria.

Indicador: Porcentaje de recursos FISE aplicados a localidades de alto y muy alto grado de rezago social y las pertenecientes a las zonas de atención prioritaria
Descripción: Mide el porcentaje de recursos FISE aplicados a localidades de alto y muy alto nivel de rezago social comparados con los recursos FISE aprobados totales

100
Porcentual

136,000,000 Recursos FISE aplicados a localidades de alto y muy alto grado de rezago social y las pertenecientes a zonas de atención prioritaria.

136,000,000 Recursos FISE aprobados totales.

A = Recursos FISE aplicados a localidades de alto y muy alto grado de rezago social y las pertenecientes a zonas de atención prioritaria.
B = Recursos FISE aprobados totales.

Tipo: Estratégico
Dimensión: Eficacia
Frecuencia: Anual

136,000,000 Recursos FISE aprobados totales.

Programa Presupuestario Inversión: 7520115 - CAMINOS Y PUENTES FEDERAL-CAPUFE 2015

Nivel: COMPONENTE C01 Recursos transferidos

Indicador: Porcentaje de recursos transferidos para la realización de obras de vialidad e infraestructura con recurso de CAPUFE
Descripción: Mide el porcentaje de los recursos transferidos para la realización de obras de vialidad e infraestructura en los municipios de Juárez y Ojinaga.
Fórmula: $(\text{RT/RRE}) \times 100$

100
Porcentual

15,000,000 Recursos transferidos

15,000,000 Recursos radicados al Estado

Tipo: Estratégico
Dimensión: Eficacia
Frecuencia: Anual

**GOBIERNO DEL ESTADO DE CHIHUAHUA
PRESUPUESTO DE EGRESOS 2015
PRESUPUESTO BASADO EN RESULTADOS**

INDICADORES PARA RESULTADOS

DEPENDENCIA: 132 - SECRETARIA DE HACIENDA

Programa Presupuestario Inversión: 7640115 - PROYECTOS DE INVERSION RECURSO FEDERAL REASIGNADO 2015

Nivel: COMPONENTE C01 Recursos transferidos (pagados)

Indicador: Porcentaje de recursos transferidos (pagados)

Descripción: Mide el porcentaje de recursos transferidos (pagados), respecto a los recursos aprobados

Fórmula: $(TRANSFIAPROB) \times 100$

100
Porcentual

TRANSF = Recursos transferidos (pagados)
APROB = Recursos aprobados de programa

5,305,862,000 Recursos transferidos (pagados)

Tipo: Estratégico

Dimensión: Eficacia

Frecuencia: Anual

5,305,862,000 Recursos aprobados de programa

Programa Presupuestario Inversión: 7640615 - FONDO METROPOLITANO 2015

Nivel: COMPONENTE C01 Recursos transferidos al Fideicomiso 2177 Fondo Metropolitano Chihuahua

Indicador: Porcentaje de recursos transferidos para la realización de obras, estudios y proyectos con recursos del Fondo

Descripción: Metropolitano

Mide el porcentaje de los recursos transferidos al fideicomiso 2177 para la realización de obra pública, estudios y proyectos en la zona metropolitana de Chihuahua.

Fórmula: $(RTF/RRE) \times 100$

100
Porcentual

RTF = Recursos transferidos al fideicomiso
RRE = Recursos radicados al Estado

48,000,000 Recursos transferidos al Fideicomiso

Tipo: Estratégico

Dimensión: Eficacia

Frecuencia: Anual

COMPONENTE C02 Recursos transferidos al Fideicomiso 2176 Fondo Metropolitano Juárez

Indicador: Porcentaje de recursos transferidos para la realización de obras, estudios y proyectos con recursos del Fondo

Descripción: Metropolitano

Mide el porcentaje de los recursos transferidos al fideicomiso 2176 para la realización de obra pública estudios y proyectos en la zona metropolitana de Juárez.

Fórmula: $(RTF/RRE) \times 100$

100
Porcentual

RTF = Recursos transferidos al Fideicomiso
RRE = Recursos radicados al Estado

54,000,000 Recursos transferidos al Fideicomiso

Tipo: Estratégico

Dimensión: Eficacia

Frecuencia: Anual

54,000,000 Recursos radicados al Estado

**GOBIERNO DEL ESTADO DE CHIHUAHUA
PRESUPUESTO DE EGRESOS 2015
PRESUPUESTO BASADO EN RESULTADOS**

INDICADORES PARA RESULTADOS

DEPENDENCIA: 134 - SECRETARIA DE ECONOMIA

Programa Presupuestario Pbr: 1301800 - PLANEACION Y CONDUCCION DEL DESARROLLO ECONOMICO

Nivel: PROPOSITO Las y los trabajadores cuentan con empleos de calidad

Indicador: Variación porcentual de empleos registrados
Descripción: Mide la variación porcentual de empleos registrados en el estado en el año actual con respecto al año anterior
Fórmula: $((\text{ERET} - \text{ERET}_{-1}) / \text{ERET}_{-1}) * 100$

ERET = Empleos registrados en el estado en el año actual
ERET1 = Empleos registrados en el estado en el año anterior

2.4
Variación Porcentual

Tipo: Estratégico	739,857 Empleos registrados en el estado en el año actual
Dimensión: Eficacia	295,943 Mujeres 443,914 Hombres
Frecuencia: Anual	722,517 Empleos registrados en el estado en el año anterior
	260,106 Mujeres 462,411 Hombres

Programa Presupuestario Pbr: 1302400 - MEDICION Y EVALUACION DE INFORMACION ESTADISTICA

Nivel: COMPONENTE C01 Compendios económicos, industriales, comerciales y de servicios realizados

Indicador: Variación porcentual de compendios económicos, industriales, comerciales y de servicios realizados
Descripción: Mide la variación porcentual de compendios económicos, industriales, comerciales y de servicios en el estado del año actual con respecto al año anterior
Fórmula: $((\text{SCT} / \text{SCT}_{-1}) - 1) * 100$

SCT = Número de compendios económicos, industriales, comerciales y de servicios en el estado del año actual
SCT_1 = Número de compendios económicos, industriales, comerciales y de servicios en el estado del año anterior

6.38
Variación Porcentual

Tipo: Estratégico	50 Número de compendios económicos, industriales, comerciales y de servicios en el estado del año actual
Dimensión: Eficacia	47 Número de compendios económicos, industriales, comerciales y de servicios en el estado del año anterior
Frecuencia: Anual	

Programa Presupuestario Pbr: 1401000 - FOMENTO AL DESARROLLO COMERCIAL

Nivel: FIN Contribuir en actualizar las capacidades estratégicas, productivas y comerciales de las micro, pequeñas y medianas empresas de manera congruente con las inversiones a realizar a través del incremento de su competitividad.

Indicador: Variación porcentual en la conservación de empleos de las mipymes
Descripción: Mide la variación porcentual de los empleos conservados a través del impulso de la formación del capital humano en las mipymes en el año actual con respecto del año anterior
Fórmula: $((\text{ECCO} - \text{ECCO}_{-1}) / \text{ECCO}_{-1}) * 100$

ECCO = Empleos conservados en el año actual
ECCO1 = Empleos conservados en el año anterior

35.14
Variación Porcentual

Tipo: Estratégico	300 Empleos conservados en el año actual
Dimensión: Eficacia	120 Mujeres 180 Hombres
Frecuencia: Anual	222 Empleos conservados en el año anterior
	89 Mujeres 133 Hombres

**GOBIERNO DEL ESTADO DE CHIHUAHUA
PRESUPUESTO DE EGRESOS 2015
PRESUPUESTO BASADO EN RESULTADOS**

INDICADORES PARA RESULTADOS

DEPENDENCIA: 134 - SECRETARIA DE ECONOMIA

Programa Presupuestario Pbr: 1401300 - FOMENTO MINERO-METALURGICO

Nivel: COMPONENTE C01 Servicios de asesoría técnica integral a empresas y/o concesionarios mineros en el estado brindados

Indicador: Variación porcentual de empresas y/o concesionarios mineros que recibieron asesoría técnica integral

Descripción: Mide la variación porcentual de empresas y/o concesionarios mineros establecidas en el estado que recibieron asesoría técnica integral en el año actual con respecto al año anterior

Fórmula: $(EMRAT/EMRAT_{-1}) \cdot 100$

0.42
Variación Porcentual

238 Empresas y/o concesionarios mineros que recibieron asesoría técnica integral en el año actual

Tipo: Estratégico
Dimensión: Eficacia
Frecuencia: Anual

237 Empresas y/o concesionarios mineros que recibieron asesoría técnica integral en el año anterior

Nivel: COMPONENTE C02 Capacitación a empresas y/o concesionarios mineros en el estado otorgadas

Indicador: Variación porcentual de empresas y/o concesionarios mineros capacitados

Descripción: Mide la variación porcentual de empresas y/o concesionarios mineros establecidos en el estado que son capacitados en el año actual con respecto al año anterior

Fórmula: $(EMCT/EMCT_{-1}) \cdot 100$

0.53
Variación Porcentual

191 Empresas y/o concesionarios mineros capacitados en el año actual

Tipo: Estratégico
Dimensión: Eficacia
Frecuencia: Anual

190 Empresas y/o concesionarios mineros capacitados en el año anterior

**GOBIERNO DEL ESTADO DE CHIHUAHUA
PRESUPUESTO DE EGRESOS 2015
PRESUPUESTO BASADO EN RESULTADOS**

INDICADORES PARA RESULTADOS

DEPENDENCIA: 134 - SECRETARIA DE ECONOMIA

Programa Presupuestario Pbr: 1401500 - FOMENTO Y DESARROLLO TURISTICO

Nivel:	FIN	Contribuir al desarrollo turístico en el estado a través del incremento en la competitividad de las empresas turísticas		
Indicador:		Variación porcentual de la derrama económica en el sector turístico		
Descripción:		Mide la variación porcentual de la derrama económica generada en el año actual por el desarrollo de los productos turísticos del estado con respecto al año anterior.		
Fórmula:		$\{(Destt/ddestt1)-1\} * 100$	9.7	Variación Porcentual
		Destt = Derrama económica en el sector turístico en el año actual ddestt1 = Derrama económica en el sector turístico en el año anterior	8,791,194,000	Derrama económica en el sector turístico en el año actual
Tipo:		Estratégico		
Dimensión:		Eficacia		
Frecuencia:		Anual	8,013,961,740	Derrama económica en el sector turístico en el año anterior
Nivel:	PROPOSITO	Las y los empresarios turísticos incrementan su competitividad		
Indicador:		Variación porcentual de la afluencia de turistas al estado.		
Descripción:		Mide la variación porcentual de la afluencia de turistas nacionales y extranjeros al estado en el año actual respecto del año anterior.		
Fórmula:		$\{(Attat_1)-1\} * 100$	5.5	Variación Porcentual
		Att = Afluencia turística en el año actual att_1 = Afluencia turística en el año anterior	4,395,597	Afluencia turística en el año actual
Tipo:		Estratégico		
Dimensión:		Eficacia	1,758,239	Mujeres
Frecuencia:		Anual	4,166,443	Afluencia turística en el año anterior
Nivel:	COMPONENTE C05	Capacitación a las y los empleados de las empresas turísticas otorgada	1,666,578	Mujeres
Indicador:		Variación porcentual de las y los empleados de las empresas turísticas capacitadas durante los cursos y talleres.		
Descripción:		Mide la variación porcentual de las y los empleados de las empresas turísticas capacitados mediante los cursos y talleres impartidos en el año actual con respecto al año anterior		
Fórmula:		$\{(NPCT/NPCT1)-1\} * 100$	1.47	Variación Porcentual
		NPCT = Número de las y los empleados de las empresas turísticas capacitados mediante los cursos y talleres impartidos en el año actual NPCT1 = Número de las y los empleados de las empresas turísticas capacitados mediante los cursos y talleres impartidos en el año anterior	2,890	Número de las y los empleados de las empresas turísticas capacitados mediante los cursos y talleres impartidos en el año actual
Tipo:		Estratégico	1,156	Mujeres
Dimensión:		Eficacia	2,848	Número de las y los empleados de las empresas turísticas capacitados mediante los cursos y talleres impartidos en el año anterior
Frecuencia:		Anual	1,139	Mujeres
			1,709	Hombres

**GOBIERNO DEL ESTADO DE CHIHUAHUA
PRESUPUESTO DE EGRESOS 2015
PRESUPUESTO BASADO EN RESULTADOS**

INDICADORES PARA RESULTADOS

DEPENDENCIA: 134 - SECRETARIA DE ECONOMIA

Programa Presupuestario Pbr: 1402100 - PROMOCION Y ATRACCION DE INVERSIONES

Nivel: FIN Contribuir a potenciar la atracción y desarrollo de las nuevas inversiones y negocios a través del impulso de nuevos proyectos de empresas industriales en el estado que generen empleos de calidad

Indicador: Variación porcentual de inversión de nuevos proyectos de empresas industriales en el estado
Descripción: Mide la variación porcentual en el monto de inversión de nuevos proyectos de empresas industriales en el estado en el año actual con respecto al año anterior
Fórmula: $((INPT/INPT1)-1)*100$

Tipo: Estratégico
Dimensión: Eficacia
Frecuencia: Anual

PROPOSITO Las y los ciudadanos encuentran empleos de calidad

INPT = Inversión de nuevos proyectos de empresas industriales en el estado en el año actual
INPT1 = Inversión de nuevos proyectos de empresas industriales en el estado en el año anterior

Indicador: Variación porcentual de nuevos empleos industriales generados en el Estado
Descripción: Mide la variación porcentual de nuevos empleos industriales en el ramo de la tecnología generados en el año actual en relación con los generados en el año anterior
Fórmula: $((NEIGT/NEIGT1)-1)*100$

Tipo: Estratégico
Dimensión: Eficacia
Frecuencia: Anual

NEIGT = Nuevos empleos industriales generados en el año actual
NEIGT1 = Nuevos empleos industriales generados en el año anterior

867.35 Inversión de nuevos proyectos de empresas industriales en el estado en el año actual
 Variación Porcentual 1.15

857.49 Inversión de nuevos proyectos de empresas industriales en el estado en el año anterior

Variación Porcentual 9.69

11,200 Nuevos empleos industriales generados en el año actual

4,480 Mujeres 6,720 Hombres
 10,211 Nuevos empleos industriales generados en el año anterior
 4,084 Mujeres 6,127 Hombres

**GOBIERNO DEL ESTADO DE CHIHUAHUA
PRESUPUESTO DE EGRESOS 2015
PRESUPUESTO BASADO EN RESULTADOS**

INDICADORES PARA RESULTADOS

DEPENDENCIA: 134 - SECRETARIA DE ECONOMIA

Programa Presupuestario Pbr: 1402300 - PROMOCION DE DESTINOS TURISTICOS

Nivel: FIN Contribuir al desarrollo turístico en el estado a través de mecanismos promoción que amplíen la difusión de los servicios de productos turísticos de la entidad

Indicador: Variación porcentual de la derrama económica en el sector turístico.
Descripción: Mide la variación porcentual de la derrama económica generada por el desarrollo de los productos turísticos del estado en el año actual con respecto al año anterior
Fórmula: $((DEST/DEST1)-1)*100$

DEST1 = Derrama económica en el sector turístico en el año anterior
DEST11 = Derrama económica en el sector turístico en el año anterior

Tipo: Estratégico
Dimensión: Eficacia
Frecuencia: Anual

8,791,194,000 Derrama económica en el sector turístico en el año actual
8,013,961,740 Derrama económica en el sector turístico en el año anterior
9.7
Variación Porcentual

Nivel: PROPOSITO Las y los empresarios turísticos se promocionan en los mercados meta a nivel estatal, nacional e internacional

Indicador: Variación porcentual de la afluencia de turistas al estado.
Descripción: Mide la variación porcentual de la afluencia de turistas estatales, nacionales y extranjeros en el año actual respecto al año anterior
Fórmula: $((AT/AT1)-1)*100$

AT1 = Afluencia de turistas estatales, nacionales y extranjeros en el año actual
AT11 = Afluencia de turistas estatales, nacionales y extranjeros en el año anterior

Tipo: Estratégico
Dimensión: Eficacia
Frecuencia: Anual

4,396,597 Afluencia de turistas estatales, nacionales y extranjeros en el año actual
1,758,239 Mujeres 2,637,358 Hombres
4,166,443 Afluencia de turistas estatales, nacionales y extranjeros en el año anterior
5.5
Variación Porcentual

Programa Presupuestario Pbr: 1402900 - FOMENTO AL DESARROLLO ECONOMICO EN LA FRONTERA

Nivel: PROPOSITO Las y los empresarios de la zona norte fortalecen su competitividad

Indicador: Variación porcentual de empleo formal registrado en la entidad
Descripción: Mide la variación porcentual de empleo formal registrado en la entidad en el año actual con respecto al año anterior
Fórmula: $((EFRET/EFRET_1)-1)*100$

EFRET = Empleo formal registrado en la entidad en el año actual
EFRET_1 = Empleo formal registrado en la entidad en el año anterior

Tipo: Estratégico
Dimensión: Eficacia
Frecuencia: Anual

320,247 Empleo formal registrado en la entidad en el año actual
128,099 Mujeres 192,148 Hombres
316,606 Empleo formal registrado en la entidad en el año anterior
1.15
Variación Porcentual

126,642 Mujeres 189,964 Hombres

**GOBIERNO DEL ESTADO DE CHIHUAHUA
PRESUPUESTO DE EGRESOS 2015
PRESUPUESTO BASADO EN RESULTADOS**

INDICADORES PARA RESULTADOS

DEPENDENCIA: 134 - SECRETARIA DE ECONOMIA

Programa Presupuestario Pbr: 1403000 - DESARROLLO INDUSTRIAL Y FOMENTO AL EMPLEO

Nivel: COMPONENTE C01 Apoyos económicos a establecimientos de empresas del sector industrial otorgados

Indicador: Variación porcentual de establecimientos de empresas del sector industrial conservados o generados

Descripción: Mide el número de establecimientos de empresas del sector industrial conservados o generados en el estado en el año actual con respecto del año anterior

Fórmula: $(NEI/NEI_{-1}) \cdot 100$

NEI = Número de establecimientos de empresas del sector industrial conservados o generados en el estado en el año actual
NEI₁ = Número de establecimientos de empresas del sector industrial conservados o generados en el estado en el año anterior

0.76
Variación Porcentual

4,530 Número de establecimientos de empresas del sector industrial conservados o generados en el estado en el año actual

Tipo: Estratégico
Dimensión: Eficacia
Frecuencia: Anual

4,496 Número de establecimientos de empresas del sector industrial conservados o generados en el estado en el año anterior

Programa Presupuestario Pbr: 1403100 - FOMENTO AGROINDUSTRIAL

Nivel: COMPONENTE C01 Apoyos económicos agroindustriales otorgados

Indicador: Variación porcentual de apoyos a empresas agroindustriales para la conservación o generación de empleos

Descripción: Mide la variación porcentual de apoyos a empresas agroindustriales para la conservación o generación de empleos en el año actual con respecto al año anterior

Fórmula: $(TECGEAT/TECGEAT_{-1}) \cdot 100$

TECGEAT = Empleos conservados o generados de las empresas agroindustriales apoyadas en el año actual
TECGEAT₋₁ = Empleos conservados o generados de las empresas agroindustriales apoyadas en el año anterior

0
Variación Porcentual

130 Empleos conservados o generados de las empresas agroindustriales apoyadas en el año actual

39 Mujeres 91 Hombres
130 Empleos conservados o generados de las empresas agroindustriales apoyadas en el año anterior

39 Mujeres 91 Hombres

Programa Presupuestario Pbr: 1403200 - FOMENTO AL DESARROLLO ECONOMICO

Nivel: COMPONENTE C01 Trámites integrales para mipymes por medio del Sistema de Apertura Rápida de Empresas (SARE) otorgados

Indicador: Variación porcentual de trámites realizados

Descripción: Mide la variación porcentual de trámites realizados en el año actual con respecto al año anterior.

Fórmula: $(NPAT/NPAT_{-1}) \cdot 100$

NPAT = Número de trámites realizados en el año actual
NPAT₁ = Número de trámites realizados en el año anterior

-12.15
Variación Porcentual

14,000 Número de trámites realizados en el año actual

16,000 Número de trámites realizados en el año anterior

Tipo: Estratégico
Dimensión: Eficacia
Frecuencia: Anual

**GOBIERNO DEL ESTADO DE CHIHUAHUA
PRESUPUESTO DE EGRESOS 2015
PRESUPUESTO BASADO EN RESULTADOS**

INDICADORES PARA RESULTADOS

DEPENDENCIA: 134 - SECRETARIA DE ECONOMIA

Programa Presupuestario PBR: 1403300 - FOMENTO AL COMERCIO EXTERIOR

Nivel: COMPONENTE C01 Asesoría a mipymes del sector comercial exportadoras del estado para conservación de empleos otorgada

Indicador: Variación porcentual de asesorías otorgadas a mipymes exportadoras del estado para conservación de empleos

Descripción: Mide la variación porcentual de asesorías a mipymes exportadoras del estado para conservación de empleos del año actual, con respecto al año anterior

Fórmula:
$$\frac{ECt - ECt-1}{ECt-1} \times 100$$

ECt = Asesorías a mipymes exportadoras del estado para conservación de empleos en el año actual
ECt-1 = Asesorías a mipymes exportadoras del estado para conservación de empleos del año anterior

-68.75
Variación Porcentual

100 Asesorías a mipymes exportadoras del estado para conservación de empleos en el año actual

320 Asesorías a mipymes exportadoras del estado para conservación de empleos del año anterior

Tipo: Estratégico
Dimensión: Eficacia
Frecuencia: Anual

**GOBIERNO DEL ESTADO DE CHIHUAHUA
PRESUPUESTO DE EGRESOS 2015
PRESUPUESTO BASADO EN RESULTADOS**

INDICADORES PARA RESULTADOS

DEPENDENCIA: 136 - SECRETARIA DE DESARROLLO SOCIAL

Programa Presupuestario Pbr: 1112700 - CHIHUAHUA VIVE EN ASISTENCIA SOCIAL A LA COMUNIDAD

Nivel: COMPONENTE C03 Servicios Jurídicos formativos en centros comunitarios otorgados

Indicador: Variación porcentual de personas que reciben servicios jurídico-formativos

Descripción: Mide la variación porcentual de personas que reciben servicios jurídico-formativos en el año actual, respecto al año anterior.

Fórmula: $((PRSLF - PRSLF_{-1}) / -1) * 100$

PRSLF = Personas que reciben servicios jurídico formativos en el año actual
PRSLF_1 = Personas que reciben servicios jurídico formativos en el año anterior

Tipo: Estratégico
Dimensión: Eficacia
Frecuencia: Anual

3,000 Personas que reciben servicios jurídico formativos en el año actual
2,000 Mujeres 1,000 Hombres
1,500 Personas que reciben servicios jurídico formativos en el año anterior
750 Mujeres 750 Hombres

100
Variación Porcentual

Programa Presupuestario Pbr: 1112900 - CHIHUAHUA VIVE

Nivel: COMPONENTE C01 Brigadas realizadas

Indicador: Variación porcentual de brigadas realizadas

Descripción: Mide la variación porcentual de las brigadas de salud realizadas en el año actual respecto al año anterior

Fórmula: $((BR / BR_{-1}) - 1) * 100$

BR = Brigadas realizadas en el año actual
BR_1 = Brigadas realizadas en año anterior

Tipo: Estratégico
Dimensión: Eficacia
Frecuencia: Anual

6 Brigadas realizadas en el año actual
6 Brigadas realizadas en año anterior

0
Variación Porcentual

Programa Presupuestario Pbr: 1113000 - JUAREZ VIVE

Nivel: COMPONENTE C01 Servicios de asistencia social otorgados

Indicador: Variación porcentual de servicios de asistencia social otorgados

Descripción: Mide la variación porcentual de servicios de asistencia social otorgados en el año actual respecto al año anterior

Fórmula: $((SASO / SASO_{-1}) - 1) * 100$

SASO = Servicios de asistencia social otorgados en el año actual
SASO_1 = Servicios de asistencia social otorgados en el año anterior

Tipo: Estratégico
Dimensión: Eficacia
Frecuencia: Anual

700 Servicios de asistencia social otorgados en el año actual
350 Servicios de asistencia social otorgados en el año anterior

100
Variación Porcentual

**GOBIERNO DEL ESTADO DE CHIHUAHUA
PRESUPUESTO DE EGRESOS 2015
PRESUPUESTO BASADO EN RESULTADOS**

INDICADORES PARA RESULTADOS

DEPENDENCIA: 136 - SECRETARIA DE DESARROLLO SOCIAL

Programa Presupuestario Pbr: 1113300 - CHIHUAHUA VIVE CON LA COMUNIDAD MENONITA

Nivel: COMPONENTE C02 Eventos de promoción socio-culturales y de salud realizados

Indicador: Porcentaje de eventos de promoción

Descripción: Porcentaje de eventos de promoción realizados respecto a los programados

Fórmula: (EPREPP)/100

EPRE = Eventos de promoción realizados
EPP = Eventos de promoción programados

95 Eventos de promoción realizados

100
Porcentual

Tipo: Estratégico
Dimensión: Eficacia
Frecuencia: Anual

95 Eventos de promoción programados

Programa Presupuestario Pbr: 1113400 - CHIHUAHUA VIVE EN ATENCION A PERSONAS CON DISCAPACIDAD

Nivel: COMPONENTE C04 Equipo médico asistencial entregado

Indicador: Porcentaje de personas que recibieron equipo médico asistencial

Descripción: Mide el porcentaje de personas con discapacidad que recibieron equipo médico asistencial respecto al total de personas que solicitaron equipo

Fórmula: (PREMAPDSEMA)/100

PREMA = Personas que recibieron equipo médico asistencial
PDSEMA = Personas que solicitaron equipo médico asistencial

1,000 Personas que recibieron equipo médico asistencial

100
Porcentual

Tipo: Estratégico
Dimensión: Eficacia
Frecuencia: Anual

600 Mujeres 400 Hombres
1,000 Personas que solicitaron equipo médico asistencial

600 Mujeres 400 Hombres

Programa Presupuestario Pbr: 1113800 - CHIHUAHUA VIVE PARA LAS PERSONAS ADULTAS MAYORES

Nivel: COMPONENTE C01 Tarjetas alimentarias para personas adultas mayores entregadas

Indicador: Porcentaje de tarjetas alimentarias entregadas

Descripción: Mide el porcentaje de tarjetas alimentarias entregadas a personas adultas mayores respecto a las solicitadas

Fórmula: (TAETAS)/100

TAE = Tarjetas alimentarias entregadas
TAS = Tarjetas alimentarias solicitadas

20,000 Tarjetas alimentarias entregadas

100
Porcentual

Tipo: Estratégico
Dimensión: Eficacia
Frecuencia: Anual

20,000 Tarjetas alimentarias solicitadas

**GOBIERNO DEL ESTADO DE CHIHUAHUA
PRESUPUESTO DE EGRESOS 2015
PRESUPUESTO BASADO EN RESULTADOS**

INDICADORES PARA RESULTADOS

DEPENDENCIA: 136 - SECRETARIA DE DESARROLLO SOCIAL

Programa Presupuestario PBR: 1114000 - CHIHUAHUA VIVE CON REDES DE LA ECONOMIA SOLIDARIA

Nivel: COMPONENTE C01 Espacios de vinculación de redes de economía popular solidaria creados

Indicador: Variación porcentual de grupos de economía creados.

Descripción: Mide la variación porcentual del total de grupos de economía popular solidaria creados en el año actual respecto a los del año anterior.

Fórmula: $\{(GEPSC/GEPSC_{-1})-1\} \cdot 100$

GEPSC = Grupos de economía popular solidarios creados en el año actual
GEPSC_1 = Grupos de economía popular solidarios creados en el año anterior

Tipo: Estratégico
Dimensión: Eficacia
Frecuencia: Anual

40 Grupos de economía popular solidarios creados en el año actual
20 Grupos de economía popular solidarios creados en el año anterior

Programa Presupuestario PBR: 1114500 - CHIHUAHUA VIVE EN AYUDA A INSTITUCIONES SOCIALES

Nivel: COMPONENTE C01 Apoyos económicos a Organizaciones de la Sociedad Civil, Cendis y CRT otorgados

Indicador: Variación porcentual del monto total de apoyos económicos otorgados

Descripción: Mide la variación porcentual del monto total de apoyos económicos otorgados en el año actual respecto al año anterior

Fórmula: $\{(AEOM/AEOM_{-1})-1\} \cdot 100$

AEOM = Apoyos económicos otorgados en el año actual
AEOM_1 = Apoyos económicos otorgados en el año anterior

Tipo: Estratégico
Dimensión: Eficacia
Frecuencia: Anual

380 Apoyos económicos otorgados en el año actual
190 Apoyos económicos otorgados en el año anterior

Programa Presupuestario PBR: 2332700 - APOYO A LA GESTION INSTITUCIONAL

Nivel: COMPONENTE C03 Transversalización de la perspectiva de género implementado

Indicador: Porcentaje de Direcciones implementando las acciones del programa

Descripción: Mide el porcentaje de las Direcciones de la Secretaría de Desarrollo Social que implementan las acciones del programa

Fórmula: $\{(DAP/PTD)-1\} \cdot 100$

DAP = Direcciones implementando acciones del programa
TD = Total de Direcciones

Tipo: Estratégico
Dimensión: Eficacia
Frecuencia: Anual

1 Direcciones implementando acciones del programa
6 Total de Direcciones

16.67
Porcentual

**GOBIERNO DEL ESTADO DE CHIHUAHUA
PRESUPUESTO DE EGRESOS 2015
PRESUPUESTO BASADO EN RESULTADOS**

INDICADORES PARA RESULTADOS

DEPENDENCIA: 136 - SECRETARIA DE DESARROLLO SOCIAL

Programa Presupuestario Inversión: 0320415 - PROGRAMA DE ATENCION A PERSONAS CON DISCAPACIDAD 2015

Nivel: COMPONENTE C01 Transporte público adaptado

Indicador: Porcentaje de vehículos adaptados adquiridos

Descripción: Mide el porcentaje de vehículos adaptados adquiridos respecto a los vehículos necesarios.

Fórmula: $(VAA/VN)*100$

VAA = Vehículos adaptados adquiridos
VN = Vehículos necesarios

19 Vehículos adaptados adquiridos

47.5
Porcentual

Tipo: Estratégico
Dimensión: Eficiencia
Frecuencia: Anual

40 Vehículos necesarios

Programa Presupuestario Inversión: 0450215 - PROGRAMA FONDO DE APOYO A MIGRANTES 2015

Nivel: COMPONENTE C02 Operación de albergues

Indicador: Porcentaje de albergues apoyados

Descripción: Mide el porcentaje de albergues apoyados, respecto a los migrantes atendidos.

Fórmula: $(AA/AP)*100$

AA = Albergues Apoyados
AP = Albergues Programados

3 Albergues Apoyados

100
Porcentual

Tipo: Gestión
Dimensión: Eficacia
Frecuencia: Anual

3 Albergues Programados

**GOBIERNO DEL ESTADO DE CHIHUAHUA
PRESUPUESTO DE EGRESOS 2015
PRESUPUESTO BASADO EN RESULTADOS**

INDICADORES PARA RESULTADOS

DEPENDENCIA: 138 - SECRETARIA DE SALUD

Programa Presupuestario PBR: 1111600 - DONACION Y TRASPLANTE DE ORGANOS Y TEJIDOS

Nivel: PROPOSITO Las personas registradas en el sistema informático de registro nacional de trasplantes reciben un trasplante de órganos, tejidos y/o células

Indicador: Porcentaje de mujeres y hombres que mejoran con un trasplante

Descripción: Mide el porcentaje de éxito de mujeres y hombres que recibieron un trasplante en relación con el total de mujeres y hombres con trasplantes realizados

Fórmula: $(MHTEN/NTR) * 100$

MHT-E = Mujeres y hombres con trasplante exitoso
NTR = Total de mujeres y hombres con trasplantes realizados

88 Mujeres y hombres con trasplante exitoso
33 Mujeres 55 Hombres
99 Total de mujeres y hombres con trasplantes realizados

88.89
Porcentual

Tipo: Estratégico
Dimensión: Eficacia
Frecuencia: Anual

Programa Presupuestario PBR: 1114300 - CHIHUAHUA VIVE POR LA SALUD

Nivel: PROPOSITO La población urbana y rural marginada de mujeres y hombres incrementa la cobertura médica de primer nivel.

Indicador: La población urbana y rural marginada de mujeres y hombres incrementa la cobertura médica de primer nivel.

Descripción: Mide la relación porcentual de la población urbana y rural marginada de mujeres y hombres atendida en el estado con servicio de primer nivel, con respecto al total de población urbana y rural marginada en el estado.

Fórmula: $(PURMA/PURMDE) * 100$

PURMA = Población urbana-rural marginada de mujeres y hombres atendida con servicios médicos de primer nivel
PURMDE = Población urbana-rural marginada del estado

60,000 Población urbana-rural marginada de mujeres y hombres atendida con servicios médicos de primer nivel

29.69
Porcentual

Tipo: Estratégico
Dimensión: Eficacia
Frecuencia: Anual

Programa Presupuestario PBR: 1114400 - PREVENCIÓN Y REHABILITACIÓN DE ADICCIONES

Nivel: FIN Contribuir a ampliar la cobertura de atención a las adicciones mediante información a mujeres y hombres sobre la prevención y tratamientos de rehabilitación

Indicador: Porcentaje de cobertura de atención a las mujeres y hombres en la prevención y tratamientos de rehabilitación.

Descripción: Mide el porcentaje de cobertura de atención a las mujeres y hombres en la prevención y tratamiento de rehabilitación con respecto a la población de mujeres y hombres susceptibles de riesgo de caer en las adicciones

Fórmula: $(MHA/PMHSR) * 100$

MHA = Mujeres y Hombres atendidos
PMHSR = Población de Mujeres y Hombres susceptibles de riesgo

263,997 Mujeres y Hombres atendidos

91.03
Porcentual

Tipo: Estratégico
Dimensión: Eficacia
Frecuencia: Anual

289,997 Población de Mujeres y Hombres susceptibles de riesgo
147,789 Mujeres 142,208 Hombres

**GOBIERNO DEL ESTADO DE CHIHUAHUA
PRESUPUESTO DE EGRESOS 2015
PRESUPUESTO BASADO EN RESULTADOS**

INDICADORES PARA RESULTADOS

DEPENDENCIA: 138 - SECRETARIA DE SALUD

Programa Presupuestario Pbr: 1122300 - ASISTENCIA MEDICA SOCIAL

Nivel: PROPOSITO La población de mujeres y hombres de escasos recursos tienen acceso a los apoyos médicos para la salud.

Indicador: Variación porcentual anual de la población de mujeres y hombres de escasos recursos que tienen acceso a los apoyos médicos asistenciales.

Descripción: Mide la variación porcentual anual de la población de mujeres y hombres de escasos recursos que tienen acceso a los apoyos médico asistenciales en el año actual con respecto al año anterior.

Fórmula: $((PMHDERAAMt/PMHDERAAMt_{-1})-1)*100$

Variación Porcentual
1.95

PMHDERAAMt = Población de mujeres y hombres de escasos recursos con acceso a los apoyos médico asistenciales del año actual
PMHDERAAMt_1 = Población de mujeres y hombres de escasos recursos con acceso a los apoyos médico asistenciales del año anterior

Tipo: Estratégico
Dimensión: Eficacia
Frecuencia: Anual

6,861 Población de mujeres y hombres de escasos recursos con acceso a los apoyos médico asistenciales del año actual

Programa Presupuestario Pbr: 1502000 - PROTECCION CONTRA RIESGOS SANITARIOS

Nivel: PROPOSITO Las mujeres y los hombres chihuahuenses reciben productos y servicios con la normatividad sanitaria vigente proporcionados por los establecimientos registrados

Indicador: Porcentaje de productos y servicios proporcionados a las mujeres y los hombres chihuahuenses que cumplen con la norma sanitaria.

Descripción: Mide el porcentaje de productos y servicios proporcionados a las mujeres y los hombres chihuahuenses que cumplen con la normatividad sanitaria con respecto del total de productos y servicios bajo vigilancia sanitaria.

Fórmula: $(PSPMYHCHCNS / TPSBV)*100$

PSPMYHCHCNS = Productos y servicios proporcionados a las mujeres y los hombres que cumplen con la normatividad sanitaria
TPSBV = Total de productos y servicios bajo vigilancia sanitaria

13,475 Productos y servicios proporcionados a las mujeres y los hombres que cumplen con la normatividad sanitaria
91.98 Porcentual

Tipo: Estratégico
Dimensión: Eficacia
Frecuencia: Anual

14,650 Total de productos y servicios bajo vigilancia sanitaria

Programa Presupuestario Pbr: 5960115 - SEGURO POPULAR 2015

Nivel: PROPOSITO Mujeres y hombres sin derechohabencia a la seguridad social son afiliadas al sistema de protección social en salud.

Indicador: Porcentaje de mujeres y hombres sin derechohabencia son afiliados al Seguro Popular

Descripción: Mide el porcentaje de mujeres y hombres sin derechohabencia afiliados en el año actual con respecto a las mujeres y hombres sin derechohabencia programados a afiliar en el año actual.

Fórmula: $(MHSDA/MHSDPA)*100$

Porcentual
100

MHSDA = Mujeres y hombres sin derechohabencia afiliados
MHSDPA = Mujeres y hombres sin derechohabencia programados a afiliar

Tipo: Estratégico
Dimensión: Eficacia
Frecuencia: Anual

1,402,438 Mujeres y hombres sin derechohabencia afiliados
7,15,244 Mujeres 687,194 Hombres
1,402,438 Mujeres y hombres sin derechohabencia programados a afiliar
7,15,244 Mujeres 687,194 Hombres

**GOBIERNO DEL ESTADO DE CHIHUAHUA
PRESUPUESTO DE EGRESOS 2015
PRESUPUESTO BASADO EN RESULTADOS**

INDICADORES PARA RESULTADOS

DEPENDENCIA: 138 - SECRETARIA DE SALUD

Programa Presupuestario Pbr: 5960215 - SEGURO MEDICO SIGLO XXI 2015

Nivel: PROPOSITO Las niñas y niños sin derechohabiencia a la seguridad social son afiliados al Seguro Médico Siglo XXI

Indicador: Porcentaje de niñas y niños afiliados al Seguro Médico Siglo XXI.

Descripción: Mide el porcentaje de niñas y niños sin derechohabiencia a la seguridad social que son afiliados al Seguro Médico Siglo XXI.

76.85
Porcentual

NNA = Niños y niñas afiliados
NNPA = Niños y niñas programados a afiliar

Tipo: Estratégico
Dimensión: Eficacia
Frecuencia: Anual

131,791	Niños y niñas afiliados	
64,912	Mujeres	66,879
171,486	Niños y niñas programados a afiliar	
84,464	Mujeres	87,022
	Hombres	

**GOBIERNO DEL ESTADO DE CHIHUAHUA
PRESUPUESTO DE EGRESOS 2015
PRESUPUESTO BASADO EN RESULTADOS**

INDICADORES PARA RESULTADOS

DEPENDENCIA: 140 - SECRETARIA DE EDUCACION, CULTURA Y DEPORTE

Programa Presupuestario Pbr: 1116800 - CALIDAD EN LA EDUCACION BASICA

Nivel:	FIN	Contribuir a elevar el logro educativo de niñas, niños y adolescentes que cursan educación básica mediante la adquisición de conocimientos, habilidades y competencias desarrolladas en la trayectoria escolar promoviendo el pensamiento reflexivo, crítico, responsable y participativo.
Indicador:		Indice de logro educativo en español en educación básica
Descripción:		Este indicador mostrará el porcentaje de alumnas y alumnos con un logro educativo al menos elemental en la evaluación nacional en español de primaria y secundaria en el estado con respecto al total de alumnas y alumnos evaluados en español
Fórmula:		$\frac{(\text{ALUMPRIM_pSECU_EBE_INST_espa}/\text{ALUMPRIM_pSECU_EVAL_espa}) * 100}{100}$
Tipo:	Estratégico	305,986 Alumnas y alumnos de primaria y secundaria en el estado con logro académico al menos "elemental" en la evaluación nacional en español
Dimensión:	Eficacia	150,121 Mujeres 155,865 Hombres
Frecuencia:	Anual	409,722 Total de alumnos de primaria y secundaria evaluados en español en el instrumento
Indicador:		200,830 Mujeres 208,892 Hombres
Descripción:		Indice de logro educativo en matemáticas en educación básica
Fórmula:		$\frac{(\text{ALUMPRIM_pSECU_EBE_INST_mate}/\text{ALUMPRIM_pSECU_EVAL_mate}) * 100}{100}$
Tipo:	Estratégico	296,232 Alumnas y alumnos de primaria y secundaria en el estado con logro académico al menos "elemental" en la evaluación nacional en matemáticas
Dimensión:	Eficacia	145,335 Mujeres 150,897 Hombres
Frecuencia:	Anual	411,365 Total de alumnas y alumnos de primaria y secundaria evaluados en matemáticas
		201,635 Mujeres 209,730 Hombres

**GOBIERNO DEL ESTADO DE CHIHUAHUA
PRESUPUESTO DE EGRESOS 2015
PRESUPUESTO BASADO EN RESULTADOS**

INDICADORES PARA RESULTADOS

DEPENDENCIA: 140 - SECRETARIA DE EDUCACION, CULTURA Y DEPORTE

Programa Presupuestario PbR: 1116800 - CALIDAD EN LA EDUCACION BASICA

Nivel: PROPOSITO Las alumnas y los alumnos concluyen la educación básica escolarizada

Indicador: Porcentaje de eficiencia terminal de los y las alumnas en educación secundaria

Descripción: Mide en porcentaje a los y las alumnas egresadas en educación secundaria de su generación

Fórmula: $(MEG_EST / Ming_EST_3) * 100$

82.49
Porcentual

MEg_EST = Matrícula de egresados en educación secundaria en el ciclo actual
Ming_EST_3 = Matrícula de ingreso en educación secundaria en 3 ciclos anteriores

Tipo: Estratégico
Dimensión: Eficacia
Frecuencia: Anual

54,260 Matrícula de egresados en educación secundaria en el ciclo actual
27,852 Mujeres 26,408 Hombres
65,776 Matrícula de ingreso en educación secundaria en 3 ciclos anteriores
32,415 Mujeres 33,361 Hombres

Indicador: Porcentaje de eficiencia terminal de hombres en educación secundaria
Descripción: Mide en porcentaje a los alumnos que egresan de la educación secundaria de su generación

Fórmula: $(MHEg_EST / MHing_EST_3) * 100$

79.16
Porcentual

MHEg_EST = Matrícula de hombres egresados en educación secundaria en el ciclo actual
MHing_EST_3 = Matrícula de hombres que ingresan a educación secundaria en 3 ciclos anteriores

Tipo: Estratégico
Dimensión: Eficacia
Frecuencia: Anual

26,408 Matrícula de hombres egresados en educación secundaria en el ciclo actual
33,361 Matrícula de hombres que ingresan a educación secundaria en 3 ciclos anteriores
26,408 Hombres
33,361 Hombres

Indicador: Porcentaje de eficiencia terminal de mujeres en educación secundaria
Descripción: Mide en porcentaje a las alumnas que egresan de la educación secundaria de su generación

Fórmula: $(MMEg_EST / MMing_EST_3) * 100$

85.92
Porcentual

MMEg_EST = Matrícula de mujeres egresadas en educación secundaria en el ciclo actual
MMing_EST_3 = Matrícula de mujeres que ingresan a educación secundaria en 3 ciclos anteriores

Tipo: Estratégico
Dimensión: Eficacia
Frecuencia: Anual

27,852 Matrícula de mujeres egresadas en educación secundaria en el ciclo actual
27,852 Mujeres
32,415 Matrícula de mujeres que ingresan a educación secundaria en 3 ciclos anteriores
32,415 Mujeres

Indicador: Porcentaje de eficiencia terminal de los y las alumnas en educación primaria
Descripción: Mide en porcentaje a los y las alumnas egresadas en educación primaria de su generación

Fórmula: $(MEg_Prt / Ming_Prt_6) * 100$

97.79
Porcentual

MEg_Prt = Matrícula de los y las alumnas egresadas en educación primaria en el ciclo actual
Ming_Prt_6 = Matrícula de los y las alumnas que ingresan a educación primaria en 6 ciclos anteriores

Tipo: Estratégico
Dimensión: Eficacia
Frecuencia: Anual

69,545 Matrícula de los y las alumnas egresadas en educación primaria en el ciclo actual
34,125 Mujeres 35,420 Hombres
71,115 Matrícula de los y las alumnas que ingresan a educación primaria en 6 ciclos anteriores
34,584 Mujeres 36,531 Hombres

**GOBIERNO DEL ESTADO DE CHIHUAHUA
PRESUPUESTO DE EGRESOS 2015
PRESUPUESTO BASADO EN RESULTADOS**

INDICADORES PARA RESULTADOS

DEPENDENCIA: 140 - SECRETARIA DE EDUCACION, CULTURA Y DEPORTE

Programa Presupuestario Pbr: 1116800 - CALIDAD EN LA EDUCACION BASICA

Indicador:	Porcentaje de eficiencia terminal de mujeres en educación primaria	
Descripción:	Mide en porcentaje a las alumnas egresadas en educación primaria de su generación	
Fórmula:	$(MMEg_Prt / MMinng_Prt_6) * 100$	98.67 Porcentual
Tipo:	MMEg_Prt = Matrícula de mujeres egresadas en educación primaria en el ciclo actual	34,125
Dimensión:	MMinng_Prt_6 = Matrícula de mujeres que ingresan a educación primaria en 6 ciclos anteriores	Matrícula de mujeres egresadas en educación primaria en el ciclo actual
Frecuencia:	Estratégico	34,125 Mujeres
	Eficacia	34,584 Matrícula de mujeres que ingresan a educación primaria en 6 ciclos anteriores
	Anual	34,584 Mujeres
Indicador:	Porcentaje de eficiencia terminal de hombres en educación primaria	
Descripción:	Este indicador mostrará el porcentaje a los alumnos egresados en educación primaria de su generación	
Fórmula:	$(MHEg_Prt / MMinng_Prt_6) * 100$	96.96 Porcentual
Tipo:	MHEg_Prt = Matrícula de hombres egresados en educación primaria en el ciclo actual	35,420
Dimensión:	MMinng_Prt_6 = Matrícula de hombres que ingresan a educación primaria en 6 ciclos anteriores	Matrícula de hombres egresados en educación primaria en el ciclo actual
Frecuencia:	Estratégico	35,420 Hombres
	Eficacia	36,531 Matrícula de hombres que ingresan a educación primaria en 6 ciclos anteriores
	Anual	36,531 Hombres

**GOBIERNO DEL ESTADO DE CHIHUAHUA
PRESUPUESTO DE EGRESOS 2015
PRESUPUESTO BASADO EN RESULTADOS**

INDICADORES PARA RESULTADOS

DEPENDENCIA: 140 - SECRETARIA DE EDUCACION, CULTURA Y DEPORTE

Programa Presupuestario PBr: 1116800 - CALIDAD EN LA EDUCACION BASICA

Nivel: COMPONENTE C01 Estrategias para el aprendizaje mejorado

Indicador: Porcentaje de reprobación en educación primaria
Descripción: Mide en porcentaje a los y las alumnos que reprobaban en educación primaria en el ciclo escolar actual
Fórmula: $(1 - (MAP_EPPr / MT_EPPr)) * 100$

Tipo: MAP_EPPr = Matrícula que aprueban la educación primaria
MT_EPPr = Matrícula total en educación primaria
Dimensión: Estratégico
Frecuencia: Eficacia Anual

Indicador: Porcentaje de reprobación en educación secundaria
Descripción: Mide en porcentaje a los y las alumnos que reprobaban en educación secundaria en el ciclo escolar actual
Fórmula: $(1 - (MAP_ES / MT_ES)) * 100$

Tipo: MAP_ES = Matrícula que aprueban la educación secundaria
MT_ES = Matrícula total en educación secundaria
Dimensión: Estratégico
Frecuencia: Eficacia Anual

Indicador: Porcentaje de reprobación de hombres en educación secundaria
Descripción: Mide en porcentaje a los alumnos que reprobaban en educación secundaria en el ciclo escolar actual
Fórmula: $(1 - (MMap_ES / MTH_ES)) * 100$

Tipo: MMap_ES = Matrícula de hombres que aprueban la educación secundaria
MTH_ES = Matrícula total de hombres en educación secundaria
Dimensión: Estratégico
Frecuencia: Eficacia Anual

Indicador: Porcentaje de reprobación de mujeres en educación secundaria
Descripción: Mide en porcentaje a las alumnas que reprobaban en educación secundaria en el ciclo escolar actual
Fórmula: $(1 - (MMMap_ES / MTM_ES)) * 100$

Tipo: MMMap_ES = Matrícula de mujeres que aprueban la educación secundaria
MTM_ES = Matrícula total de mujeres en educación secundaria
Dimensión: Estratégico
Frecuencia: Eficacia Anual

1
Porcentual

426,502 Matrícula que aprueban la educación primaria
200,502 Mujeres 226,100 Hombres
430,912 Matrícula total en educación primaria
211,150 Mujeres 219,782 Hombres

12.5
Porcentual

164,240 Matrícula que aprueban la educación secundaria
84,035 Mujeres 80,205 Hombres
187,700 Matrícula total en educación secundaria
92,911 Mujeres 94,789 Hombres

15.39
Porcentual

80,205 Matrícula de hombres que aprueban la educación secundaria
80,205 Hombres
94,789 Matrícula total de hombres en educación secundaria
94,789 Hombres

9.55
Porcentual

84,035 Matrícula de mujeres que aprueban la educación secundaria
84,035 Mujeres
92,911 Matrícula total de mujeres en educación secundaria
92,911 Mujeres

**GOBIERNO DEL ESTADO DE CHIHUAHUA
PRESUPUESTO DE EGRESOS 2015
PRESUPUESTO BASADO EN RESULTADOS**

INDICADORES PARA RESULTADOS

DEPENDENCIA: 140 - SECRETARIA DE EDUCACION, CULTURA Y DEPORTE

Programa Presupuestario PBR: 1116800 - CALIDAD EN LA EDUCACION BASICA

<p>Indicador: Porcentaje de reprobación de hombres en educación primaria</p> <p>Descripción: Mide en porcentaje a los alumnos que reprobaban en educación primaria en el ciclo escolar actual</p> <p>Fórmula: $(1 - (MHAp_EPr / MTH_EPr)) * 100$</p>	<p>MHAp_EPr = Matricula de hombres que aprueban la educación primaria</p> <p>MTH_EPr = Matricula total de hombres en educación primaria</p>	<p>226,100 Matricula de hombres que aprueban la educación primaria</p> <p>219,762 Matricula total de hombres en educación primaria</p>	<p>-2.88</p> <p>Porcentual</p>
<p>Tipo: Estratégico</p> <p>Dimensión: Eficacia</p> <p>Frecuencia: Anual</p>			
<p>Indicador: Porcentaje de reprobación de mujeres en educación primaria</p> <p>Descripción: Mide en porcentaje a las alumnas que reprobaban en educación primaria en el ciclo escolar actual</p> <p>Fórmula: $(1 - (MMAp_EPr / MTM_EPr)) * 100$</p>	<p>MMAp_EPr = Matricula de mujeres que aprueban la educación primaria</p> <p>MTM_EPr = Matricula total de mujeres en educación primaria</p>	<p>200,502 Matricula de mujeres que aprueban la educación primaria</p> <p>211,150 Matricula total de mujeres en educación primaria</p>	<p>5.04</p> <p>Porcentual</p>
<p>Tipo: Estratégico</p> <p>Dimensión: Eficacia</p> <p>Frecuencia: Anual</p>			



**GOBIERNO DEL ESTADO DE CHIHUAHUA
PRESUPUESTO DE EGRESOS 2015
PRESUPUESTO BASADO EN RESULTADOS**

INDICADORES PARA RESULTADOS

DEPENDENCIA: 140 - SECRETARIA DE EDUCACION, CULTURA Y DEPORTE

Programa Presupuestario Pbr: 1116900 - COBERTURA EN EDUCACION BASICA

Nivel: PROPOSITO La poblacion de 3 a 15 años se incorpora al sistema educativo en la educacion básica

Indicador: Porcentaje de la atención a la demanda social en educación básica

Descripción: Del total de la población en el rango de edad de 3 a 15 años en el estado, este indicador mostrará qué porcentaje de la población es atendida en educación básica (jardín de niños, primaria y secundaria).

Fórmula: $(MT_JN+MT_P+MT_S)/TPM_3a15*100$

83.06
Porcentual

Tipo: Estratégico
Dimensión: Eficacia
Frecuencia: Anual

127,750 Matrícula total de jardín de niños
63,642 Mujeres 64,108 Hombres
430,912 Matrícula total de primaria
211,150 Mujeres 219,762 Hombres
193,506 Matrícula total de secundaria
95,869 Mujeres 97,637 Hombres
905,597 Total de la población de 3 a 15 años de edad
442,521 Mujeres 463,076 Hombres

Indicador: Porcentaje de la atención a la demanda social de hombres en educación básica.

Descripción: Del total de la población de hombres en el rango de edad de 3 a 15 años en el estado, este indicador mostrará qué porcentaje de la población de hombres es atendida en educación básica (jardín de Niños, primaria y secundaria).

Fórmula: $(MTH_JN+MTH_P+MTH_S)/TPH_3a15*100$

82.39
Porcentual

Tipo: Estratégico
Dimensión: Eficacia
Frecuencia: Anual

64,108 Matrícula total hombres en Jardín de niños
64,108 Hombres
219,762 Matrícula total hombres en primaria
219,762 Hombres
97,637 Matrícula total hombres secundaria
97,637 Hombres
463,076 Total de la población hombres de 3 a 15 años de edad
463,076 Hombres

Indicador: Porcentaje de la atención a la demanda social de mujeres en educación básica.

Descripción: Del total de la población de mujeres en el rango de edad de 3 a 15 años en el estado, este indicador mostrará qué porcentaje de la población de mujeres es atendida en educación básica (jardín de Niños, Primaria y Secundaria).

Fórmula: $(MTM_JN+MTM_P+MTM_S)/TPM_3a15*100$

83.76
Porcentual

Tipo: Estratégico
Dimensión: Eficacia
Frecuencia: Anual

63,642 Matrícula total mujeres en Jardín de niños
63,642 Mujeres
211,150 Matrícula total mujeres en primaria
211,150 Mujeres
95,869 Matrícula total mujeres en secundaria
95,869 Mujeres
442,521 Total de la población mujeres de 3 a 15 años de edad
442,521 Mujeres

**GOBIERNO DEL ESTADO DE CHIHUAHUA
PRESUPUESTO DE EGRESOS 2015
PRESUPUESTO BASADO EN RESULTADOS**

INDICADORES PARA RESULTADOS

DEPENDENCIA: 140 - SECRETARIA DE EDUCACION, CULTURA Y DEPORTE

Programa Presupuestario Pbr: 1116900 - COBERTURA EN EDUCACION BASICA

Nivel: COMPONENTE C01 Cobertura de la demanda social en educación básica atendida

Indicador: Porcentaje de atención a la demanda social en educación preescolar estatal
Descripción: Del total de la población de mujeres y hombres en el rango de edad de 3 a 5 años en el estado, este indicador mostrará qué porcentaje de esta población es atendida en educación preescolar.
Fórmula: $(MTH_JNE_SE / TPHYM_3a5) * 100$

Tipo: Estratégico
Dimensión: Eficacia
Frecuencia: Anual

Indicador: Porcentaje de atención a la demanda social de hombres en educación preescolar estatal.
Descripción: Del total de la población de hombres en el rango de edad de 3 a 5 años en el estado, este indicador mostrará qué porcentaje de esta población es atendida en educación preescolar.
Fórmula: $(MTH_JNE_SE / TPH_3a5) * 100$

Tipo: Estratégico
Dimensión: Eficacia
Frecuencia: Anual

Indicador: Porcentaje de atención a la demanda social de mujeres en educación preescolar estatal.
Descripción: Del total de la población de mujeres en el rango de edad de 3 a 5 años en el estado, este indicador mostrará qué porcentaje de esta población es atendida en educación preescolar.
Fórmula: $(MTM_JNE_SE / TPM_3a5) * 100$

Tipo: Estratégico
Dimensión: Eficacia
Frecuencia: Anual

Indicador: Porcentaje de atención a la demanda social en educación primaria estatal.
Descripción: Del total de la población de mujeres y hombres en el rango de edad de 6 a 12 años en el estado, este indicador mostrará qué porcentaje de esta población es atendida en educación primaria.
Fórmula: $(MTHYM_EP_SE / TPHYM_6a12) * 100$

Tipo: Estratégico
Dimensión: Eficacia
Frecuencia: Anual

15.14
Porcentual

31,355 Matrícula por hombres y mujeres de jardín de niños
subsistema estatal

15,716 Mujeres 15,639 Hombres
207,159 Total de la población de hombres y mujeres de 3 a 5 años de edad

100,785 Mujeres 106,374 Hombres

14.7
Porcentual

15,639 Matrícula por hombres en jardín de niños
subsistema estatal

106,374 Total de la población de hombres de 3 a 5 años de edad

106,374 Hombres

15.59
Porcentual

15,716 Matrícula de mujeres de jardín de niños subsistema
estatal

15,716 Mujeres
100,785 Total de la población de mujeres de 3 a 5 años de edad

100,785 Mujeres

20.39
Porcentual

100,657 Matrícula total por hombres y mujeres de primaria
subsistema estatal

49,545 Mujeres 51,112 Hombres
493,603 Total de la población por hombres y mujeres de 6 a 12 años de edad

241,072 Mujeres 252,531 Hombres

**GOBIERNO DEL ESTADO DE CHIHUAHUA
PRESUPUESTO DE EGRESOS 2015
PRESUPUESTO BASADO EN RESULTADOS**

INDICADORES PARA RESULTADOS

DEPENDENCIA: 140 - SECRETARIA DE EDUCACION, CULTURA Y DEPORTE

Programa Presupuestario PBR: 1116900 - COBERTURA EN EDUCACION BASICA

<p>Indicador: Descripción: Fórmula:</p>	<p>Porcentaje de atención a la demanda social de hombres en educación primaria estatal. Del total de la población de hombres en el rango de edad de 6 a 12 años en el estado, este indicador mostrará qué porcentaje de esta población es atendida en educación primaria. (MTH_EP_SE /TPH_6a12)*100</p>	<p>51,112 Matrícula total por hombres en primaria del subsistema estatal subsisistema estatal 51,112 Hombres 252,531 Total de la población por hombres de 6 a 12 años de edad 252,531 Hombres</p>
<p>Tipo: Dimensión: Frecuencia:</p>	<p>MTH_EP_SE = Matrícula total por hombres en primaria del subsistema estatal TPH_6a12 = Total de la población por hombres de 6 a 12 años de edad Estratégico Eficacia Anual</p>	<p>20.24 Porcentual</p>
<p>Indicador: Descripción: Fórmula:</p>	<p>Porcentaje de atención a la demanda social de mujeres en educación primaria estatal. Del total de la población de mujeres en el rango de edad de 6 a 12 años en el estado, este indicador mostrará qué porcentaje de esta población es atendida en educación primaria. (MTM_EP_SE /TPM_6a12)*100</p>	<p>49,545 Matrícula total por mujeres de primaria subsistema estatal estatal 49,545 Mujeres 241,072 Total de la población por mujeres de 6 a 12 años de edad 241,072 Mujeres</p>
<p>Tipo: Dimensión: Frecuencia:</p>	<p>MTM_EP_SE = Matrícula total por mujeres de primaria subsistema estatal TPM_6a12 = Total de la población por mujeres de 6 a 12 años de edad Estratégico Eficacia Anual</p>	<p>20.55 Porcentual</p>
<p>Indicador: Descripción: Fórmula:</p>	<p>Porcentaje de atención a la demanda social en educación secundaria estatal Del total de la población de mujeres y hombres en el rango de edad de 13 a 15 años en el estado, este indicador mostrará qué porcentaje de esta población es atendida en educación secundaria. (MTHM_ES_SE /PHYM_13a15)*100</p>	<p>23.13 Porcentual</p>
<p>Tipo: Dimensión: Frecuencia:</p>	<p>MTHM_ES_SE = Matrícula total por hombres y mujeres de secundaria subsistema estatal PHYM_13a15 = Total de la población por hombres y mujeres de 13 a 15 años de edad Estratégico Eficacia Anual</p>	<p>47,373 Matrícula total por hombres y mujeres de secundaria subsistema estatal 23,218 Mujeres 204,835 Total de la población por hombres y mujeres de 13 a 15 años de edad 100,664 Mujeres 104,171 Hombres</p>
<p>Indicador: Descripción: Fórmula:</p>	<p>Porcentaje de atención a la demanda social de hombres en educación secundaria estatal. Del total de la población de hombres en el rango de edad de 13 a 15 años en el estado, este indicador mostrará qué porcentaje de esta población es atendida en educación secundaria. (MTH_ES_SE /TPH_13a15)*100</p>	<p>23.19 Porcentual</p>
<p>Tipo: Dimensión: Frecuencia:</p>	<p>MTH_ES_SE = Matrícula total por hombres de secundaria subsistema estatal TPH_13a15 = Total de la población por hombres de 13 a 15 años de edad Estratégico Eficacia Anual</p>	<p>24,155 Matrícula total por hombres de secundaria subsistema estatal 24,155 Hombres 104,171 Total de la población por hombres de 13 a 15 años de edad 104,171 Hombres</p>

**GOBIERNO DEL ESTADO DE CHIHUAHUA
PRESUPUESTO DE EGRESOS 2015
PRESUPUESTO BASADO EN RESULTADOS**

INDICADORES PARA RESULTADOS

DEPENDENCIA: 140 - SECRETARIA DE EDUCACION, CULTURA Y DEPORTE

Programa Presupuestario P6R: 1116900 - COBERTURA EN EDUCACION BASICA

<p>Indicador: Porcentaje de atención a la demanda social de mujeres en educación secundaria estatal.</p> <p>Descripción: Del total de la población de mujeres en el rango de edad de 13 a 15 años en el estado, este indicador mostrará qué porcentaje de la población de mujeres es atendida en educación secundaria.</p> <p>Fórmula: $(MTM_ES_SE / TPM_13a15) * 100$</p>	<p>MTM_ES_SE = Matricula total por mujeres de secundaria subsistema estatal</p> <p>TPM_13a15 = Total de la población por mujeres de 13 a 15 años de edad</p>	<p>23,218 Matricula total por mujeres de secundaria subsistema estatal</p> <p>23,218 Mujeres</p> <p>100,664 Total de la población por mujeres de 13 a 15 años de edad</p> <p>100,664 Mujeres</p>	<p>23.06</p> <p>Porcentual</p>
<p>Indicador: Porcentaje de absorción de la matrícula de primer grado de educación secundaria</p> <p>Descripción: De la matrícula de mujeres y hombres egresados en el ciclo anterior, este indicador mostrará qué porcentaje de alumnas y alumnos ingresa a primer grado de educación secundaria en el ciclo actual.</p> <p>Fórmula: $(MPg_EST / MEg_EPrt_1) * 100$</p>	<p>MPg_EST = Matricula de primer grado de educación secundaria en el ciclo actual.</p> <p>MEg_EPrt_1 = Matricula de egresados de educación primaria en el ciclo anterior.</p>	<p>67,418 Matricula de primer grado de educación secundaria en el ciclo actual.</p> <p>33,153 Mujeres</p> <p>70,603 Matricula de egresados de educación primaria en el ciclo anterior.</p> <p>34,693 Mujeres</p>	<p>95.49</p> <p>Porcentual</p>
<p>Indicador: Porcentaje de absorción de la matrícula de primer grado de educación secundaria, hombres</p> <p>Descripción: De la matrícula de hombres egresados en el ciclo anterior, este indicador mostrará qué porcentaje de alumnos ingresa a primer grado de educación secundaria en el ciclo actual.</p> <p>Fórmula: $(MHPg_EST / MHEg_EPT_1) * 100$</p>	<p>MHPg_EST = Matricula de hombres en primer grado de educación secundaria en el ciclo actual.</p> <p>MHEg_EPT_1 = Matricula de hombres egresados de educación primaria en el ciclo anterior.</p>	<p>34,265 Matricula de hombres en primer grado de educación secundaria en el ciclo actual.</p> <p>34,265 Hombres</p> <p>35,910 Matricula de hombres egresados de educación primaria en el ciclo anterior.</p> <p>35,910 Hombres</p>	<p>95.42</p> <p>Porcentual</p>
<p>Indicador: Porcentaje de absorción de la matrícula de primer grado de educación secundaria, mujeres</p> <p>Descripción: De la matrícula de mujeres egresadas en el ciclo anterior, este indicador mostrará qué porcentaje de alumnas ingresa a primer grado de educación secundaria en el ciclo actual.</p> <p>Fórmula: $(MMPg_EST / MMEg_EPT_1) * 100$</p>	<p>MMPg_EST = Matricula de mujeres en primer grado de educación secundaria en el ciclo actual.</p> <p>MMEg_EPT_1 = Matricula de mujeres egresadas de educación primaria en el ciclo anterior.</p>	<p>33,153 Matricula de mujeres en primer grado de educación secundaria en el ciclo actual.</p> <p>33,153 Mujeres</p> <p>34,693 Matricula de mujeres egresadas de educación primaria en el ciclo anterior.</p> <p>34,693 Mujeres</p>	<p>95.56</p> <p>Porcentual</p>
<p>Tipo: Estratégico</p> <p>Dimensión: Eficacia</p> <p>Frecuencia: Anual</p>	<p>Tipo: Estratégico</p> <p>Dimensión: Eficacia</p> <p>Frecuencia: Anual</p>	<p>Tipo: Estratégico</p> <p>Dimensión: Eficacia</p> <p>Frecuencia: Anual</p>	<p>Tipo: Estratégico</p> <p>Dimensión: Eficacia</p> <p>Frecuencia: Anual</p>

**GOBIERNO DEL ESTADO DE CHIHUAHUA
PRESUPUESTO DE EGRESOS 2015
PRESUPUESTO BASADO EN RESULTADOS**

INDICADORES PARA RESULTADOS

DEPENDENCIA: 140 - SECRETARIA DE EDUCACION, CULTURA Y DEPORTE

Programa Presupuestario Pbr: 1116900 - COBERTURA EN EDUCACION BASICA

Nivel: COMPONENTE C02 Apoyos economicos otorgados

Indicador: Porcentaje de alumnas y alumnos de escuelas públicas de educación básica beneficiados con paquetes de útiles escolares

Descripción: De el total de la matrícula en Educación Básica pública, este indicador mostrará el porcentaje de alumnas y alumnos beneficiados con paquetes de útiles escolares en educación básica

Fórmula: $(NA_EBP_BPUE / TM_EBP) * 100$

NA_EBP_BPUE = Número de alumnos de educación básica beneficiados con paquete de útiles escolares
TM_EBP = Total de alumnos de educación básica pública

Tipo: Estratégico
Dimensión: Eficacia
Frecuencia: Anual

625,143 Número de alumnos de educación básica beneficiados con paquete de útiles escolares
307,148 Mujeres 317,995 Hombres
625,143 Total de alumnos de educación básica pública
307,148 Mujeres 317,995 Hombres

100
Porcentual

**GOBIERNO DEL ESTADO DE CHIHUAHUA
PRESUPUESTO DE EGRESOS 2015
PRESUPUESTO BASADO EN RESULTADOS**

INDICADORES PARA RESULTADOS

DEPENDENCIA: 140 - SECRETARIA DE EDUCACION, CULTURA Y DEPORTE

Programa Presupuestario PBR: 1117000 - APOYO INSTITUCIONAL AL SISTEMA EDUCATIVO

Nivel: FIN Contribuir a mejorar la calidad de los servicios académico-administrativo mediante la aplicación de un sistema integral de información sectorial que coadyuve en la toma de decisión

Indicador: Porcentaje de avance del sistema integral de información sectorial.
Descripción: Mide la variación porcentual de avance del sistema integral sectorial implementado
Fórmula: $\%POA_CO + \%MP_PBR + \%SCGI + \%MSYRCI$

Tipo: Estratégico
Dimensión: Eficacia
Frecuencia: BIANUAL

20 Porcentaje en el avance del Programa Operativo Anual convencional operando
20 Porcentaje en el avance del módulo de planeación, programación y presupuesto (PBR) implementado.
20 Porcentaje en el avance del módulo de planeación, programación y presupuesto (PBR) implementado.
20 Porcentaje en el avance del módulo de Presupuesto basado Resultados (PBR) y Sistema de Contabilidad Gubernamental (SCG) implementado.
20 Porcentaje en el avance del módulo de la Gestión para Resultados (GPR) implementado.

Nivel: COMPONENTE C02 Registro estatal de profesiones realizado

Indicador: Variación porcentual de los ingresos obtenidos por la instancia estatal de profesiones.
Descripción: Este indicador mostrará la variación porcentual del ejercicio fiscal actual con el anterior ejercicio fiscal de los ingresos obtenidos por los servicios prestados en la instancia estatal de profesiones
Fórmula: $(\text{Ingr_IEP}_t / \text{Ingr_IEP}_{t-1}) * 100$

Tipo: Estratégico
Dimensión: Eficacia
Frecuencia: ANUAL

2,619,087 Ingreso recaudado por la instancia estatal de profesionistas en el ejercicio actual
5 Variación Porcentual
2,494,369 Ingreso recaudado por la instancia estatal de profesionistas en el ejercicio anterior

Indicador: Porcentaje de cédulas de registro estatal de profesionistas entregados
Descripción: Este indicador mostrará el porcentaje de cédulas de registro estatal de profesionistas que son entregadas a los solicitantes en relación a los solicitados
Fórmula: $(\text{CREP_Ega} / \text{CREP_Sol}) * 100$

Tipo: Estratégico
Dimensión: Eficacia
Frecuencia: ANUAL

12,000 Cédula de registro estatal de profesionistas entregados
100 Porcentual
12,000 Cédula de registro estatal de profesionistas solicitadas

**GOBIERNO DEL ESTADO DE CHIHUAHUA
PRESUPUESTO DE EGRESOS 2015
PRESUPUESTO BASADO EN RESULTADOS**

INDICADORES PARA RESULTADOS

DEPENDENCIA: 140 - SECRETARIA DE EDUCACION, CULTURA Y DEPORTE

Programa Presupuestario PBR: 11177000 - APOYO INSTITUCIONAL AL SISTEMA EDUCATIVO

Nivel: COMPONENTE C04 Documentos oficiales del sistema de control escolar producidos y emitidos

Indicador: Variación porcentual de los certificados por tipo educativo, nivel y modalidad producidos y emitidos

Descripción: Este indicador mostrará la variación porcentual de los certificados producidos y emitidos del ejercicio actual respecto al ejercicio anterior por tipo educativo, nivel y modalidad

Fórmula: $((DOPESIE/DOPSEI_{-1}) - 1) * 100$

DOPSEI = Documentos oficiales producidos y emitidos del sistema información educativo del ciclo escolar actual
DOPSEI_1 = Documentos oficiales producidos y emitidos del sistema información educativo del ciclo escolar anterior

Tipo: Estratégico
Dimensión: Eficacia
Frecuencia: Anual

200,000 Documentos oficiales producidos y emitidos del sistema información educativo del ciclo escolar actual
172.27 Variación Porcentual
170,548 Documentos oficiales producidos y emitidos del sistema información educativo del ciclo escolar anterior

Indicador: Variación porcentual de los ingresos recaudados por la instancia de certificación

Descripción: Este indicador mostrará la variación porcentual anual de los ingresos recaudados en el ciclo actual respecto al anterior

Fórmula: $((IngR/IngR_{-1}) - 1) * 100$

IngR = Ingresos recaudados del año actual
IngR_1 = Ingresos recaudados del año anterior

Tipo: Estratégico
Dimensión: Eficacia
Frecuencia: Anual

5,597,871 Ingresos recaudados del año actual
4,478,291 Ingresos recaudados del año anterior

Programa Presupuestario PBR: 1117200 - CORRESPONSABILIDAD DE LA SOCIEDAD Y LA EDUCACION

Nivel: PROPOSITO Alumnas y alumnos de educación básica mejoran sus relaciones sociales con la sociedad a través de la práctica de los valores

Indicador: Porcentaje de estudiantes participantes en por lo menos una actividad para el fomento de valores

Descripción: De el total de alumnas y alumnos de Educación Básica, este indicador mostrará qué porcentaje participan en por lo menos una actividad para el fomento de valores

Fórmula: $(EPAFV / TAEB) * 100$

EPAFV = Número de estudiantes participando en actividades de fomento a los valores.
TAEB = Total de alumnos en Educación Básica

Tipo: Estratégico
Dimensión: Eficacia
Frecuencia: Anual

47,314 Número de estudiantes participando en actividades de fomento a los valores.
23,215 Mujeres 24,099 Hombres
47,314 Total de alumnos en Educación Básica
23,215 Mujeres 24,099 Hombres

**GOBIERNO DEL ESTADO DE CHIHUAHUA
PRESUPUESTO DE EGRESOS 2015
PRESUPUESTO BASADO EN RESULTADOS**

INDICADORES PARA RESULTADOS

DEPENDENCIA: 140 - SECRETARIA DE EDUCACION, CULTURA Y DEPORTE

Programa Presupuestario Pbr: 1117400 - VINCULACION CON SECTORES PRODUCTIVOS, SOCIALES Y EDUCATIVOS

Nivel: COMPONENTE C02 Instituciones educativas apoyadas

Indicador: Porcentaje de asociaciones civiles apoyadas
Descripción: Este indicador mostrara el porcentaje de las asociaciones civiles que son apoyadas por la Secretaría de Educación, Cultura y Deporte.
Fórmula: $(NAC_{Cap} / TAC_{Prog}) * 100$

NAC_{Cap} = Número de asociaciones civiles apoyadas
 TAC_{Prog} = Total de asociaciones civiles programadas

Tipo: Estratégico
Dimensión: Eficacia
Frecuencia: Anual

Nivel: **COMPONENTE C03** Asociaciones civiles que brindan servicios de educación media superior apoyadas

Indicador: Porcentaje de asociaciones civiles de educación media superior apoyadas
Descripción: Este indicador mostraran el porcentaje a las asociaciones civiles de educación media superior que son apoyadas por la Secretaría de Educación, Cultura y Deporte
Fórmula: $(NAC_EMSAp / TAC_EMSP) * 100$

NAC_{EMSAp} = Número de asociaciones civiles de educación media superior apoyadas
 TAC_{EMSP} = Total de asociaciones civiles de educación media superior programadas

Tipo: Estratégico
Dimensión: Eficacia
Frecuencia: Anual

Nivel: **COMPONENTE C04** Catálogo de la oferta educativa de educación media superior oportunamente publicado.

Indicador: Catálogo de la oferta educativa de educación media superior
Descripción: Muestra el número de publicaciones del catálogo de oferta educativa de educación media superior publicados
Fórmula: $N_cat_EMS_Pub$

N_{cat}_EMS_Pub = Número de catálogos de oferta educativa de educación media superior publicados

Tipo: Estratégico
Dimensión: Eficacia
Frecuencia: Anual



100
Porcentual

23 Número de asociaciones civiles apoyadas

23 Total de asociaciones civiles programadas

100
Porcentual

27 Número de asociaciones civiles de educación media superior apoyadas

27 Total de asociaciones civiles de educación media superior programadas

3,000
Valor Absoluto

3,000 Número de catálogos de oferta educativa de educación media superior publicados

**GOBIERNO DEL ESTADO DE CHIHUAHUA
PRESUPUESTO DE EGRESOS 2015
PRESUPUESTO BASADO EN RESULTADOS**

INDICADORES PARA RESULTADOS

DEPENDENCIA: 140 - SECRETARIA DE EDUCACION, CULTURA Y DEPORTE

Programa Presupuestario PBR: 1117400 - VINCULACION CON SECTORES PRODUCTIVOS, SOCIALES Y EDUCATIVOS

Nivel: COMPONENTE C06 Diagnóstico de perfil vocacional a los alumnos de tercero de secundaria aplicado

Indicador: Porcentaje de alumnos de tercero de educación secundaria con diagnóstico de perfil vocacional aplicado

Descripción: Este indicador mostrará el porcentaje de alumnos de tercero de educación secundaria que aplican la batería de diagnóstico de perfil vocacional en relación con el total de alumnos de tercer grado de Secundaria

Fórmula: $NES_PV/NESP*100$

100
Porcentual

824 NES_PV= Número de escuelas de nivel secundaria que participa en la aplicación del examen del perfil vocacional
NESP = NE_PV= Número de escuelas de nivel secundaria que participa en la aplicación del examen del perfil vocacional

824 NE_PV= Número de escuelas de nivel secundaria que participa en la aplicación del examen del perfil vocacional

Tipo: Estratégico
Dimensión: Eficacia
Frecuencia: Anual

824 NE_PV= Número de escuelas de nivel secundaria que participa en la aplicación del examen del perfil vocacional

Programa Presupuestario PBR: 1117500 - EDUCACION BASICA PARA ADULTOS

Nivel: PROPOSITO Personas de 15 años y más con educación básica concluida.

Indicador: Porcentaje de abatimiento del Incremento neto al rezago educativo

Descripción: Este indicador mostrará en porcentaje de personas registradas en el programa que concluye secundaria en el año considerando el número total de personas que se incorporaron al rezago educativo anualmente

Fórmula: $(PRGP_CS / TP_IRE) * 100$

30.89
Porcentual

PRGP_CS = Personas registradas en el programa que concluye secundaria.
TP_IRE = Total de personas que se incorporaron al rezago educativo

17,903 Personas registradas en el programa que concluye secundaria.

Tipo: Estratégico
Dimensión: Eficacia
Frecuencia: Anual

9,000 Mujeres
8,903 Hombres
57,949 Total de personas que se incorporaron al rezago educativo
29,949 Mujeres
28,000 Hombres

**GOBIERNO DEL ESTADO DE CHIHUAHUA
PRESUPUESTO DE EGRESOS 2015
PRESUPUESTO BASADO EN RESULTADOS**

INDICADORES PARA RESULTADOS

DEPENDENCIA: 140 - SECRETARIA DE EDUCACION, CULTURA Y DEPORTE

Programa Presupuestario PBR: 1117600 - COBERTURA EN EDUCACION MEDIA SUPERIOR

Nivel: FIN

Contribuir a incrementar las oportunidades de acceso a la educación media superior de jóvenes de 16 a 18 años, mediante la atención de la oferta educativa congruente con el entorno económico, social, cultural y tecnológico del Estado de Chihuahua.

Indicador: Variación porcentual de la matrícula en educación media superior.

Descripción: Este indicador mostrará la variación porcentual anual de los alumnos inscritos en educación media superior en el ciclo escolar actual en relación a los alumnos inscritos en el ciclo anterior.

Fórmula: $((NM_EMS_1 / NM_EMS_T1) - 1) * 100$

NM_EMS_1 = Número de matrícula de educación media superior en el ciclo actual.
NM_EMS_T1 = Número de matrícula de educación media superior en el ciclo anterior

Tipo: Estratégico

Dimensión: Eficacia

Frecuencia: Anual

182,316 Número de matrícula de educación media superior en el ciclo actual.

91,434 Mujeres 90,882 Hombres

157,651 Número de matrícula de educación media superior en el ciclo anterior

80,069 Mujeres 77,582 Hombres

Nivel: PROPOSITO Las y los jóvenes de 16 a 18 años del Estado de Chihuahua con acceso a la educación media superior

Indicador: Porcentaje de absorción a la demanda social en educación media superior, hombres

Descripción: este indicador mostrará el porcentaje de la matrícula de educación media superior inscrita en relación a la población de 16 a 18 años, hombres

Fórmula: $(M_HEMS / PH16_18) * 100$

M_HEMS = Matrícula de hombres de educación media superior.
PH16_18 = Población de hombres de 16 a 18 años

90.12
Porcentual

90,827 Matrícula de hombres de educación media superior.

90,827 Hombres

100,782 Población de hombres de 16 a 18 años

100,782 Hombres

Tipo: Estratégico

Dimensión: Eficacia

Frecuencia: Anual

Indicador: Porcentaje de absorción a la demanda social en educación media superior, mujeres

Descripción: Muestra el porcentaje de la matrícula de educación media superior inscrita en relación a la población de 16 a 18 años, mujeres

Fórmula: $(M_MEMS / PM16_18) * 100$

M_MEMS = Matrícula de mujeres de educación media superior.
PM16_18 = Población de mujeres de 16 a 18 años

92
Porcentual

91,434 Matrícula de mujeres de educación media superior.

91,434 Mujeres

99,387 Población de mujeres de 16 a 18 años

99,387 Mujeres

Tipo: Estratégico

Dimensión: Eficacia

Frecuencia: Anual

**GOBIERNO DEL ESTADO DE CHIHUAHUA
PRESUPUESTO DE EGRESOS 2015
PRESUPUESTO BASADO EN RESULTADOS**

INDICADORES PARA RESULTADOS

DEPENDENCIA: 140 - SECRETARIA DE EDUCACION, CULTURA Y DEPORTE

Programa Presupuestario PBR: 1117600 - COBERTURA EN EDUCACION MEDIA SUPERIOR

Nivel: COMPONENTE C01 Cobertura de la demanda social en educación media superior atendida

Indicador: Porcentaje de absorción de la matrícula de primer grado de educación media superior: hombres

Descripción: Este indicador mostrará la matrícula de hombres de primer grado de educación media superior en el ciclo actual en relación a la matrícula de egresados de educación secundaria del ciclo anterior.

Fórmula: $(MHPg_EMSt / MHEg_Est_1) * 100$

MHPg_EMSt = Matrícula de hombres en primer grado de educación media superior en el ciclo actual.
MHEg_Est_1 = Matrícula de hombres egresados de educación secundaria en el ciclo anterior.

Tipo: Estratégico
Dimensión: Eficacia
Frecuencia: Anual

29,617 Matrícula de hombres en primer grado de educación media superior en el ciclo actual.
29,617 Hombres
25,724 Matrícula de hombres egresados de educación secundaria en el ciclo anterior.
25,724 Hombres

Indicador: Porcentaje de absorción de la matrícula de primer grado de educación media superior: mujeres muestra la matrícula de mujeres de primer grado de educación media superior en el ciclo actual en relación a la matrícula de egresadas de educación secundaria del ciclo anterior.

Fórmula: $(MMPg_EMSt / MMEg_Est_1) * 100$

MMPg_EMSt = Matrícula de mujeres en primer grado de educación media superior en el ciclo actual.
MMEg_Est_1 = Matrícula de mujeres egresadas de educación secundaria en el ciclo anterior.

Tipo: Estratégico
Dimensión: Eficacia
Frecuencia: Anual

29,791 Matrícula de mujeres en primer grado de educación media superior en el ciclo actual.
29,791 Mujeres
27,307 Matrícula de mujeres egresadas de educación secundaria en el ciclo anterior.
27,307 Mujeres

109.1
Porcentual

**GOBIERNO DEL ESTADO DE CHIHUAHUA
PRESUPUESTO DE EGRESOS 2015
PRESUPUESTO BASADO EN RESULTADOS**

INDICADORES PARA RESULTADOS

DEPENDENCIA: 140 - SECRETARIA DE EDUCACION, CULTURA Y DEPORTE

Programa Presupuestario Pbr: 1117700 - DOCENCIA EN EDUCACION MEDIA SUPERIOR

Nivel: FIN
Contribuir a elevar el logro educativo en los hombres y mujeres que cursan la educación media superior mediante la adquisición de conocimientos, habilidades y competencias adquiridas a los largo de su trayectoria escolar promoviendo el pensamiento reflexivo, crítico, responsable, participativo y emprendedurismo.

Indicador: Porcentaje de logro académico de educación media superior en la asignatura de comunicación
Descripción: Este indicador mostrará el porcentaje de las y los jóvenes de educación media superior en niveles de dominio bueno y excelente en la asignatura de comunicación.
Fórmula: $(ADBAC + ADeAC) / TAEMS_EVAC) * 100$

Tipo: Estratégico
Dimensión: Anual
Frecuencia: Anual
ADBAC = Relación porcentual entre el número de alumnos de educación media superior con dominio bueno en la asignatura de comunicación
ADeAC = Relación porcentual entre el número de alumnos de educación media superior con dominio excelente en la asignatura de comunicación
TAEMS_EVAC = total de alumnos de educación media superior evaluados en la asignatura de comunicación

13,782 Relación porcentual entre el número de alumnos de educación media superior con dominio bueno en la asignatura de comunicación
51.72
Porcentual
7,029 Mujeres 6,753 Hombres
1,880 Relación porcentual entre el número de alumnos de educación media superior con dominio excelente en la asignatura de comunicación
983 Mujeres 907 Hombres
30,304 total de alumnos de educación media superior evaluados en la asignatura de comunicación
15,758 Mujeres 14,546 Hombres

Indicador: Porcentaje de logro académico de educación media superior en la asignatura de matemáticas
Descripción: Este indicador mostrará el porcentaje de las y los jóvenes de educación media superior en niveles de dominio bueno y excelente en la asignatura de matemáticas.
Fórmula: $(ADBAM_EVN + ADeAM_EVN) / TAEMS_EVAM) * 100$

Tipo: Estratégico
Dimensión: Anual
Frecuencia: Anual
ADBAM_EVN = Alumnos y alumnos de educación media superior con dominio bueno en la asignatura de matemáticas en la evaluación nacional
ADeAM_EVN = Alumnos y alumnos de educación media superior con dominio excelente en la asignatura de matemáticas en la evaluación nacional
TAEMS_EVAM = Total de alumnos de educación media superior evaluados en la asignatura de matemáticas

6,542 Alumnos y alumnos de educación media superior con dominio bueno en la asignatura de matemáticas en la evaluación nacional
44.02
Porcentual
3,598 Mujeres 2,944 Hombres
6,799 Alumnos y alumnos de educación media superior con dominio excelente en la asignatura de matemáticas en la evaluación nacional
3,671 Mujeres 3,128 Hombres
30,304 Total de alumnos de educación media superior evaluados en la asignatura de matemáticas
15,758 Mujeres 14,546 Hombres

**GOBIERNO DEL ESTADO DE CHIHUAHUA
PRESUPUESTO DE EGRESOS 2015
PRESUPUESTO BASADO EN RESULTADOS**

INDICADORES PARA RESULTADOS

DEPENDENCIA: 140 - SECRETARIA DE EDUCACION, CULTURA Y DEPORTE

Programa Presupuestario PBr: 1117700 - DOCENCIA EN EDUCACION MEDIA SUPERIOR

Nivel: PROPOSITO Alumnas y alumnos concluyen su educación media superior

Indicador: Porcentaje de eficiencia terminal en educación media superior de las y los alumnos

Descripción: Este indicador mostrará el porcentaje a las y los alumnos egresados de educación media superior de su generación

Formula: $(MEgt / MIngt_3) * 100$

63.97
Porcentual

Tipo: Estratégico
Dimensión: Eficacia
Frecuencia: Anual

34,766 Matrícula de egresados en el ciclo actual educación media superior
16,326 Mujeres
54,344 Matrícula de ingreso de 3 ciclos anteriores educación media superior
26,878 Mujeres
27,466 Hombres

Indicador: Porcentaje de eficiencia terminal de mujeres en educación media superior
Descripción: Este indicador mostrará el porcentaje de las alumnas egresadas de educación media superior de su generación

Formula: $(MMEgt / MMingt_3) * 100$

60.74
Porcentual

Tipo: Estratégico
Dimensión: Eficacia
Frecuencia: Anual

16,326 Matrícula de mujeres egresadas en el ciclo actual educación media superior
16,326 Mujeres
26,878 Matrícula de mujeres de ingreso en 3 ciclos anteriores educación media superior
26,878 Mujeres

Indicador: Porcentaje de eficiencia terminal de hombres en educación media superior
Descripción: Este indicador mostrará el porcentaje a los alumnos egresados de educación media superior de su generación

Formula: $(MHEgt / MHIngt_3) * 100$

67.14
Porcentual

Tipo: Estratégico
Dimensión: Eficacia
Frecuencia: Anual

18,440 Matrícula de hombres egresados en el ciclo actual educación media superior
18,440 Hombres
27,466 Matrícula de hombres de ingreso en 3 ciclos anteriores educación media superior
27,466 Hombres

**GOBIERNO DEL ESTADO DE CHIHUAHUA
PRESUPUESTO DE EGRESOS 2015
PRESUPUESTO BASADO EN RESULTADOS**

INDICADORES PARA RESULTADOS

DEPENDENCIA: 140 - SECRETARIA DE EDUCACION, CULTURA Y DEPORTE

Programa Presupuestario Pbr: 1117700 - DOCENCIA EN EDUCACION MEDIA SUPERIOR

Nivel: COMPONENTE C01 Estrategias para el mejoramiento de los aprendizajes implementadas

Indicador: Porcentaje de reprobación global en educación media superior
Descripción: Este indicador mostrará los porcentajes de reprobación de las y los alumnos que se encuentran en la matrícula de educación media superior
Fórmula: $(1-(SAA/SAE)) * 100$

SAA = Suma de alumnos aprobados educación media superior
 SAE = Suma de alumnos existente educación media superior

Tipo: Estratégico
Dimensión: Eficacia
Frecuencia: Anual

107,203 Suma de alumnos aprobados educación media superior
 55,960 Mujeres 51,243 Hombres
 157,651 Suma de alumnos existente educación media superior
 80,069 Mujeres 77,582 Hombres

Indicador: Porcentaje de reprobación global en educación media superior, mujeres
Descripción: Este indicador mostrará el indicador mostrará los porcentajes de reprobación de las alumnas que se encuentran en la matrícula de educación media superior, mujeres
Fórmula: $(1-(SAMA/SAME)) * 100$

SAMA = Suma de alumnos mujeres aprobados educación media superior
 SAME = Suma de alumnos mujeres existentes educación media superior

Tipo: Estratégico
Dimensión: Eficacia
Frecuencia: Anual

55,960 Suma de alumnos mujeres aprobados educación media superior
 55,960 Mujeres
 80,069 Suma de alumnos mujeres existentes educación media superior
 80,069 Mujeres

Indicador: Porcentaje de reprobación global en educación media superior, hombres
Descripción: Este indicador mostrará los porcentajes de reprobación de los alumnos que se encuentran en la matrícula de educación media superior, hombres
Fórmula: $(1-(SAHA/SAHE)) * 100$

SAHA = Suma de alumnos hombres aprobados educación media superior
 SAHE = Suma de alumnos hombres existentes educación media superior

Tipo: Estratégico
Dimensión: Eficacia
Frecuencia: Anual

77,582 Suma de alumnos hombres aprobados educación media superior
 77,582 Hombres
 78,761 Suma de alumnos hombres existentes educación media superior
 78,761 Hombres

Indicador: Porcentaje de permanencia de alumnos
Descripción: Este indicador mostrará el porcentaje de los alumnos que terminaron un ciclo escolar respecto a los que iniciaron el mismo ciclo escolar
Fórmula: $(Mfnc_EMST / Minc_EMST) * 100$

Mfnc_EMST = Matrícula de fin de ciclo de educación media superior en el ciclo actual
 Minc_EMST = Matrícula de inicio de ciclo de educación media superior en el ciclo actual

Tipo: Estratégico
Dimensión: Eficacia
Frecuencia: Anual

107,203 Matrícula de fin de ciclo de educación media superior en el ciclo actual
 55,960 Mujeres 51,243 Hombres
 157,651 Matrícula de inicio de ciclo de educación media superior en el ciclo actual
 80,069 Mujeres 77,582 Hombres

**GOBIERNO DEL ESTADO DE CHIHUAHUA
PRESUPUESTO DE EGRESOS 2015
PRESUPUESTO BASADO EN RESULTADOS**

INDICADORES PARA RESULTADOS

DEPENDENCIA: 140 - SECRETARIA DE EDUCACION, CULTURA Y DEPORTE

Programa Presupuestario Pbr: 1117700 - DOCENCIA EN EDUCACION MEDIA SUPERIOR

Nivel: COMPONENTE C02 Innovación en el aprendizaje de los alumnos mediante prácticas de laboratorio con el Mundo de los Materiales (MWM) realizado

Indicador: Variación porcentual de alumnos de educación media superior participantes en el Mundo de los Materiales (MWM)

Descripción: Este indicador mostrará la participación de los alumnos en el Mundo de los Materiales (MWM) en relación al ciclo anterior

10
Porcentual

$$\text{Formula: } \frac{(\text{NAPMWM}_t / \text{NAPMWM}_{t-1}) - 1}{1} * 100$$

NAPMWM_t = Número de alumnos de participantes en el Mundo de los Materiales en el año actual
 NAPMWM_{t-1} = Número de alumnos de participantes en el Mundo de los Materiales en el año anterior

3,025	Número de alumnos de participantes en el Mundo de los Materiales en el año actual
1,212	Mujeres
2,750	Número de alumnos de participantes en el Mundo de los Materiales en el año anterior
1,160	Mujeres
1,590	Hombres

Tipo: Estratégico
Dimensión: Eficacia
Frecuencia: Anual

1,813 Hombres

**GOBIERNO DEL ESTADO DE CHIHUAHUA
PRESUPUESTO DE EGRESOS 2015
PRESUPUESTO BASADO EN RESULTADOS**

INDICADORES PARA RESULTADOS

DEPENDENCIA: 140 - SECRETARIA DE EDUCACION, CULTURA Y DEPORTE

Programa Presupuestario PBR: 1118200 - COBERTURA EN EDUCACION SUPERIOR

Nivel: COMPONENTE C03 Alumnas y alumnos que cursan su educación en la Institución Benemérita y Centenaria Escuela Normal del Estado "Profesor Luis Uñas Balderrain" becados

Indicador: Porcentaje de alumnas y alumnos en la Escuela Normal del Estado beneficiados con becas
Descripción: Porcentaje de alumnas y alumnos beneficiados con beca que cursan su educación en la Escuela Normal del Estado en relación al total de alumnas y alumnos en la Escuela Normal del Estado
Fórmula: $(AENE_BB/TAIing_ENE)*100$

AENE_BB = Alumnas y alumnos de Escuela Normal del Estado beneficiados con beca
TAIing_ENE = Total de alumnas y alumnos inscritos en la Escuela Normal del Estado

600 Alumnas y alumnos de Escuela Normal del Estado beneficiados con beca	50.8	Porcentual
517 Mujeres	83	Hombres
1,181 Total de alumnas y alumnos inscritos en la Escuela Normal del Estado	1,017	Mujeres
	164	Hombres

Nivel: COMPONENTE C04 Alumnas y alumnos que cursan su educación en la Escuela Normal Superior Prof. José E. Medrano R. becados

Indicador: Porcentaje de alumnas y alumnos en la Escuela Normal Superior Prof. José E. Medrano R. beneficiados con beca
Descripción: Porcentaje de alumnas y alumnos beneficiados con beca que cursan su educación en la Escuela Normal Superior Prof. José E. Medrano R. en relación con el total de alumnas y alumnos en la Escuela Normal Superior Prof. José E. Medrano R.
Fórmula: $(AENSb/TAIENS)*100$

AENSb = Alumnas y alumnos de Escuela Normal Superior beneficiados con beca
TAIENS = Total de alumnas y alumnos inscritos en Escuela Normal Superior Prof. José E. Medrano R.

1,899 Alumnas y alumnos de Escuela Normal Superior beneficiados con beca	100	Porcentual
1,167 Mujeres	732	Hombres
1,899 Total de alumnas y alumnos inscritos en Escuela Normal Superior Prof. José E. Medrano R.	1,167	Mujeres
	732	Hombres

Nivel: COMPONENTE C05 Alumnas y alumnos que cursan su educación en la Escuela de Trabajo Social becados

Indicador: Porcentaje de Alumnas y alumnos en la Escuela de Trabajo Social beneficiados con beca
Descripción: Porcentaje de alumnas y alumnos beneficiados que cursan su educación en la Escuela de Trabajo Social en relación al total de alumnas y alumnos en la Escuela de Trabajo Social
Fórmula: $(AETSb/TAETS)*100$

AETSb = Alumnas y alumnos de la Escuela de Trabajo Social beneficiados con becas
TAETS = Total de alumnas y alumnos inscritos en Escuela de Trabajo Social

200 Alumnas y alumnos de la Escuela de Trabajo Social beneficiados con becas	38.68	Porcentual
194 Mujeres	16	Hombres
517 Total de alumnas y alumnos inscritos en Escuela de Trabajo Social	475	Mujeres
	42	Hombres

**GOBIERNO DEL ESTADO DE CHIHUAHUA
PRESUPUESTO DE EGRESOS 2015
PRESUPUESTO BASADO EN RESULTADOS**

INDICADORES PARA RESULTADOS

DEPENDENCIA: 140 - SECRETARIA DE EDUCACION, CULTURA Y DEPORTE

Programa Presupuestario PBR: 1118300 - DOCENCIA EN EDUCACION SUPERIOR

Nivel: FIN Contribuir a la calidad de la enseñanza y formación integral de las alumnas y los alumnos en educación superior mediante la mejora de los resultados académicos.

Indicador: Porcentaje de programas educativos de licenciatura de buena calidad en educación superior.
Descripción: Este indicador medirá el número de programas educativos de licenciatura de buena calidad
Fórmula: $(PELES_BC / PEL_ES) * 100$

75
Porcentual

PELES_BC = Programas educativos de licenciatura en educación superior de buena calidad
PEL_ES = Programas educativos de licenciatura en educación superior

Tipo: Estratégico
Dimensión: Eficacia
Frecuencia: Anual

- 3 Programas educativos de licenciatura en educación superior de buena calidad
- 4 Programas educativos de licenciatura en educación superior

Programa Presupuestario Inversión: 7410415 - FONDO DE APORTACIONES MULTIPLES INFRAESTRUCTURA EDUCATIVA BASICA (FAM) 2015

Nivel: COMPONENTE C01 Nuevos espacios físicos de educación básica construidos.

Indicador: Porcentaje de obras construidas
Descripción: Porcentaje de obras construidas respecto a las obras programadas en educación básica.
Fórmula: $(OCEB/OPCEB)*100$

100
Porcentual

OCEB = Obras construidas en educación básica
OPCEB = Obras programadas en educación básica

Tipo: Gestión
Dimensión: Eficiencia
Frecuencia: Anual

- 404 Obras construidas en educación básica
- 404 Obras programadas en educación básica

Nivel: COMPONENTE C02 Espacios físicos de educación básica rehabilitados

Indicador: Porcentaje de obras rehabilitadas
Descripción: Porcentaje de obras rehabilitadas respecto a las obras programadas en educación básica
Fórmula: $(OREB/OPREB)*100$

100
Porcentual

OREB = Obras rehabilitadas en educación básica
OPREB = Obras programadas a rehabilitar en educación básica

Tipo: Gestión
Dimensión: Eficiencia
Frecuencia: Anual

- 333 Obras rehabilitadas en educación básica
- 333 Obras programadas a rehabilitar en educación básica

**GOBIERNO DEL ESTADO DE CHIHUAHUA
PRESUPUESTO DE EGRESOS 2015
PRESUPUESTO BASADO EN RESULTADOS**

INDICADORES PARA RESULTADOS

DEPENDENCIA: 140 - SECRETARIA DE EDUCACION, CULTURA Y DEPORTE

OBSERVACIONES RELEVANTES:

- Del Programa Calidad en la Educación Básica en 2014 se elimina para 2015 el indicador porcentaje de alumnos de educación primaria y secundaria que utilizan materiales de bibliotecas escolares y de aula, por cambios en la reforma educativa.
- Del Programa Corresponsabilidad de la Sociedad y la Educación se elimina para 2015 el indicador porcentaje de maestros que acreditaron los Exámenes Nacionales para la actual, por cambios en el servicio profesional docente.
- Del Programa Corresponsabilidad de la Sociedad y la Educación en 2014, el indicador Escuelas de educación básica de tiempo completo con mejoras de oportunidades de aprendizaje, en 2015 se migro a un programa nuevo: 5230815 Escuelas de tiempo completo.
- Del Programa Cobertura en Educación Media Superior de 2014 el indicador Porcentaje de alumnos beneficiados con apoyos económicos, para el 2015, se migro a un programa nuevo: 0320115 Programa Nacional de Becas para Educación Superior.

**GOBIERNO DEL ESTADO DE CHIHUAHUA
PRESUPUESTO DE EGRESOS 2015
PRESUPUESTO BASADO EN RESULTADOS**

INDICADORES PARA RESULTADOS

DEPENDENCIA: 142 - SECRETARIA DE TRABAJO Y PREVISION SOCIAL

Programa Presupuestario PBR: 1102600 - CONCILIACION Y ARBITRAJE

Nivel: PROPOSITO Los trabajadores y patronos obtienen la resolución de sus conflictos laborales a través de procedimientos de administración de justicia que privilegian la conciliación

Indicador: Porcentaje de conflictos laborales solucionados
Descripción: Mide la proporción de los conflictos laborales solucionados con respecto a los conflictos laborales registrados y en trámite.
Fórmula: $(CLS/CLRYT)*100$

47.75
Porcentual

CLS = Conflictos laborales solucionados
CLRYT = Conflictos laborales registrados y en trámite

Tipo: Estratégico
Dimensión: Eficacia
Frecuencia: Anual

33,600 Conflictos laborales solucionados
70,360 Conflictos laborales registrados y en trámite

Programa Presupuestario PBR: 1102700 - SERVICIO ESTATAL DEL EMPLEO

Nivel: PROPOSITO Las personas desempleadas, incrementan sus posibilidades de incorporarse en empleos y actividades productivas formales.

Indicador: Porcentaje de personas colocadas en empleos formales
Descripción: Mide la proporción de las personas desempleadas atendidas por el Servicio Nacional de Empleo Chihuahua que encuentran colocación en empleos y actividades productivas formales.
Fórmula: $PC/PAT*100$

25.81
Porcentual

PC = Personas colocadas en empleos formales
PAT = Personas desempleadas atendidas

Tipo: Estratégico
Dimensión: Eficacia
Frecuencia: Anual

16,872 Personas colocadas en empleos formales
8,703 Mujeres 8,169 Hombres
65,363 Personas desempleadas atendidas
28,721 Mujeres 36,642 Hombres

Programa Presupuestario PBR: 1300300 - CONDUCCION DE LA POLITICA LABORAL

Nivel: PROPOSITO Los actores del sector laboral y la sociedad en general recurren a las instancias de diálogo, participación y colaboración institucional de la Secretaría del Trabajo y Previsión Social para resolver los problemas laborales así como los problemas asociados del entorno económico, social y cultural

Indicador: Porcentaje de asuntos atendidos
Descripción: Mide la cantidad de asuntos que se atienden a través de la Oficina del Despacho del Secretario del Trabajo y Previsión Social.
Fórmula: $(AA/APA)*100$

100
Porcentual

AA = Asuntos atendidos
APA = Asuntos programados para atención

Tipo: Estratégico
Dimensión: Eficacia
Frecuencia: Anual

2,474 Asuntos atendidos
2,474 Asuntos programados para atención

**GOBIERNO DEL ESTADO DE CHIHUAHUA
PRESUPUESTO DE EGRESOS 2015
PRESUPUESTO BASADO EN RESULTADOS**

INDICADORES PARA RESULTADOS

DEPENDENCIA: 144 - SECRETARIA DE COMUNICACIONES Y OBRAS PUBLICAS

Programa Presupuestario Pbr: 1120700 - APOYO A MUNICIPIOS EN OBRA PUBLICA, TELECOMUNICACIONES Y USO ADECUADO DE ENERGIA ELECTRICA

Nivel: FIN Contribuir al incremento del desarrollo económico regional en la entidad, a través de las obras realizadas de infraestructura de comunicaciones

Indicador: Variación porcentual anual del índice de desarrollo regional

Descripción: Mide la variación porcentual anual del índice de desarrollo regional del año actual contra el año anterior

Fórmula: $((IDREt/IDREt_{-1})-1)*100$

-26.32
Variación Porcentual

IDREt = Índice de desarrollo regional en el estado en el año t
IDREt_1 = Índice de desarrollo regional en el estado en el año t_1

700 Índice de desarrollo regional en el estado en el año t

Tipo: Estratégico
Dimensión: Eficacia
Frecuencia: Anual

950 Índice de desarrollo regional en el estado en el año t_1

Nivel: PROPOSITO Los municipios del estado incrementan la infraestructura de obras de comunicación.

Indicador: Variación porcentual anual de las obras de comunicación intermunicipal

Descripción: Mide la variación porcentual de las obras de comunicación intermunicipal del año actual contra el año anterior

Fórmula: $((OPYCt/OPYC_{-1})-1)*100$

-14.29
Variación Porcentual

OPYCt = Obras en proceso y concluidas en el año t
OPYCt_1 = Obras en proceso y concluidas en el año t-1)*100

600 Obras en proceso y concluidas en el año t

Tipo: Estratégico
Dimensión: Eficacia
Frecuencia: Anual

700 Obras en proceso y concluidas en el año t-1)*100

**GOBIERNO DEL ESTADO DE CHIHUAHUA
PRESUPUESTO DE EGRESOS 2015
PRESUPUESTO BASADO EN RESULTADOS**

INDICADORES PARA RESULTADOS

DEPENDENCIA: 144 - SECRETARIA DE COMUNICACIONES Y OBRAS PUBLICAS

Programa Presupuestario Pbr: 1302100 - CONDUCCION Y SUPERVISION DE OBRA PUBLICA

Nivel: FIN Contribuir a la disminución del rezago de obra pública en los tres ordenes de gobierno a través de la obra pública construida.

Indicador: Variación porcentual del índice del rezago en obra pública

Descripción: Mide la variación porcentual anual del índice del rezago en obra pública del año actual contra el año anterior

Fórmula: $((ROPI_{ROPI_1})-1)*100$

-14.29
Variación Porcentual

ROPI = Índice del rezago de obra pública del año t
ROPI_1 = Índice del rezago de obra pública del año t_1

600 Índice del rezago de obra pública del año t

Tipo: Estratégico
Dimensión: Eficacia

700 Índice del rezago de obra pública del año t_1

Frecuencia: Anual

PROPOSITO La población del estado se beneficia con la obra pública construida.

Indicador: Variación porcentual de obra pública construida

Descripción: Mide la variación porcentual de la obra pública construida en el año actual contra la obra pública construida en el año anterior

Fórmula: $((TOPCCTOPCCT_1)-1)*100$

-12
Variación Porcentual

TOPCCT = Total de obra pública construida en el año t

TOPCCT_1 = Total de obra pública construida en el año t_1

440 Total de obra pública construida en el año t

Tipo: Estratégico

Dimensión: Eficacia

Frecuencia: Anual

500 Total de obra pública construida en el año t_1

**GOBIERNO DEL ESTADO DE CHIHUAHUA
PRESUPUESTO DE EGRESOS 2015
PRESUPUESTO BASADO EN RESULTADOS**

INDICADORES PARA RESULTADOS

DEPENDENCIA: 144 - SECRETARIA DE COMUNICACIONES Y OBRAS PUBLICAS

Programa Presupuestario Pbr: 2100100 - ADMINISTRACION DE LOS RECURSOS

Nivel: PROPOSITO Los empleados de la Secretaría de Comunicaciones y Obras Públicas, administran bajo un esquema de racionalidad y austeridad, el presupuesto asignado.

Indicador: Porcentaje del presupuesto ejercido
Descripción: Mide el porcentaje del presupuesto ejercido en el año entre el porcentaje de presupuesto asignado en el año
Fórmula: $(PEA/PA) * 100$

PEA = Presupuesto ejercido en el año
 PAA = Presupuesto asignado en el año

Tipo: Estratégico
Dimensión: Eficacia
Frecuencia: Anual

3,399,779 Presupuesto ejercido en el año
 3,399,779 Presupuesto asignado en el año

Nivel: ACTIVIDAD C0301 Mide los talleres solicitados a expertos en perspectiva de género externos, para que sean impartidos al personal de la Secretaría de Comunicaciones y Obras Públicas

Indicador: Porcentaje de talleres de inducción con perspectiva de género impartidos
Descripción: Mide el porcentaje de talleres de inducción con perspectiva de género impartidos entre el porcentaje de talleres con perspectiva de género solicitados
Fórmula: $(TIPGI/TTPGS) * 100$

TIPGI = Talleres de inducción con perspectiva de género impartidos
 TTPGS = Talleres de inducción con perspectiva de género solicitados

Tipo: Gestión
Dimensión: Eficiencia
Frecuencia: Anual

2 Talleres de inducción con perspectiva de género impartidos
 2 Talleres de inducción con perspectiva de género solicitados



**GOBIERNO DEL ESTADO DE CHIHUAHUA
PRESUPUESTO DE EGRESOS 2015
PRESUPUESTO BASADO EN RESULTADOS**

INDICADORES PARA RESULTADOS

DEPENDENCIA: 144 - SECRETARIA DE COMUNICACIONES Y OBRAS PUBLICAS

Programa Presupuestario Inversión: 7301715 - CARRETERAS ESTATALES Y FEDERALES DE CUOTA 2015

Indicador:	COMPONENTE C01 Mantenimiento Mayor de los km/carril de tramos carreteros de cuota conservados	
Descripción:	Porcentaje de km/carril de mantenimiento mayor carretera conservados	
Fórmula:	$\frac{\text{Porcentaje de km/carril de mantenimientos mayor de reconstrucción en las carreteras de cuota realizados entre los programados en el año}}{\text{KMRM/KMPM}} \times 100$	100 Porcentual
Tipo:	KMRM = Km/carril mantenidos realizados en mayor	240 Km/carril mantenidos realizados en mayor
Nivel:	KMPM = Km/carril mantenidos programados en mayor $\times 100$	240 Km/carril mantenidos programados en mayor $\times 100$
Frecuencia:	ANUAL	
Indicador:	COMPONENTE C02 Mantenimiento Menor de los km/carril de tramos carreteros de cuota realizados	
Descripción:	Porcentaje de km/carril de mantenimiento menor de carreteras de cuota	
Fórmula:	$\frac{\text{Porcentaje de km/carril de mantenimientos menor de conservación de carreteras de cuota realizados entre los programados en el año}}{\text{KMCMR/KMCMP}} \times 100$	100 Porcentual
Tipo:	KMCMR = Km/carril de mantenimientos de conservación menor realizados	1,792 Km/carril de mantenimientos de conservación menor realizados
Dimensión:	KMCMP = Km/carril de mantenimientos de conservación menor programados $\times 100$	1,792 Km/carril de mantenimientos de conservación menor programados $\times 100$
Frecuencia:	ANUAL	

**GOBIERNO DEL ESTADO DE CHIHUAHUA
PRESUPUESTO DE EGRESOS 2015
PRESUPUESTO BASADO EN RESULTADOS**

INDICADORES PARA RESULTADOS

DEPENDENCIA: 144 - SECRETARIA DE COMUNICACIONES Y OBRAS PUBLICAS

OBSERVACIONES RELEVANTES:

En el programa 1120700 Apoyo a Municipios en Obra Pública, Telecomunicaciones y Uso adecuado de Energía Eléctrica / Comunicaciones e Infraestructura Carretera, presenta una variación porcentual negativa, debido al programa del PROREHP se asignó menos recurso para el gasto operativo de las obras con respecto al año anterior, de igual forma en el programa 1302100 Conducción y Supervisión de Obra Pública / Comunicaciones e Infraestructura Carretera también presenta una variación porcentual negativa debido al programa del PROREHP se asignó menos recurso para el gasto operativo de las obras con respecto al año anterior.

**GOBIERNO DEL ESTADO DE CHIHUAHUA
PRESUPUESTO DE EGRESOS 2015
PRESUPUESTO BASADO EN RESULTADOS**

INDICADORES PARA RESULTADOS

DEPENDENCIA: 146 - SECRETARIA DE DESARROLLO URBANO Y ECOLOGIA

Programa Presupuestario Pbr: 1115400 - ACTUALIZACION Y MODERNIZACION CATASTRAL

FIN
Contribuir a incrementar el ingreso de los 67 Municipios del Estado de Chihuahua por concepto del cobro del Impuesto predial mediante la capacitación de los titulares de catastro mujeres y hombres para ser eficientes y eficaces en la elaboración del padrón catastral y las tablas de valores unitarios de suelo y construcción.

Indicador: Variación porcentual del incremento en la recaudación del impuesto predial.
Descripción: Mide la variación porcentual del ingreso recaudado por impuesto predial del año actual respecto al ingreso recaudado por impuesto predial del año anterior.
Fórmula: $\frac{(TRR/ITRt_{-1}) - 1}{ITRt_{-1}} * 100$

12.12
Porcentual

Nivel: TIRt = Total de ingreso recaudado en el año actual
TIRt_1 = Total de ingreso recaudado en el año anterior

1,550,000,000 Total de ingreso recaudado en el año actual
1,382,500,000 Total de ingreso recaudado en el año anterior

Tipo: Estratégico

1,382,500,000 Total de ingreso recaudado en el año anterior

Frecuencia: Anual

Nivel: PROPOSITO

Los titulares de los catastros municipales mujeres y hombres de los 67 Municipios del Estado de Chihuahua capacitados para ser eficientes en la elaboración del padrón catastral y tablas de valores unitarios de suelo y construcción según norma del Modelo Nacional de Catastro.

Indicador: Variación porcentual del total de titulares capacitados.

Descripción: Mide la variación porcentual del total de titulares capacitados en el año actual respecto al total de titulares capacitados en el año anterior.

0
Porcentual

Fórmula: $\frac{(TTCT/ITCt_{-1}) - 1}{ITCt_{-1}} * 100$

360 Total de titulares capacitados año actual

200 Mujeres 160 Hombres

360 Total de titulares capacitados año anterior

200 Mujeres 160 Hombres

Tipo: Estratégico
Dimensión: Eficacia
Frecuencia: Anual

**GOBIERNO DEL ESTADO DE CHIHUAHUA
PRESUPUESTO DE EGRESOS 2015
PRESUPUESTO BASADO EN RESULTADOS**

INDICADORES PARA RESULTADOS

DEPENDENCIA: 146 - SECRETARIA DE DESARROLLO URBANO Y ECOLOGIA

Programa Presupuestario Pbr: 1115500 - REGULARIZACION DE LOS ASENTAMIENTOS HUMANOS

Nivel: FIN Contribuir a que las familias tengan certeza jurídica que garantice y proteja la propiedad de sus viviendas, mediante elaboración de escrituras de los predios

Indicador: Porcentaje de lotes regularizados
Descripción: Porcentaje de avance de lotes regularizados
Fórmula: $(LR/LP) \times 100$ 73.33
 Porcentual

LR = Lotes regularizados
 LP = Lotes programados 1,100 Lotes regularizados

Tipo: Estratégico
Dimensión: Eficacia 1,500 Lotes programados

Frecuencia: Anual
Nivel: PROPOSITO Documentos con certeza jurídica elaborados

Indicador: Porcentaje de lotes dotados
Descripción: Avance de porcentaje lotes dotados
Fórmula: $(LD/LP) \times 100$ 100
 Porcentual

LD = Lotes dotados
 LP = Lotes programados 1,100 Lotes dotados

Tipo: Gestión
Dimensión: Eficacia 1,100 Lotes programados
Frecuencia: Anual

**GOBIERNO DEL ESTADO DE CHIHUAHUA
PRESUPUESTO DE EGRESOS 2015
PRESUPUESTO BASADO EN RESULTADOS**

INDICADORES PARA RESULTADOS

DEPENDENCIA: 146 - SECRETARIA DE DESARROLLO URBANO Y ECOLOGIA

Programa Presupuestario PBR: 1122800 - PROGRAMA AMBIENTAL ECOLOGICO

Nivel: FIN Contribuir a mejorar la calidad del aire mediante los sistemas de monitoreo de contaminación ambiental

Indicador: Porcentaje de sistemas instalados

Descripción: Indica si existe un sistema de monitoreo de contaminación ambiental

Fórmula: (SI/META)*100

100
Porcentual

SIS = Sistemas de monitoreo de contaminación ambiental instalado en una ciudad de acuerdo a la NOM-156-SEMARNAT-2012.
META = Cantidad establecida a instalar de Sistemas de monitoreo de contaminación ambiental instalado en una ciudad de acuerdo a la NOM-156-SEMARNAT-2012 a instalar.

2 Sistemas de monitoreo de contaminación ambiental instalado en una ciudad de acuerdo a la NOM-156-SEMARNAT-2012.

Tipo: Estratégico
Dimensión: Eficacia
Frecuencia: Anual

2 Cantidad establecida a instalar de Sistemas de monitoreo de contaminación ambiental instalado en una ciudad de acuerdo a la NOM-156-SEMARNAT-2012 a instalar.

Nivel: PROPOSITO La población de las ciudades de Chihuahua, Juárez, Delicias, Cuauhtémoc, Parral, cuentan con sistemas de monitoreo de monitoreo de contaminación ambiental

Indicador: Porcentaje de ciudades con sistemas instalados

Descripción: Demuestra cuantas ciudades cuenta con sistemas de monitoreo a la calidad del aire.

Fórmula: (CIU/META)*100

100
Porcentual

CIU = Ciudades con sistemas de monitoreo a la calidad del aire.
META = Cantidad establecida de ciudades que deben contar con un sistema de monitoreo a la calidad del aire

2 Ciudades con sistemas de monitoreo a la calidad del aire.

Tipo: Estratégico
Dimensión: Eficacia
Frecuencia: Anual

2 Cantidad establecida de ciudades que deben contar con un sistema de monitoreo a la calidad del aire

**GOBIERNO DEL ESTADO DE CHIHUAHUA
PRESUPUESTO DE EGRESOS 2015
PRESUPUESTO BASADO EN RESULTADOS**

INDICADORES PARA RESULTADOS

DEPENDENCIA: 146 - SECRETARIA DE DESARROLLO URBANO Y ECOLOGIA

Programa Presupuestario Pbr: 1301600 - POLITICA Y PLANEACION DEL DESARROLLO URBANO

Nivel: FIN Contribuir a mejorar un crecimiento de la estructura urbana a través de la realización de Estudios de planeación.

Indicador: Porcentaje de crecimiento de la estructura en el Estado de Chihuahua
Descripción: Refleja el impacto de crecimiento de la estructura en el Estado de Chihuahua
Fórmula: $(CEUACEUP)^*100$ 100
Porcentual

CEUA = Crecimiento estructura urbana alcanzada
 CEUP = Crecimiento estructura urbana programada 29 Crecimiento estructura urbana alcanzada

Tipo: Estratégico 29 Crecimiento estructura urbana programada
Dimensión: Eficacia
Frecuencia: Anual

Nivel: PROPOSITO Los Municipios realizan estudios de planeación urbana.

Indicador: Variación porcentual de Municipios con estudios de planeación 100
Descripción: Se detectan los Municipios que cuentan con estudios de planeación Variación Porcentual
Fórmula: $(ME2012/MP2015)^*100$

ME2012 = Municipios con estudios
 MP2015 = Municipios programados 29 Municipios con estudios

Tipo: Estratégico 29 Municipios programados
Dimensión: Eficacia
Frecuencia: Anual

**GOBIERNO DEL ESTADO DE CHIHUAHUA
PRESUPUESTO DE EGRESOS 2015
PRESUPUESTO BASADO EN RESULTADOS**

INDICADORES PARA RESULTADOS

DEPENDENCIA: 146 - SECRETARIA DE DESARROLLO URBANO Y ECOLOGIA

Programa Presupuestario PBR: 1501000 - PROMOCION DE LAS NORMAS PARA LA CONSERVACION DEL MEDIO AMBIENTE

Nivel: FIN Contribuir a tener un medio ambiente sano a través de la protección, conservación y aprovechamiento sustentable de los recursos naturales

Indicador: Porcentaje de tramites atendidos

Descripción: Indica la cantidad de tramites atendidos con el fin de tener un ambiente sano

Fórmula: (TRAMETA)*100

100
Porcentual

TRA = Tramites atendidos con el fin de mantener un ambiente sano.

META = Cantidad anual establecida de tramites por atender con el fin de mantener un ambiente sano.

3.130 Tramites atendidos con el fin de mantener un ambiente sano.

Tipo: Estratégico

Dimensión: Eficacia

Frecuencia: Anual

3.130 Cantidad anual establecida de tramites por atender con el fin de mantener un ambiente sano.

Nivel: PROPOSITO Las personas físicas y morales cumplen con las normas de protección al medio ambiente

Indicador: Porcentaje de personas físicas y morales cumplen con las normas de protección al medio ambiente

Descripción: Universo de personas físicas y morales que cumplen con las normas de protección al medio ambiente

Fórmula: (CANTMETA)*100

100
Porcentual

CANT = Personas físicas y morales que realizan un tramite con el motivo de cumplir con las normas de protección al medio ambiente

META = Cantidad establecida de personas físicas y morales que realizan un tramite con el motivo de cumplir con las normas de protección al medio ambiente.

3.130 Personas físicas y morales que realizan un tramite con el motivo de cumplir con las normas de protección al medio ambiente

Tipo: Estratégico

Dimensión: Eficacia

Frecuencia: Anual

3.130 Cantidad establecida de personas físicas y morales que realizan un tramite con el motivo de cumplir con las normas de protección al medio ambiente.

**GOBIERNO DEL ESTADO DE CHIHUAHUA
PRESUPUESTO DE EGRESOS 2015
PRESUPUESTO BASADO EN RESULTADOS**

INDICADORES PARA RESULTADOS

DEPENDENCIA: 146 - SECRETARIA DE DESARROLLO URBANO Y ECOLOGIA

Programa Presupuestario PbR: 1501100 - REGULACION ECOLOGICA

Nivel: FIN Contribuir a la protección al ambiente mediante el cumplimiento de normas efectivas de protección de al medio ambiente

Indicador: Porcentaje de empresas que contribuyen en la protección al ambiente

Descripción: Cantidad de empresas que contribuyen en la protección al ambiente

Fórmula: $(EMP/META) \cdot 100$

100
Porcentual

EMP = Cantidad de empresas que contribuyen en la protección al ambiente
META = Cantidad establecida de empresas que contribuyen en la protección al ambiente

200 Cantidad de empresas que contribuyen en la protección al ambiente

Tipo: Gestion
Dimensión: Calidad
Frecuencia: Anual

200 Cantidad establecida de empresas que contribuyen en la protección al ambiente

Nivel: PROPOSITO Las empresas de competencia estatal cumplen las normas de protección al ambiente

Indicador: Porcentaje de empresas que cumplen las normas de protección al ambiente

Descripción: Cantidad de empresas que cumplen las normas de protección al ambiente

Fórmula: $(EMP/META) \cdot 100$

100
Porcentual

EMP = Empresas que cumplen con la normatividad ambiental
META = Cantidad establecida de empresas que cumplen con la normatividad ambiental

200 Empresas que cumplen con la normatividad ambiental

Tipo: Estratégico
Dimensión: Eficacia
Frecuencia: Anual

200 Cantidad establecida de empresas que cumplen con la normatividad ambiental

**GOBIERNO DEL ESTADO DE CHIHUAHUA
PRESUPUESTO DE EGRESOS 2015
PRESUPUESTO BASADO EN RESULTADOS**

INDICADORES PARA RESULTADOS

DEPENDENCIA: 146 - SECRETARIA DE DESARROLLO URBANO Y ECOLOGIA

Programa Presupuestario PhR: 1501200 - PROTECCION AL MEDIO AMBIENTE

Nivel: FIN Contribuir a la obtención de recursos mediante la aplicación adecuada de la Ley de Equilibrio Ecológico y Protección al Ambiente

Indicador: Programas desarrollados en educación e investigación, en materia ambiental y para el fomento y difusión de experiencias y prácticas para la protección, preservación y aprovechamiento de los recursos naturales y el ambiente

Descripción: Programas desarrollados en educación e investigación, en materia ambiental y para el fomento y difusión de experiencias y prácticas para la protección, preservación y aprovechamiento de los recursos naturales y el ambiente

Fórmula: (OBJ/META)*100

100
Porcentual

Tipo: Estratégico

Dimensión: Eficacia

Frecuencia: Anual

Objetivo: OBU = Son las fracciones del Artículo 174 de la Ley del Equilibrio Ecológico y Protección al Medio Ambiente del Estado de Chihuahua.
META = Cantidad establecida a cumplir de las fracciones del Artículo 174 de la Ley del Equilibrio Ecológico y Protección al Medio Ambiente del Estado de Chihuahua.

5 Son las fracciones del Artículo 174 de la Ley del Equilibrio Ecológico y Protección al Medio Ambiente del Estado de Chihuahua.

5 Cantidad establecida a cumplir de las fracciones del Artículo 174 de la Ley del Equilibrio Ecológico y Protección al Medio Ambiente del Estado de Chihuahua.

Nivel: PROPOSITO La población del Estado cumple con la Ley de Equilibrio Ecológico y Protección al Ambiente

Indicador: Porcentaje de acciones provenientes de los objetivos establecidos en la ley de equilibrio ecológico y protección al ambiente del estado de chihuahua cumplidas

Descripción: Actividades

Fórmula: (AC/META)*100

100
Porcentual

Tipo: AC = acciones

Dimensión: META = meta programada

Frecuencia: Estratégico

Eficacia

Anual

5 acciones

5 meta programada

**GOBIERNO DEL ESTADO DE CHIHUAHUA
PRESUPUESTO DE EGRESOS 2015
PRESUPUESTO BASADO EN RESULTADOS**

INDICADORES PARA RESULTADOS

DEPENDENCIA: 146 - SECRETARIA DE DESARROLLO URBANO Y ECOLOGIA

Programa Presupuestario Pbr: 2100100 - ADMINISTRACION DE LOS RECURSOS

Nivel: FIN Contribuir a mejorar la administración del presupuesto través de la optimización en la gestión de los recursos.

Indicador: Variación porcentual del recurso ejercido de los programas de la dependencia
Descripción: Mide la variación del recurso ejercido en porcentaje del presente año fiscal respecto al anterior año fiscal.
Fórmula: $(EJER_ANT / EJER_PRESEN - 1) \cdot 100$
 -89.82
 Variación Porcentual

EJER_ANT = Ejercicio de anterior año fiscal
 EJER_PRESEN = Ejercicio de presente año fiscal
 14,636,714 Ejercicio de anterior año fiscal

Tipo: Estratégico
Dimensión: Eficacia
Frecuencia: Anual
 11,243,797 Ejercicio de presente año fiscal

Nivel: ANUAL PROPOSITO Las direcciones, departamentos y delegaciones regionales aplican con eficiencia los lineamientos de los programas del ejercicio del gasto.

Indicador: Porcentaje de recursos destinados a gasto corriente.
Descripción: Mide el porcentaje de recurso autorizado para ejercer en gasto corriente.
Fórmula: $(RG/TRP) \cdot 100$
 32.33
 Porcentual

RG = Recurso gasto corriente
 TRP = Total recurso presupuestado
 12,733,868 Recurso gasto corriente

Tipo: Estratégico
Dimensión: Eficacia
Frecuencia: Anual
 39,386,596 Total recurso presupuestado

Programa Presupuestario Pbr: 2101400 - ADQUISICION Y HABILITACION DE RESERVAS TERRITORIALES

Nivel: FIN Contribuir al desarrollo a través de la adquisición de reservas territoriales para cubrir las necesidades de los requerimientos urbanos de suelo.

Indicador: Porcentaje de adquisición de reservas territoriales adquiridas
Descripción: Porcentaje de adquisición de reserva territorial
Fórmula: $(RTA/RTTE) \cdot 100$
 100
 Porcentual

RTA = Reserva territorial adquirida
 RTE = Reserva territorial existente
 180 Reserva territorial adquirida

Tipo: Estratégico
Dimensión: Eficacia
Frecuencia: Anual
 180 Reserva territorial existente

Nivel: ANUAL PROPOSITO Las poblaciones de Chihuahua, Parral, Delicias, Nuevo Casas Grandes y Cuauhtémoc cubren las necesidades territoriales para el desarrollo urbano.

Indicador: Porcentaje de ciudades beneficiadas con la adquisición de reserva territorial
Descripción: Se clasifican las necesidades de crecimiento urbano de cada una de las ciudades que demandan suelo urbano con posibilidad de adquirir reserva territorial
Fórmula: $(CBAR/CRRT) \cdot 100$
 100
 Porcentual

CBAR = Ciudades beneficiadas con adquisición de reserva
 CRRT = Ciudades que requieren reserva territorial
 180 Ciudades beneficiadas con adquisición de reserva

Tipo: Estratégico
Dimensión: Eficacia
Frecuencia: Anual
 180 Ciudades que requieren reserva territorial

**GOBIERNO DEL ESTADO DE CHIHUAHUA
PRESUPUESTO DE EGRESOS 2015
PRESUPUESTO BASADO EN RESULTADOS**

INDICADORES PARA RESULTADOS

DEPENDENCIA: 148 - SECRETARIA DE DESARROLLO RURAL

Programa Presupuestario PBR: 1121500 - MECANIZACION DEL CAMPO

Nivel: ACTIVIDAD C0301 Rehabilitación de caminos de terracería

Indicador: Porcentaje de kilómetros de caminos rurales rastreados
Descripción: Mide el porcentaje de kilómetros de terracería de caminos rurales rastreados en relación a los programados.
Fórmula: $(KR/KP) \times 100$

KR = Kilómetros rastreados
 KP = Kilómetros programados

Tipo: Gestión 6,212 Kilómetros rastreados
Dimensión: Eficacia 7,661 Kilómetros programados
Frecuencia: Anual

Programa Presupuestario PBR: 1301700 - DEFINICION Y CONDUCCION DE LA PLANEACION DEL DESARROLLO RURAL

Nivel: COMPONENTE C01 Programas de apoyo institucional concertados.

Indicador: Porcentaje de programas concertados con dependencias federales y estatales.
Descripción: Porcentaje de programas concertados en el año actual, en relación a los concertados en el año anterior
Fórmula: $(PAC/PCT) \times 100$

PAC = Programas anuales concertados
 PCT = Programas concertados totales

Tipo: Gestión 202 Programas anuales concertados
Dimensión: Eficacia 202 Programas concertados totales
Frecuencia: Sexenal

Programa Presupuestario PBR: 1400800 - FOMENTO AGRICOLA

Nivel: COMPONENTE C01 Monto de subsidios para la compra de maquinaria nueva entregado.

Indicador: Porcentaje de subsidios entregados en maquinaria nueva.
Descripción: Mide el porcentaje de subsidios entregados con respecto a los demandados por los productores agrícolas para apoyarlos en la compra de maquinaria nueva
Fórmula: $(SEMN/SDMN) \times 100$

SEMN = Subsidios entregados para adquirir maquinaria nueva
 SDMN = Subsidios demandados para adquirir maquinaria nueva

Tipo: Estratégico 500 Subsidios entregados para adquirir maquinaria
Dimensión: Eficacia 422 Subsidios demandados para adquirir maquinaria
Frecuencia: Anual nueva

**GOBIERNO DEL ESTADO DE CHIHUAHUA
PRESUPUESTO DE EGRESOS 2015
PRESUPUESTO BASADO EN RESULTADOS**

INDICADORES PARA RESULTADOS

DEPENDENCIA: 148 - SECRETARIA DE DESARROLLO RURAL

Programa Presupuestario Pbr: 1401100 - FOMENTO FORESTAL

Nivel: COMPONENTE C03 Apoyos económicos para la ejecución de proyectos de aprovechamiento y manejo forestal realizados.

Indicador: Porcentaje de proyectos de manejo y aprovechamiento realizados

Descripción: Mide la relación proporcional de proyectos de manejo y aprovechamiento forestal apoyados realizados contra los proyectos de manejo y aprovechamiento programados por la Dirección de Desarrollo Forestal
(PMAA/PMAPI)*100

100
Porcentual

PMAA = Proyectos de manejo y aprovechamiento apoyados
PMAPI = Proyectos de manejo y aprovechamiento programados

292 Proyectos de manejo y aprovechamiento apoyados

292 Proyectos de manejo y aprovechamiento programados

292

Tipo: Estratégico
Dimensión: Eficacia
Frecuencia: Anual

Nivel: COMPONENTE C06 Servicios de inspección y supervisión forestal realizados

Indicador: Porcentaje de inspecciones y supervisiones forestales realizadas

Descripción: Mide la relación porcentual de inspecciones y revisiones realizadas con relación contra número de inspecciones y revisiones programadas
(NIR/NIP)*100

133.31
Porcentual

NIR = Número de inspecciones y revisiones realizadas
NIP = Número de inspecciones y revisiones programadas

100,050 Número de inspecciones y revisiones realizadas

75,050 Número de inspecciones y revisiones programadas

Tipo: Gestión
Dimensión: Eficacia
Frecuencia: Anual

**GOBIERNO DEL ESTADO DE CHIHUAHUA
PRESUPUESTO DE EGRESOS 2015
PRESUPUESTO BASADO EN RESULTADOS**

INDICADORES PARA RESULTADOS

DEPENDENCIA. 148 - SECRETARIA DE DESARROLLO RURAL

Programa Presupuestario PBR: 1401400 - FORTALECIMIENTO Y APOYO A LAS UNIDADES DE PRODUCCION PECUARIA

Nivel: COMPONENTE C02 Subsidio para la adquisición de semillas entregados

Indicador: Porcentaje de subsidios entregados para la adquisición de semillas

Descripción: Mide el porcentaje de subsidios para la adquisición de semillas entregados en relación al total de semillas solicitados.

Fórmula: (SASE/SASD)*100

SASE = Subsidio para la adquisición de semillas entregados
SASD = Subsidio para adquisición de semillas demandados

Tipo: Estratégico
Dimensión: Eficacia
Frecuencia: Anual

1,700 Subsidio para la adquisición de semillas entregados
1,700 Subsidio para adquisición de semillas demandados

Nivel: COMPONENTE C03 Subsidio de proyectos productivos entregados

Indicador: Porcentaje de subsidios de proyectos productivos entregados

Descripción: Mide el porcentaje de subsidios para proyectos productivos entregados en relación al total de subsidios demandados.

Fórmula: (SPP/SPPD)*100

SPP = Subsidios de proyectos productivos entregados
SPPD = Subsidios de proyectos productivos demandados

Tipo: Estratégico
Dimensión: Eficacia
Frecuencia: Anual

600 Subsidios de proyectos productivos entregados
600 Subsidios de proyectos productivos demandados

Programa Presupuestario PBR: 1402500 - APOYO A LA PRODUCCION PRIMARIA

Nivel: PROPOSITO Los productores agropecuarios en el Estado incrementan su productividad.

Indicador: Variación porcentual de productores apoyados con el recurso del presente ejercicio.

Descripción: Compara el número de productores apoyados con el recurso ejercido en el presente ejercicio contra lo hecho en el ejercicio inmediato anterior.

Fórmula: (VA / VIA)-1*100

VA = VA = Valor Actual de Productores Apoyados
VIA = VIA = Valor Inmediato del Año Anterior de Productores Apoyados

Tipo: Estratégico
Dimensión: Eficacia
Frecuencia: Anual

1,575 VA = Valor Actual de Productores Apoyados
575 Mujeres 1,000 Hombres
1,575 VIA = Valor Inmediato del Año Anterior de Productores Apoyados
575 Mujeres 1,000 Hombres

Variación Porcentual

0

**GOBIERNO DEL ESTADO DE CHIHUAHUA
PRESUPUESTO DE EGRESOS 2015
PRESUPUESTO BASADO EN RESULTADOS**

INDICADORES PARA RESULTADOS

DEPENDENCIA: 148 - SECRETARIA DE DESARROLLO RURAL

Programa Presupuestario Pbr: 1402600 - FOMENTO A LA PRODUCCION Y LA COMPETITIVIDAD

Nivel: COMPONENTE C01 Seguimiento a la adquisición de semillas subsidiadas para la siembra realizado

Indicador: Variación porcentual de hectáreas apoyadas con semillas subsidiadas

Descripción: Mide el incremento porcentual de hectáreas apoyadas con semillas subsidiadas en el año actual en relación al año anterior

Fórmula: $((HSst/HSst_{-1})-1)*100$

HSst = Hectáreas de semillas subsidiadas en el año actual
HSst_1 = Hectáreas de semillas subsidiadas en el año anterior

Tipo: Estratégico
Dimensión: Eficacia
Frecuencia: Anual

6.01
Variación Porcentual
60,000 Hectáreas de semillas subsidiadas en el año actual
56,600 Hectáreas de semillas subsidiadas en el año anterior

Programa Presupuestario Pbr: 1500700 - PROMOCION DE LA JUSTICIA AGRARIA

Nivel: COMPONENTE C02 Títulos de propiedad a los integrantes de colonias agrícolas y mancomunales agropecuarios de régimen estatal entregados.

Indicador: Porcentaje de títulos de propiedad entregados.

Descripción: Mide la relación porcentual de títulos de propiedad entregados contra los títulos de propiedad aprobados.

Fórmula: $(TE/TA)*100$

TE = Títulos de propiedad entregados
TA = Títulos de propiedad aprobados

Tipo: Estratégico
Dimensión: Eficacia
Frecuencia: Anual

100
Porcentual
1,300 Títulos de propiedad entregados
1,300 Títulos de propiedad aprobados

Programa Presupuestario Pbr: 2100100 - ADMINISTRACION DE LOS RECURSOS

Nivel: ACTIVIDAD C0201 Servicios a la flotilla vehicular otorgados

Indicador: Porcentaje del total de servicios a la flotilla vehicular otorgados

Descripción: De todos los servicios a la flotilla vehicular solicitados, este indicador mostrará el porcentaje otorgado

Fórmula: $(SFVO / SFVS)*100$

SFVD = Servicios a la Flotilla Vehicular Otorgados
SFVS = Servicios a la Flotilla Vehicular Solicitados

Tipo: Gestión
Dimensión: Eficiencia
Frecuencia: Anual

888 Servicios a la Flotilla Vehicular Otorgados
888 Servicios a la Flotilla Vehicular Solicitados

**GOBIERNO DEL ESTADO DE CHIHUAHUA
PRESUPUESTO DE EGRESOS 2015
PRESUPUESTO BASADO EN RESULTADOS**

INDICADORES PARA RESULTADOS

DEPENDENCIA: 160 - SECRETARIA DE LA CONTRALORIA

Programa Presupuestario Pbr: 2331500 - MODERNIZACION GUBERNAMENTAL Y DESARROLLO TECNOLÓGICO

Nivel: COMPONENTE C01 Servicios de interconexión de redes de datos proporcionados

Indicador: Porcentaje de disponibilidad del servicio de redes de datos

Descripción: Mide el tiempo en que el servicio de redes está disponible con respecto al tiempo de uso por parte de las Entidades del Gobierno del Estado
Fórmula: (TSRDD/TPUSR)*100

TSRDD = Tiempo en que el servicio de redes de datos está disponible
TPUSR = Total de tiempo de uso programado del servicio de redes de datos

Tipo: Gestión
Dimensión: Eficacia
Frecuencia: Anual

8,410 Tiempo en que el servicio de redes de datos está disponible
8,760 Total de tiempo de uso programado del servicio de redes de datos

Nivel: COMPONENTE C02 Servicio de telefonía proporcionado

Indicador: Porcentaje de disponibilidad del servicio de telefonía

Descripción: Mide la disponibilidad del servicio de telefonía en los computadores con respecto al tiempo de uso por parte de las Entidades del Gobierno del Estado
Fórmula: (TSD/TTU)*100

TSD = Tiempo en que el servicio de telefonía está disponible
TTU = Total de tiempo de uso

Tipo: Gestión
Dimensión: Eficacia
Frecuencia: Anual

8,280 Tiempo en que el servicio de telefonía está disponible
8,760 Total de tiempo de uso

COMPONENTE C03 Servicio de centro de datos proporcionado

Indicador: Porcentaje de cobertura de Dependencias y Entidades Gubernamentales que reciben el servicio de centro de datos

Descripción: Mide el número de Dependencias y Entidades Gubernamentales que reciben el servicio de centro de datos entre el total de Dependencias y Entidades Gubernamentales
Fórmula: (NDEGSCD/TDEG)*100

NDEGSCD = Número de Dependencias y Entidades Gubernamentales que reciben el servicio de centro de datos
TDEG = Total de Dependencias y Entidades Gubernamentales

Tipo: Estratégico
Dimensión: Eficacia
Frecuencia: Anual

35 Número de Dependencias y Entidades Gubernamentales que reciben el servicio de centro de datos
61 Total de Dependencias y Entidades Gubernamentales

57,38
Variación Porcentual

GOBIERNO DEL ESTADO DE CHIHUAHUA
PRESUPUESTO DE EGRESOS 2015
PRESUPUESTO BASADO EN RESULTADOS

INDICADORES PARA RESULTADOS

DEPENDENCIA: 160 - SECRETARIA DE LA CONTRALORIA

Programa Presupuestario Pbr: 2331500 - MODERNIZACION GUBERNAMENTAL Y DESARROLLO TECNOLOGICO

Nivel: COMPONENTE C06 Solicitudes de llamadas del público en el sistema Marc@gob atendidas

Indicador: Variación porcentual de llamadas atendidas

Descripción: Mide la variación porcentual de llamadas atendidas a través del sistema Marc@gob en el año 2015 con respecto del año 2014

Fórmula: $(TLLAW/TLLA_{-1}) * 100$

-4.76
Variación Porcentual

TLLA = Total de llamadas atendidas t
TLLA_1 = Total de llamadas atendidas t_1

167,094 Total de llamadas atendidas t

175,449 Total de llamadas atendidas t_1

Tipo: Gestión
Dimensión: Eficacia
Frecuencia: Anual

**GOBIERNO DEL ESTADO DE CHIHUAHUA
PRESUPUESTO DE EGRESOS 2015
PRESUPUESTO BASADO EN RESULTADOS**

INDICADORES PARA RESULTADOS

DEPENDENCIA: 160 - SECRETARIA DE LA CONTRALORIA

Programa Presupuestario Pbr: 2400400 - CONTROL Y EVALUACION DE LA GESTION PUBLICA

Nivel: FIN Contribuir a una transparencia en el ejercicio y aplicación de los recursos públicos a través del control y evaluación de la gestión pública

Indicador: Índice de transparencia

Descripción: Mide el nivel de transparencia en el manejo de los recursos de las entidades públicas del Gobierno del Estado

Fórmula: $(NSOJA+NSRJ)/(TOS+TSRJ)*100$

NSOJA = Número de Secretarías y Organismos con información actualizada

NSR = Número de solicitudes con respuesta

TOS = Total de Organismos y Secretarías

TSJR = Total de solicitudes de información recibidas

100
Porcentual

66 Número de Secretarías y Organismos con información actualizada

2.830 Número de solicitudes con respuesta

66 Total de Organismos y Secretarías

2.830 Total de solicitudes de información recibidas

Tipo: Estratégico
Dimensión: Eficacia
Frecuencia: Anual

Nivel: PROPOSITO Las Dependencias, Organismos y Municipios mejoran su control y evaluación de la gestión pública

Indicador: Variación porcentual de auditorías terminadas

Descripción: Mide la variación entre las auditorías terminadas del año 2015, con respecto a las auditorías terminadas del año 2014

Fórmula: $((ATRAT_1)-1)*100$

AT1 = Auditorías terminadas t

AT_1 = Auditorías terminadas t_1

0
Variación Porcentual

60 Auditorías terminadas t

60 Auditorías terminadas t_1

Tipo: Estratégico
Dimensión: Eficacia
Frecuencia: Anual

Indicador: Variación porcentual de procedimientos administrativos

Descripción: Mide la variación de Entidades del Gobierno del Estado con procedimientos administrativos en el año 2015 en relación con el año 2014, buscando disminuirlos cada vez más.

Fórmula: $((PAEGE/PAEGEL_1)-1)*100$

PAEGE1 = Procedimientos administrativos t

PAEGEL_1 = Procedimientos administrativos t_1

2
Variación Porcentual

51 Procedimientos administrativos t

50 Procedimientos administrativos t_1

Tipo: Estratégico
Dimensión: Eficacia
Frecuencia: Anual

**GOBIERNO DEL ESTADO DE CHIHUAHUA
PRESUPUESTO DE EGRESOS 2015
PRESUPUESTO BASADO EN RESULTADOS**

INDICADORES PARA RESULTADOS

DEPENDENCIA: 160 - SECRETARIA DE LA CONTRALORIA

Programa Presupuestario Pbr: 2400400 - CONTROL Y EVALUACION DE LA GESTION PUBLICA

Nivel: COMPONENTE C05 Capacitación de inversión pública y Contratoría Social a Municipios Otorgada

Indicador: Porcentaje de municipios capacitados

Descripción: Mide el número de municipios capacitados a fin de eficientar los recursos de inversión pública y contratoría social con respecto al total de municipios

Fórmula: $(NMC/NMAC)*100$

NMC = Número de municipios capacitados
NMAC = Total de municipios a capacitar

100
Porcentual
30 Número de municipios capacitados
30 Total de municipios a capacitar

Tipo: Gestión
Dimensión: Eficacia
Frecuencia: Anual

Programa Presupuestario Pbr: 2400500 - SUPERVISION DE OBRAS COMPARTIDAS - 5 AL MILLAR

Nivel: FIN Contribuir a mejorar la aplicación de los recursos federales del 5 al Millar a través de la ejecución correcta de las obras.

Indicador: Porcentaje de solventación

Descripción: Mide los montos solventados del total de los montos observados de las auditorías realizadas

Fórmula: $MSAR/TMOAR*100$

MSAR = Montos solventados de las auditorías realizadas
TMOAR = Total de montos observados de las auditorías realizadas

Tipo: Estratégico
Dimensión: Eficacia
Frecuencia: Anual

77.43
Porcentual
86,917,682 Montos solventados de las auditorías realizadas
112,250,373 Total de montos observados de las auditorías realizadas

**GOBIERNO DEL ESTADO DE CHIHUAHUA
PRESUPUESTO DE EGRESOS 2015
PRESUPUESTO BASADO EN RESULTADOS**



INDICADORES PARA RESULTADOS

DEPENDENCIA: 160 - SECRETARIA DE LA CONTRALORIA

OBSERVACIONES RELEVANTES:

Relativo al Programa 2400400 Control y Evaluación de la Gestión Pública, se decidió no incluir los indicadores a nivel actividad, dado que lo más relevante del programa se refleja en los indicadores a nivel del fin, del propósito y componente.



**GOBIERNO DEL ESTADO DE CHIHUAHUA
PRESUPUESTO DE EGRESOS 2015
PRESUPUESTO BASADO EN RESULTADOS**

INDICADORES PARA RESULTADOS

DEPENDENCIA: 161 - FISCALIA GENERAL DEL ESTADO

Programa Presupuestario PBR: 1100700 - CULTURA DE LA PREVENCIÓN Y LA LEGALIDAD

Nivel: COMPONENTE C01 Capacitación en materia de cultura de la prevención del delito y la legalidad realizada.

Indicador: Porcentaje de asistentes a capacitaciones y eventos
Descripción: Mide el porcentaje de asistentes a capacitaciones y eventos en relación con el total de asistentes a capacitaciones y eventos programados
Fórmula: $(ACE/ACEP) * 100$

ACE = Asistentes a capacitaciones y eventos
 ACEP = Asistentes a capacitaciones y eventos programados

Tipo: Estratégico
Dimensión: Eficacia
Frecuencia: Anual

Programa Presupuestario PBR: 1101100 - VALIDAD Y TRANSITO

Nivel: ACTIVIDAD C0102 Realización de conciliaciones en accidentes viales.

Indicador: Porcentaje de accidentes viales conciliados
Descripción: Mide el porcentaje de accidentes viales conciliados en el ejercicio en relación con los accidentes viales atendidos en el ejercicio
Fórmula: $(TAVC / TAVA) * 100$

TAVC = Total accidentes viales conciliados
 TAVA = Total accidentes viales atendidos

Tipo: Gestión
Dimensión: Eficacia
Frecuencia: Anual
Nivel: ACTIVIDAD C0103 Expedición de licencias de conducir.

Indicador: Porcentaje de licencias de conducir expedidas
Descripción: Mide el porcentaje de las licencias de conducir expedidas en el ejercicio en relación con las licencias de conducir programadas a expedirse en el periodo
Fórmula: $(TLCE / TLCP) * 100$

TLCE = Total de licencias de conducir expedidas en el año
 TLCP = Total de licencias de conducir programadas a expedirse

Tipo: Gestión
Dimensión: Eficacia
Frecuencia: Anual

100
Porcentual

75,760 Asistentes a capacitaciones y eventos
 38,645 Mujeres 37,115 Hombres
 75,760 Asistentes a capacitaciones y eventos programados
 38,645 Mujeres 37,115 Hombres

98.13
Porcentual

12,534 Total accidentes viales conciliados
 12,773 Total accidentes viales atendidos

94.11
Porcentual

188,228 Total de licencias de conducir expedidas en el año
 200,000 Total de licencias de conducir programadas a expedirse

**GOBIERNO DEL ESTADO DE CHIHUAHUA
PRESUPUESTO DE EGRESOS 2015
PRESUPUESTO BASADO EN RESULTADOS**

INDICADORES PARA RESULTADOS

DEPENDENCIA: 161 - FISCALIA GENERAL DEL ESTADO

Programa Presupuestario PBR: 1101400 - REHABILITACION Y REINSERCIÓN SOCIAL

Nivel: ACTIVIDAD C0101 Alimentación adecuada a las personas socialmente responsables.

Indicador: Porcentaje de personas socialmente responsables con dieta general

Descripción: Mide el porcentaje de personas socialmente responsables con dieta general en relación con la población penitenciaria total

Fórmula: $(PSRCDG/PPT) * 100$

PSRCDG = Personas socialmente responsables con dieta general
PPT = Población penitenciaria total

94.96
Porcentual

8,641 Personas socialmente responsables con dieta general

434 Mujeres 8,207 Hombres

9,100 Población penitenciaria total

462 Mujeres 8,638 Hombres

Indicador: Porcentaje de personas socialmente responsables con dieta específica

Descripción: Mide el porcentaje de personas socialmente responsables con dieta específica en relación con la población penitenciaria total

Fórmula: $(PSRCDE/PT) * 100$

PSRCDE = Personas socialmente responsables con dieta específica
PT = Población penitenciaria total

5.04
Porcentual

459 Personas socialmente responsables con dieta específica

28 Mujeres 431 Hombres

9,100 Población penitenciaria total

462 Mujeres 8,638 Hombres

Tipo: Gestión
Dimensión: Eficacia
Frecuencia: Anual

**GOBIERNO DEL ESTADO DE CHIHUAHUA
PRESUPUESTO DE EGRESOS 2015
PRESUPUESTO BASADO EN RESULTADOS**

INDICADORES PARA RESULTADOS

DEPENDENCIA: 161 - FISCALIA GENERAL DEL ESTADO

Programa Presupuestario Pbr: 1101600 - PROTECCION CIVIL

Nivel: COMPONENTE C01 Servicio de prevención de contingencias otorgado.

Indicador: Variación porcentual anual de acciones de prevención de contingencias realizadas

Descripción: Mide la variación porcentual anual de acciones de prevención de contingencias realizadas en relación con el ejercicio anterior

Fórmula: $((APCRT/APCRT_{-1})-1)*100$

0
Porcentual

802 Acciones de prevención de contingencias realizadas en el ejercicio T

802 Acciones de prevención de contingencias realizadas en el ejercicio T-1

Tipo: Gestion
Dimensión: Eficacia
Frecuencia: Anual

Nivel: COMPONENTE C02 Servicio de atención de contingencias otorgado.

Indicador: Variación porcentual anual de acciones de atención de contingencias realizadas

Descripción: Mide la variación porcentual anual de acciones de atención de contingencias realizadas en relación con el ejercicio anterior

Fórmula: $((AACRT/AACRT_{-1})-1)*100$

0
Porcentual

495,940 Acciones de atención de contingencias realizadas en el ejercicio T

495,940 Acciones de atención de contingencias realizadas en el ejercicio T-1

Tipo: Gestion
Dimensión: Eficacia
Frecuencia: Anual

AACRT = Acciones de atención de contingencias realizadas en el ejercicio T
AACRT_1 = Acciones de atención de contingencias realizadas en el ejercicio T-1

**GOBIERNO DEL ESTADO DE CHIHUAHUA
PRESUPUESTO DE EGRESOS 2015
PRESUPUESTO BASADO EN RESULTADOS**

INDICADORES PARA RESULTADOS

DEPENDENCIA: 161 - FISCALIA GENERAL DEL ESTADO

Programa Presupuestario PBr: 1101700 - INVESTIGACION Y PERSECUCION DEL DELITO

Nivel: PROPOSITO Las victimas del delito que denuncian obtienen la oportuna y efectiva resolución de la carpeta de investigación por el delito que denunciaron.

Indicador: Variación porcentual anual de carpetas de investigación resueltas.

Descripción: Mide la variación porcentual anual de carpetas de investigación resueltas en relación con el ejercicio anterior

Formula: $((CIRT/CIRT_{-1})-1)*100$

CIRT = Carpetas de investigación resueltas en el ejercicio T

CIRT_1 = Carpetas de investigación resueltas en el ejercicio T-1

-24.02
Variación Porcentual

24,253 Carpetas de investigación resueltas en el ejercicio T

31,922 Carpetas de investigación resueltas en el ejercicio T-1

Nivel: COMPONENTE C05 Dictámenes entregados.

Indicador: Variación porcentual anual de dictámenes totales entregados

Descripción: Mide la variación porcentual anual de dictámenes totales entregados en relación con el ejercicio anterior

Formula: $((DTE/TDTE_{-1})-1)*100$

DTE = Dictámenes totales entregados en el ejercicio T

TDTE_1 = Dictámenes totales entregados en el ejercicio T-1

-35.3
Variación Porcentual

76,244 Dictámenes totales entregados en el ejercicio T

117,846 Dictámenes totales entregados en el ejercicio T-1

Programa Presupuestario PBr: 1121000 - POLICIA PREVENTIVA

Nivel: PROPOSITO La población cuenta con presencia policial para la prevención de los delitos.

Indicador: Variación porcentual anual de operativos realizados

Descripción: Mide la variación porcentual anual de operativos realizados en relación con el ejercicio anterior

Formula: $((ORT/ORT_{-1})-1)*100$

ORT = Operativos realizados en el ejercicio T

ORT_1 = Operativos realizados en el ejercicio T-1

-40.36
Variación Porcentual

5,400 Operativos realizados en el ejercicio T

9,055 Operativos realizados en el ejercicio T-1

Tipo: Estratégico
Dimensión: Eficacia
Frecuencia: Anual

**GOBIERNO DEL ESTADO DE CHIHUAHUA
PRESUPUESTO DE EGRESOS 2015
PRESUPUESTO BASADO EN RESULTADOS**

INDICADORES PARA RESULTADOS

DEPENDENCIA: 161 - FISCALIA GENERAL DEL ESTADO

Programa Presupuestario PBR: 1121200 - ATENCION A VICTIMAS Y OFENDIDOS DEL DELITO

Nivel: ACTIVIDAD C0101 Apoyos psicológicos

Indicador: Variación porcentual anual de apoyos psicológicos proporcionados a las víctimas del delito
Descripción: Mide la variación de los apoyos psicológicos proporcionados a las víctimas del delito en el ejercicio en relación con los apoyos psicológicos proporcionados en el ejercicio anterior
Fórmula: $\frac{TAPPT - TAPPT_{-1}}{TAPPT_{-1}} \times 100$

TAPPT = Total de apoyos psicológicos proporcionados en el año T
 TAPPT_1 = Total de apoyos psicológicos proporcionados en el año T-1

Tipo: Gestión
Dimensión: Eficacia
Frecuencia: Anual

Nivel: ACTIVIDAD C0103 Apoyos económicos emergentes

Indicador: Variación porcentual anual de apoyos económicos emergentes proporcionados a las víctimas del delito
Descripción: Mide la variación de los apoyos económicos proporcionados a las víctimas del delito en el ejercicio en relación con los apoyos económicos proporcionados en el ejercicio anterior
Fórmula: $\frac{TAEPPT - TAEPPT_{-1}}{TAEPPT_{-1}} \times 100$

TAEPPT = Total de apoyos económicos proporcionados en el año T
 TAEPPT_1 = Total de apoyos económicos proporcionados en el año T-1

Tipo: Gestión
Dimensión: Eficacia
Frecuencia: Anual

-1.36
Variación Porcentual

32,000 Total de apoyos psicológicos proporcionados en el año T

24,859 Mujeres 7,141 Hombres

32,442 Total de apoyos psicológicos proporcionados en el año T-1

22,955 Mujeres 9,487 Hombres

-4
Variación Porcentual

20,000 Total de apoyos económicos proporcionados en el año T

20,834 Total de apoyos económicos proporcionados en el año T-1

**GOBIERNO DEL ESTADO DE CHIHUAHUA
PRESUPUESTO DE EGRESOS 2015
PRESUPUESTO BASADO EN RESULTADOS**

INDICADORES PARA RESULTADOS

DEPENDENCIA: 161 - FISCALIA GENERAL DEL ESTADO

Programa Presupuestario Pbr: 1300100 - CONTROL, EVALUACION Y PROFESIONALIZACION

Nivel: COMPONENTE C01 Evaluaciones de control de confianza realizadas.

Indicador: Porcentaje de personas evaluadas

Descripción: Mide el porcentaje de personas evaluadas en relación con la meta establecida

Fórmula: $(PET/PPET)*100$

121.87
Porcentual

PET = Personas evaluadas en el ejercicio T

PPET = Personas programadas a evaluar en el ejercicio T

5,500 Personas evaluadas en el ejercicio T

1,650 Mujeres 3,850 Hombres

4,513 Personas programadas a evaluar en el ejercicio T

1,354 Mujeres 3,159 Hombres

Nivel: COMPONENTE C03 Capacitación y profesionalización otorgadas.

Indicador: Variación porcentual anual de personas graduadas de formación, actualización y profesionalización

Descripción: Mide la variación porcentual anual de personas graduadas de formación, actualización y profesionalización en relación con el ejercicio anterior

Fórmula: $((PGFAPT/PGFAPT_{-1})*100$

-3.94
Variación Porcentual

PGFAPT = Personas graduadas de formación, actualización y profesionalización en el ejercicio T

PGFAPT_1 = Personas graduadas de formación, actualización y profesionalización en el ejercicio T-1

1,000 Personas graduadas de formación, actualización y profesionalización en el ejercicio T

300 Mujeres 700 Hombres

1,041 Personas graduadas de formación, actualización y profesionalización en el ejercicio T-1

312 Mujeres 729 Hombres

Tipo: Estratégico

Dimensión: Eficacia

Frecuencia: Anual

**GOBIERNO DEL ESTADO DE CHIHUAHUA
PRESUPUESTO DE EGRESOS 2015
PRESUPUESTO BASADO EN RESULTADOS**

INDICADORES PARA RESULTADOS

DEPENDENCIA: 161 - FISCALIA GENERAL DEL ESTADO

Programa Presupuestario PBR: 1302200 - COORDINACION INTERINSTITUCIONAL E INTERCAMBIO DE INFORMACION DELICTIVA

Nivel: COMPONENTE C01 Informes presentados.

Indicador: Porcentaje de informes presentados
Descripción: Mide el porcentaje de informes de análisis delictivo, de análisis de estadística delictiva, de análisis de delitos electrónicos y de análisis cartográfico presentados en relación con el total de informes programados a presentar
Fórmula: $(\text{IP}/\text{IPP}) \times 100$

1,902 Informes presentados

100
Porcentual

IP = Informes presentados
IPP = Informes programados a presentar

1,902 Informes programados a presentar

Tipo: Estratégico
Dimensión: Eficacia
Frecuencia: Anual
Nivel: COMPONENTE C02 Servicio de llamadas atendidas.

Indicador: Variación porcentual anual de llamadas 066 atendidas
Descripción: Mide la variación porcentual anual de llamadas 066 atendidas en relación con el ejercicio anterior
Fórmula: $(\text{LL066AT}/\text{LL066AT}_{-1}) - 1 \times 100$

5
Variación Porcentual

LL066AT = Llamadas 066 atendidas en el ejercicio T
LL066AT₋₁ = Llamadas 066 atendidas en el ejercicio T-1

5,521,447 Llamadas 066 atendidas en el ejercicio T
5,258,550 Llamadas 066 atendidas en el ejercicio T-1

Tipo: Estratégico
Dimensión: Eficacia
Frecuencia: Anual

Indicador: Variación porcentual anual de llamadas 089 atendidas
Descripción: Mide la variación porcentual anual de llamadas 089 atendidas en relación con el ejercicio anterior
Fórmula: $(\text{LL089AT}/\text{LL089AT}_{-1}) - 1 \times 100$

7.14
Variación Porcentual

LL089AT = Llamadas 089 atendidas en el ejercicio T
LL089AT₋₁ = Llamadas 089 atendidas en el ejercicio T-1

7,500 Llamadas 089 atendidas en el ejercicio T
7,000 Llamadas 089 atendidas en el ejercicio T-1

Programa Presupuestario PBR: 1302300 - ADMINISTRACION Y APLICACION DE FONDOS EN MATERIA DE SEGURIDAD PUBLICA

Nivel: COMPONENTE C01 Recursos federales administrados de manera eficiente y transparente.

Indicador: Variación porcentual anual de informes presentados
Descripción: Mide la variación porcentual anual de informes presentados en relación con el ejercicio anterior
Fórmula: $(\text{IPT}/\text{IPT}_{-1}) - 1 \times 100$

9.09
Variación Porcentual

IPT = Informes presentados en el ejercicio T
IPT₋₁ = Informes presentados en el ejercicio T-1

60 Informes presentados en el ejercicio T
55 Informes presentados en el ejercicio T-1

Tipo: Gestión
Dimensión: Eficacia
Frecuencia: Anual

**GOBIERNO DEL ESTADO DE CHIHUAHUA
PRESUPUESTO DE EGRESOS 2015
PRESUPUESTO BASADO EN RESULTADOS**

INDICADORES PARA RESULTADOS

DEPENDENCIA: 161 - FISCALIA GENERAL DEL ESTADO

Programa Presupuestario Pbr: 1501900 - ASISTENCIA Y NORMATIVIDAD JURIDICA

Nivel: COMPONENTE C03 Certificados de antecedentes penales expedidos.

Indicador: Variación porcentual anual de certificados de antecedentes penales expedidos

Descripción: Mide la variación porcentual anual de certificados de antecedentes penales expedidos en relación con el ejercicio anterior

Fórmula: $((CAPET/CAPET_{-1})-1)*100$

2.92
Variación Porcentual

369,732 Certificados de antecedentes penales expedidos en el ejercicio T

el ejercicio T-1

Tipo: Estratégico
Dimensión: Eficacia
Frecuencia: Anual

359,232 Certificados de antecedentes penales expedidos en el ejercicio T-1

Programa Presupuestario Pbr: 2100100 - ADMINISTRACION DE LOS RECURSOS

Nivel: PROPOSITO Las y los empleados de la Fiscalía General del Estado reciben los recursos necesarios para realizar sus funciones.

Indicador: Variación porcentual anual de presupuesto ejercido

Descripción: Mide la variación porcentual anual de presupuesto ejercido en relación con el ejercicio anterior

Fórmula: $((PET/PET_{-1})-1)*100$

0
Variación Porcentual

3,131,455,803 Presupuesto ejercido en el ejercicio T

PET = Presupuesto ejercido en el ejercicio T
PET_1 = Presupuesto ejercido en el ejercicio T-1

Tipo: Estratégico
Dimensión: Eficacia
Frecuencia: Anual

3,131,455,803 Presupuesto ejercido en el ejercicio T-1

Programa Presupuestario Inversión: 7410215 - SEGURIDAD PUBLICA DE LOS ESTADOS Y DEL DISTRITO FEDERAL (FASP) 2015

Nivel: PROPOSITO Las instituciones del Sistema Estatal de Seguridad Pública se fortalecen con recursos en materia de seguridad pública

Indicador: Variación porcentual anual de presupuesto ejercido en programas federales

Descripción: Mide la variación porcentual anual de presupuesto ejercido en programas federales el año actual en relación con el año anterior

Fórmula: $((PEPFT/PEPFT_{-1})-1)*100$

3.46
Variación Porcentual

375,821,400 Presupuesto ejercido en programas federales en el año actual

PEPFT = Presupuesto ejercido en programas federales en el año actual
PEPFT_1 = Presupuesto ejercido en programas federales en el año anterior

Tipo: Estratégico
Dimensión: Eficacia
Frecuencia: Anual

363,254,348 Presupuesto ejercido en programas federales en el año anterior

**GOBIERNO DEL ESTADO DE CHIHUAHUA
PRESUPUESTO DE EGRESOS 2015
PRESUPUESTO BASADO EN RESULTADOS**

INDICADORES PARA RESULTADOS

DEPENDENCIA: 181 - CONSEJERIA JURIDICA

Programa Presupuestario Pbr: 1102200 - VINCULACION CON DEPENDENCIAS, ORGANISMOS, INSTITUCIONES, MUNICIPIOS, ESTADOS Y CON LA COMUNIDAD

Nivel: PROPOSITO Las entidades se efficientan con iniciativas de ley legalmente autorizadas.

Indicador: Tasa de variación de iniciativas de ley legalmente autorizadas

Descripción: Mide la variación porcentual anual de iniciativas de ley legalmente presentadas y autorizadas

0
Porcentual

$((IDLLA_t / IDLLA_{t-1}) - 1) * 100$

20 Iniciativas de ley legalmente autorizadas del año actual

Tipo: Estratégico
Dimensión: Eficacia
Frecuencia: Anual

20 Iniciativas de ley legalmente autorizadas del año anterior

Programa Presupuestario Pbr: 2100100 - ADMINISTRACION DE LOS RECURSOS

Nivel: PROPOSITO Los departamentos de la Consejería Jurídica del Estado cuentan con la administración eficiente de los recursos humanos, técnicos, materiales y financieros.

Indicador: Porcentaje del presupuesto ejercido

Descripción: Mide el porcentaje del presupuesto autorizado en relación al presupuesto ejercido

100
Porcentual

$(PE/PA) * 100$

9,994,133.62 Presupuesto ejercido

Tipo: Estratégico
Dimensión: Eficacia
Frecuencia: Anual

9,994,133.62 Presupuesto autorizado

**GOBIERNO DEL ESTADO DE CHIHUAHUA
PRESUPUESTO DE EGRESOS 2015
PRESUPUESTO BASADO EN RESULTADOS**

INDICADORES PARA RESULTADOS

DEPENDENCIA: 183 - COORDINACION DE COMUNICACION SOCIAL

Programa Presupuestario PBR: 1400200 - DIFUSION Y PROMOCION DE LA ACTIVIDAD DE GOBIERNO

Nivel: PROPOSITO Las dependencias y Entidades Paraestatales cuentan con las campañas de difusión necesarias para hacer efectivas sus tareas sustanciales

Indicador: Porcentaje de campañas por Dependencias y Entidades Paraestatales publicadas

Descripción: Indica la ejecución de campañas programadas por Dependencias y Entidades Paraestatales para la ejecución de sus programas.

Fórmula: $TCP / TCS * 100$

100
Porcentual

TCP = Total de Campañas Publicadas
TCS = Total de Campañas Solicitadas.

100 Total de Campañas Publicadas

100 Total de Campañas Solicitadas.

Tipo: Estratégico
Dimensión: Eficacia
Frecuencia: Anual

Programa Presupuestario PBR: 2100100 - ADMINISTRACION DE LOS RECURSOS

Nivel: PROPOSITO

Las Dependencias y Departamentos ejercen los recursos asignados de acuerdo a la planeación, programación, presupuestación, ejercicio y control de los programas y acciones de la Coordinación.

Indicador: Porcentaje de gasto ejercido

Descripción: Indica el porcentaje de gasto ejercido contra el autorizado

Fórmula: $PE / PA * 100$

100
Porcentual

PE = Presupuesto Ejercido
PA = Presupuesto Asignado

120,996,941.78 Presupuesto Ejercido

120,996,941.78 Presupuesto Asignado

Tipo: Estratégico
Dimensión: Eficacia
Frecuencia: Anual

**GOBIERNO DEL ESTADO DE CHIHUAHUA
PRESUPUESTO DE EGRESOS 2015
PRESUPUESTO BASADO EN RESULTADOS**

INDICADORES PARA RESULTADOS

DEPENDENCIA: 184 - COORDINACION DE RELACIONES PUBLICAS

Programa Presupuestario Pbr: 1102400 - FORTALECIMIENTO DE LAS RELACIONES CON LA CIUDADANIA Y LAS ORGANIZACIONES

Nivel: PROPOSITO Las dependencias y entidades paraestatales realizan eventos institucionales con una organización de calidad.

Indicador: Porcentaje de eventos organizados

Descripción: Mide el porcentaje de eventos organizados respecto a los eventos solicitados

Fórmula: $(EO/ES)*100$

EO = Eventos organizados
ES = Eventos solicitados

Tipo: Estratégico

Dimensión: Eficacia

Frecuencia: Anual

Programa Presupuestario Pbr: 2100100 - ADMINISTRACION DE LOS RECURSOS

Nivel: COMPONENTE C01 Recursos aplicados de forma eficiente

Indicador: Porcentaje de recursos aplicados

Descripción: Mide el porcentaje de recursos aplicados

Fórmula: $(RA/RS)*100$

RA = Recursos aplicados
RS = Recursos solicitados

Tipo: Estratégico

Dimensión: Eficacia

Frecuencia: Anual

4,678,796 Recursos aplicados
4,678,796 Recursos solicitados

100
Porcentual

100
Porcentual

**GOBIERNO DEL ESTADO DE CHIHUAHUA
PRESUPUESTO DE EGRESOS 2015
PRESUPUESTO BASADO EN RESULTADOS**

INDICADORES PARA RESULTADOS

DEPENDENCIA: 192 - CENTRO DE IMPLEMENTACION DEL SISTEMA DE JUSTICIA PENAL

Programa Presupuestario PBR: 2331200 - COORDINACION E IMPLEMENTACION DEL SISTEMA DE JUSTICIA PENAL

Nivel: PROPOSITO Las dependencias y entidades involucradas en materia de procesos penales implementan el sistema de justicia penal.

Indicador: Porcentaje de las Dependencias y Entidades Implementan el Sistema de Justicia Penal

Descripción: Mide el total de dependencias y entidades paraestatales con respecto a las involucradas en materia de procesos penales.

Fórmula: $\frac{TDE}{DEI} * 100$ 100
Porcentual

TDE = Total de dependencias y entidades
DEI = Dependencias y entidades involucradas 3 Total de dependencias y entidades

Tipo: Estratégico 3 Dependencias y entidades involucradas
Dimensión: Eficacia
Frecuencia: Anual

**GOBIERNO DEL ESTADO DE CHIHUAHUA
PRESUPUESTO DE EGRESOS 2015
PRESUPUESTO BASADO EN RESULTADOS**

INDICADORES PARA RESULTADOS

DEPENDENCIA: 401 - SERVICIOS EDUCATIVOS DEL ESTADO DE CHIHUAHUA

Programa Presupuestario PhR: 1116800 - CALIDAD EN LA EDUCACION BASICA

Nivel:

FIN

Contribuir en la mejora del logro educativo de alumnos y alumnas, atendiendo su desarrollo integral, mediante la profesionalización del personal, el uso de las tecnologías de la información y la comunicación y la implementación de un sistema de seguimiento y evaluación.

Indicador: Índice de logro educativo en español en educación básica
Descripción: Este indicador mostrará el porcentaje de alumnos con un logro educativo en el instrumento en español de primaria y secundaria en el estado con respecto al total de alumnos
Fórmula: $(\text{ALUMPPRIM_PSECU_EBE_INST_espa}/\text{ALUMPPRIM_PSECU_EVAL_espa}) * 100$

608,724 Alumnos de primaria y secundaria en el estado con logro académico en el instrumento en español

Tipo: ALUMPPRIM_PSECU_EBE_INST_espa = Alumnos de primaria y secundaria en el estado con logro académico en el instrumento en español
Dimensión: ALUMPPRIM_PSECU_EVAL_espa = Total de alumnos de primaria y secundaria
Frecuencia: Anual

302,442 Mujeres 306,282 Hombres
 625,143 Total de alumnos de primaria y secundaria
 307,148 Mujeres 317,995 Hombres

Indicador: Índice de logro educativo en matemáticas en educación básica
Descripción: Este indicador mostrará el porcentaje de alumnos con un logro educativo en el instrumento de evaluación en matemáticas de primaria y secundaria en el estado con respecto al total de alumnos
Fórmula: $(\text{ALUMPPRIM_PSECU_EBE_INST_mater}/\text{ALUMPPRIM_PSECU_EVAL_mater}) * 100$

599,014 Alumnos de primaria y secundaria en el estado con logro académico en el instrumento en matemáticas

Tipo: ALUMPPRIM_PSECU_EBE_INST_mate = Alumnos de primaria y secundaria en el estado con logro académico en el instrumento en matemáticas
Dimensión: ALUMPPRIM_PSECU_EVAL_mate = Total de alumnos de primaria y secundaria
Frecuencia: Anual

298,078 Mujeres 300,936 Hombres
 625,143 Total de alumnos de primaria y secundaria
 307,148 Mujeres 317,995 Hombres

Indicador: Índice de logro educativo en educación básica
Descripción: Este indicador mostrará el porcentaje de alumnos con un logro educativo en el instrumento de evaluación de primaria y secundaria con respecto al total de alumnos
Fórmula: $(\text{ALUPPRIM_PSECU_EBE_INST}/\text{ALUMPPRIM_PSECU_EVAL}) * 100$

605,505 Alumnos de primaria y secundaria en el estado con logro académico en el instrumento

Tipo: ALUPPRIM_PSECU_EBE_INST = Alumnos de primaria y secundaria en el estado con logro académico en el instrumento
Dimensión: ALUMPPRIM_PSECU_EVAL = Total de alumnos
Frecuencia: Anual

300,878 Mujeres 304,627 Hombres
 625,143 Total de alumnos
 307,148 Mujeres 317,995 Hombres



**GOBIERNO DEL ESTADO DE CHIHUAHUA
PRESUPUESTO DE EGRESOS 2015
PRESUPUESTO BASADO EN RESULTADOS**

INDICADORES PARA RESULTADOS

DEPENDENCIA: 401 - SERVICIOS EDUCATIVOS DEL ESTADO DE CHIHUAHUA

Programa Presupuestario Pbr: 1116800 - CALIDAD EN LA EDUCACION BASICA

Nivel: PROPOSITO Las y los alumnos que cursan la educación primaria y secundaria federal transferido en la entidad, incrementan el índice de eficiencia terminal en condiciones de equidad en el estado.

Indicador: Índice de eficiencia terminal en educación primaria y secundaria federal transferido en la entidad.

Descripción: Este indicador mostrará el porcentaje de los alumnos de primaria y secundaria federal transferido en la entidad que ingresaron en los ciclos n-6 y n-3, respectivamente y concluyen sus estudios, en el ciclo escolar n.

Fórmula: $(ALUMPRIM_PSECU_FEDE_EGRE_N / ALUMPRIM_INGR_N_6_PSECU_FEDE_N_3) * 100$

ALUMPRIM_PSECU_FEDE_EGRE_N = Total de alumnos que concluyen la educación de primaria y secundaria federal transferido en la entidad en el ciclo escolar n
ALUMPRIM_INGR_N_6_PSECU_FEDE_N_3 = Alumnos de primaria y secundaria federal transferido en la entidad que ingresaron en el ciclo escolar n-6 y n-3 respectivamente

Tipo:	Estratégico	84,629	Total de alumnos que concluyen la educación de primaria y secundaria federal transferido en la entidad en el ciclo escolar n
Dimensión:	Eficacia	42,433	Mujeres
Frecuencia:	Anual	93,860	Alumnos de primaria y secundaria federal transferido en la entidad que ingresaron en el ciclo escolar n-6 y n-3 respectivamente
		45,895	Mujeres
		47,965	Hombres

90.17
Índice

**GOBIERNO DEL ESTADO DE CHIHUAHUA
PRESUPUESTO DE EGRESOS 2015
PRESUPUESTO BASADO EN RESULTADOS**

INDICADORES PARA RESULTADOS

DEPENDENCIA: 401 - SERVICIOS EDUCATIVOS DEL ESTADO DE CHIHUAHUA

Programa Presupuestario PBr: 1116900 - COBERTURA EN EDUCACION BASICA

Nivel: FIN

Contribuir en el incremento de la cobertura del servicio de educación básica mediante la ampliación de oportunidades que garanticen el acceso, permanencia y egreso de la niñez y juventud.

Indicador: Índice de cobertura en educación básica con equidad

Descripción: Este indicador mostrará el porcentaje de alumnos atendidos en los niveles de preescolar, primaria y secundaria de todos los sistemas con respecto a la población de 3-14 años de edad en el estado.

Fórmula: $(\text{ALU_PRE} + \text{ALU_PRIM} + \text{ALU_SECU}) / \text{POB_3A14_ANOS} * 100$

89.78
Índice

ALU_PRE = Alumnos de preescolar

ALU_PRIM = Alumnos de primaria

ALU_SECU = Alumnos de secundaria

POB_3A14_ANOS = Población total de niños de 3 -14 años

Tipo: Estratégico

Dimensión: Eficacia

Frecuencia: Anual

127,750 Alumnos de preescolar
63,642 Mujeres 64,108 Hombres
430,912 Alumnos de primaria
211,150 Mujeres 219,762 Hombres
193,506 Alumnos de secundaria
95,869 Mujeres 97,637 Hombres
837,794 Población total de niños de 3 -14 años
409,096 Mujeres 428,698 Hombres

Indicador: Tasa de terminación de la educación básica

Descripción: Este indicador permitirá conocer con certeza la cantidad de alumnos que concluyeron su educación básica de escuelas en el estado con respecto a la población total de 15 años.

Fórmula: $(\text{ALUPEGR_EDUCBAS} / \text{POB_TOTP15ANOS}) * 100$

79.89
Porcentual

ALUPEGR_EDUCBAS = Alumnos egresados de educación básica de escuelas en el estado
POB_TOTP15ANOS = Población total de 15 años

Tipo: Estratégico

Dimensión: Eficacia

Frecuencia: Anual

54,260 Alumnos egresados de educación básica de escuelas en el estado
27,852 Mujeres 26,408 Hombres
67,916 Población total de 15 años
33,416 Mujeres 34,500 Hombres

Nivel: PROPOSITO Las niñas, niños, las y los jóvenes de 3 a 14 años del Estado de Chihuahua, cuentan con oportunidades de acceso a la educación básica del subsistema federalizado.

Indicador: Porcentaje de niñas, niños, las y los jóvenes de 3 a 14 años con oportunidades de acceso a educación básica del subsistema federalizado

Descripción: Este indicador mostrará el porcentaje de niñas, niños, las y los jóvenes que cuentan con oportunidades de acceso a los niveles de preescolar, primaria y secundaria del subsistema federalizado con respecto a la población de 3-14 años de edad en el estado.

Fórmula: $(\text{ALU_PRE} + \text{ALU_PRIM} + \text{ALU_SECU}) / \text{POB_3A14_ANOS} * 100$

60.5
Porcentual

ALU_PRE = Alumnos de preescolar del subsistema federalizado

ALU_PRIM = Alumnos de primaria del subsistema federalizado

ALU_SECU = Alumnos de secundaria del subsistema federalizado

POB_3A14_ANOS = Población total de niños y niñas de 3 -14 años

Tipo: Estratégico

Dimensión: Eficacia

Frecuencia: Anual

79,305 Alumnos de preescolar del subsistema federalizado
39,340 Mujeres 39,965 Hombres
295,210 Alumnos de primaria del subsistema federalizado
144,410 Mujeres 150,800 Hombres
132,314 Alumnos de secundaria del subsistema federalizado
65,613 Mujeres 66,701 Hombres
837,794 Población total de niños y niñas de 3 -14 años
409,096 Mujeres 428,698 Hombres

**GOBIERNO DEL ESTADO DE CHIHUAHUA
PRESUPUESTO DE EGRESOS 2015
PRESUPUESTO BASADO EN RESULTADOS**

INDICADORES PARA RESULTADOS

DEPENDENCIA: 401 - SERVICIOS EDUCATIVOS DEL ESTADO DE CHIHUAHUA

Programa Presupuestario Pbr: 1117000 - APOYO INSTITUCIONAL AL SISTEMA EDUCATIVO

Nivel: PROPOSITO Alumnos del subsistema federal transferido cuentan con una gestión mejorada.

Indicador: Costo promedio por colectivo escolar

Descripción: Este indicador mostrará el costo requerido en la gestión de los procesos administrativos para atender a las escuelas del subsistema federalizado.

Fórmula: (GO_PROCESOS_ADMITIVOS / COL_ESCOLARES)

GO_PROCESOS_ADMITIVOS = Gasto de operación de los procesos administrativos
COL_ESCOLARES = Colectivo escolar atendido

81,648,115 Gasto de operación de los procesos administrativos

23,838.87
Promedio

3.425 Colectivo escolar atendido

Tipo: Estratégico
Dimensión: Eficiencia

Frecuencia: Anual

Programa Presupuestario Pbr: 1117200 - CORESPONSABILIDAD DE LA SOCIEDAD Y LA EDUCACION

Nivel: PROPOSITO Instituciones educativas fortalecen su servicio con participación social.

Indicador: Variación porcentual anual de las instituciones educativas participantes en la coresponsabilidad social en escuelas del subsistema federalizado

Descripción: Este indicador mostrará la variación que hay anualmente de instituciones educativas participantes en la coresponsabilidad social

Fórmula: ((INST_EDUC_PART_CORR_SUBSFEDE_t / INST_EDUC_PART_CORR_SUBSFEDE_t-1) * 100

0.26
Porcentual

INST_EDUC_PART_CORR_SUBSFEDE_t = Instituciones educativas participantes en la coresponsabilidad en escuelas del subsistema federalizado del año actual
INST_EDUC_PART_CORR_SUBSFEDE_t-1 = Instituciones educativas participantes en la coresponsabilidad en escuelas del subsistema federalizado del año anterior

3.416 Instituciones educativas participantes en la coresponsabilidad en escuelas del subsistema federalizado del año anterior

Tipo: Estratégico
Dimensión: Eficacia
Frecuencia: Anual

**GOBIERNO DEL ESTADO DE CHIHUAHUA
PRESUPUESTO DE EGRESOS 2015
PRESUPUESTO BASADO EN RESULTADOS**

INDICADORES PARA RESULTADOS

DEPENDENCIA: 401 - SERVICIOS EDUCATIVOS DEL ESTADO DE CHIHUAHUA

Programa Presupuestario Pbr: 1117500 - EDUCACION BASICA PARA ADULTOS

Nivel: PROPOSITO Alumnos de 15 años y más concluyen su educación básica en el subsistema federalizado.

Indicador: Porcentaje de personas atendidas que concluye educación primaria
Descripción: Este indicador mostrará que porcentaje de la población atendida concluyó su educación primaria
Fórmula:
$$\frac{POB_15_MAS_CONCLUIDA_PRIM}{POB_15_MAS_ATENDIDA} * 100$$
 59.11
Porcentual

Tipo: Estratégico
Dimensión: Eficacia
Frecuencia: Anual

133 Población de 15 años y más atendidos en el subsistema federalizado con educación primaria concluida en el ciclo escolar
 73 Mujeres 60 Hombres
 225 población total atendida de 15 años y más en rezago del subsistema federalizado
 107 Mujeres 118 Hombres

Indicador: Porcentaje de personas atendidas que concluye educación secundaria
Descripción: Este indicador mostrará que porcentaje de la población atendida concluyó su educación secundaria
Fórmula:
$$\frac{POB_15_MAS_CONCLUIDA_SECU}{POB_15_MAS_ATENDIDA} * 100$$
 81.36
Porcentual

Tipo: Estratégico
Dimensión: Eficacia
Frecuencia: Anual

1,231 Población de 15 años y más atendidos en el subsistema federalizado con educación secundaria concluida en el ciclo escolar
 589 Mujeres 642 Hombres
 1,513 Población total atendida de 15 años y más en rezago del subsistema federalizado
 721 Mujeres 792 Hombres

**GOBIERNO DEL ESTADO DE CHIHUAHUA
PRESUPUESTO DE EGRESOS 2015
PRESUPUESTO BASADO EN RESULTADOS**

INDICADORES PARA RESULTADOS

DEPENDENCIA: 401 - SERVICIOS EDUCATIVOS DEL ESTADO DE CHIHUAHUA

Programa Presupuestario Pbr: 1118200 - COBERTURA EN EDUCACION SUPERIOR

Nivel: PROPOSITO Alumnas y alumnos de 19 a 23 años concluyen educación normal en el subsistema federalizado.

Indicador: Porcentaje de eficiencia terminal de educación normal general

Descripción: Este indicador mostrará de los alumnos que ingresaron en un ciclo determinado cuantos concluyeron su educación normal general en los términos establecidos.

Fórmula: $(EGRE_NORMGRAL_CICL4 / TALUM_NVOINGR_NORMGRALCICL4) * 100$

EGRE_NORMGRAL_CICL4 = Alumnos y alumnas egresados de la normal general del ciclo actual
TALUM_NVOINGR_NORMGRALCICL4 = Total alumnos y alumnas de nuevo ingreso a la normal general cuatro
ciclos atrás

Tipo: Estratégico
Dimensión: Eficacia
Frecuencia: Anual

Indicador: Porcentaje de eficiencia terminal de educación normal rural
Descripción: Este indicador mostrará de los alumnos que ingresaron en un ciclo determinado cuantos concluyeron su educación normal rural en los términos establecidos.

Fórmula: $(EGRE_NORMRUR_CICL4 / TALUM_NVOINGR_NORMRUR_CICL4) * 100$

EGRE_NORMRUR_CICL4 = Alumnas egresadas de la normal rural del ciclo actual
TALUM_NVOINGR_NORMRUR_CICL4 = Total de alumnas de nuevo ingreso a la normal rural cuatro ciclos atrás

Tipo: Estratégico
Dimensión: Eficacia
Frecuencia: Anual

108.49
Porcentual

115 Alumnos y alumnas egresados de la normal general del ciclo actual
88 Mujeres 27 Hombres
106 Total alumnos y alumnas de nuevo ingreso a la normal general cuatro ciclos atrás
74 Mujeres 32 Hombres

97.46
Porcentual

115 Alumnas egresadas de la normal rural del ciclo actual
115 Mujeres
118 Total de alumnas de nuevo ingreso a la normal rural cuatro ciclos atrás
118 Mujeres

**GOBIERNO DEL ESTADO DE CHIHUAHUA
PRESUPUESTO DE EGRESOS 2015
PRESUPUESTO BASADO EN RESULTADOS**

INDICADORES PARA RESULTADOS

DEPENDENCIA: 402 - INSTITUTO CHIHUAHUENSE DE LA CULTURA

Programa Presupuestario PBR: 1400300 - FOMENTO Y GESTION CULTURAL

Nivel: PROPOSITO La población del Estado de Chihuahua es beneficiada con el desarrollo cultural y artístico

Indicador: Porcentaje de población beneficiada
Descripción: Relación porcentual de la población beneficiada con respecto a la población de 5 a 79 años del Estado de Chihuahua
Fórmula: $(Pb/PCH)*100$

Pb = Población beneficiada con las acciones del Instituto a través de los programas que éste realiza
PCH = Población de 5 a 79 años del Estado de Chihuahua, Censo de Población y Vivienda 2010

Tipo: Estratégico
Dimensión: Eficacia
Frecuencia: Anual

883,404 Población beneficiada con las acciones del Instituto a través de los programas que éste realiza
444,982 Mujeres 438,422 Hombres
883,404 Población de 5 a 79 años del Estado de Chihuahua, Censo de Población y Vivienda 2010
444,982 Mujeres 438,422 Hombres

Nivel: COMPONENTE C01 Apoyos a las personas dedicadas al arte, creatividad, promotoría y gestoría cultural otorgados.
Indicador: Porcentaje de apoyos otorgados a las personas dedicadas al arte, creatividad, promotoría y gestoría cultural
Descripción: Relación porcentual de apoyos otorgados con respecto a los programados en el mismo año
Fórmula: $(Ao/Ap)*100$

Ao = Número de apoyos otorgados a las personas dedicadas al arte, creatividad, promotoría y gestoría cultural
Ap = Número de apoyos programados a otorgar a las personas dedicadas al arte, creatividad, promotoría y gestoría cultural

Tipo: Estratégico
Dimensión: Eficacia
Frecuencia: Anual

39 Número de apoyos otorgados a las personas dedicadas al arte, creatividad, promotoría y gestoría cultural
39 Número de apoyos programados a otorgar a las personas dedicadas al arte, creatividad, promotoría y gestoría cultural

Nivel: COMPONENTE C03 Eventos artísticos y culturales realizados
Indicador: Porcentaje de eventos artísticos y culturales realizados
Descripción: Relación porcentual de eventos artísticos y culturales realizados con respecto a los programados
Fórmula: $(Er/Ep)*100$

Er = Eventos artísticos y culturales realizados
Ep = Número de eventos artísticos y culturales programados

Tipo: Gestión
Dimensión: Eficacia
Frecuencia: Anual

944 Eventos artísticos y culturales realizados
944 Número de eventos artísticos y culturales programados

**GOBIERNO DEL ESTADO DE CHIHUAHUA
PRESUPUESTO DE EGRESOS 2015
PRESUPUESTO BASADO EN RESULTADOS**

INDICADORES PARA RESULTADOS

DEPENDENCIA: 402 - INSTITUTO CHIHUAHUENSE DE LA CULTURA

Programa Presupuestario PBR: 1400400 - INTERVENCIÓN CULTURAL PARA EL REFORZAMIENTO DEL TEJIDO SOCIAL

Nivel: COMPONENTE C02 Eventos culturales y artísticos realizados

Indicador: Porcentaje de eventos realizados

Descripción: Relación porcentual de eventos realizados con respecto a los programados en el mismo año

Fórmula: $(Er/Ep)*100$

100
Porcentual

Er = Número de eventos realizados
Ep = Número de eventos programados

2 Número de eventos realizados

Tipo: Estratégico

2 Número de eventos programados

Dimensión: Eficacia

Frecuencia: Anual

Nivel: COMPONENTE C01 Apoyos otorgados

Indicador: Porcentaje de apoyos otorgados a las personas dedicadas al arte, creatividad, promotoría y gestoría cultural

Descripción: Relación porcentual de apoyos otorgados con respecto a los programados.

Fórmula: $(Ao/Ap)*100$

100
Porcentual

Ao = Apoyos otorgados a a las personas dedicadas al arte, creatividad, promotoría y gestoría cultural
Ap = Apoyos programados para otorgar a artistas, creadores, promotores y gestores culturales

177 Apoyos otorgados a a las personas dedicadas al arte, creatividad, promotoría y gestoría cultural

Tipo: Estratégico

177 Apoyos programados para otorgar a artistas, creadores, promotores y gestores culturales

Nivel: COMPONENTE C04 Eventos realizados que promueven el respeto a la diversidad cultural del Estado

Indicador: Porcentaje de eventos artísticos y culturales de diversidad cultural realizados

Descripción: Relación porcentual de eventos artísticos y culturales realizados con respecto a los programados

Fórmula: $(Er/Ep)*100$

100
Porcentual

Er = Eventos artísticos y culturales que promueven la diversidad cultural realizados
Ep = Eventos artísticos y culturales que promueven la diversidad cultural programados

517 Eventos artísticos y culturales que promueven la diversidad cultural realizados

Tipo: Gestión

517 Eventos artísticos y culturales que promueven la diversidad cultural programados

Dimensión: Eficacia

Frecuencia: Anual

**GOBIERNO DEL ESTADO DE CHIHUAHUA
PRESUPUESTO DE EGRESOS 2015
PRESUPUESTO BASADO EN RESULTADOS**

INDICADORES PARA RESULTADOS

DEPENDENCIA: 402 - INSTITUTO CHIHUAHUENSE DE LA CULTURA

Programa Presupuestario Pbr: 1403600 - PATRIMONIO HISTORICO Y CULTURAL

Nivel: COMPONENTE C01 Eventos artísticos y culturales de patrimonio histórico y cultural del Estado realizados

Indicador: Porcentaje de eventos artísticos y culturales de patrimonio realizados
Descripción: Relación porcentual de las acciones de desarrollo y fomento a la revaloración del patrimonio realizadas con respecto a los programados en el mismo año
Fórmula: $(Er/Ep)*100$

Er = Número de eventos de patrimonio histórico y cultural realizados
Ep = Número de eventos de patrimonio histórico y cultural programados

Tipo: Gestión
Dimensión: Eficacia
Frecuencia: Anual

368 Número de eventos de patrimonio histórico y cultural realizados
100 Porcentual
368 Número de eventos de patrimonio histórico y cultural programados

Programa Presupuestario Pbr: 5445815 - PROGRAMA DE INFRAESTRUCTURA CULTURAL EN LOS ESTADOS (PAICE) 2015

Nivel: COMPONENTE C01 Infraestructura cultural en el estado mejorada

Indicador: Porcentaje de infraestructura cultural mejorada en el estado
Descripción: Relación porcentual de inmuebles mejorados con respecto a los programados en el 2015
Fórmula: $(Im/Ip)*100$

Im = Número de inmuebles mejorados en el estado
Ip = Número de inmuebles programados a mejorar en el estado

Tipo: Gestión
Dimensión: Eficacia
Frecuencia: Anual

5 Número de inmuebles mejorados en el estado
100 Porcentual
5 Número de inmuebles programados a mejorar en el estado

Programa Presupuestario Pbr: 5445915 - PROGRAMA DE APOYO A LAS CULTURAS MUNICIPALES Y COMUNITARIAS (PACMYC) 2015

Nivel: COMPONENTE C01 Acciones de apoyo a las expresiones de la cultura popular e indígena del Estado de Chihuahua realizadas

Indicador: Porcentaje de acciones de apoyo a las expresiones de la cultura popular e indígena del Estado de Chihuahua
Descripción: Relación porcentual de acciones de apoyo a las expresiones culturales por el Programa de Apoyo a las Culturas Municipales y Comunitarias (PACMYC) realizadas con respecto a las programadas.
Fórmula: $(Ar/Ap)*100$

Ar = Número de acciones de apoyo a las expresiones culturales realizadas por el Programa de Apoyo a las Culturas Municipales y Comunitarias (PACMYC).
Ap = Número de acciones de apoyo a las expresiones culturales en el Estado de Chihuahua programadas por el Programa de Apoyo a las Culturas Municipales y Comunitarias (PACMYC).

Tipo: Gestión
Dimensión: Eficacia
Frecuencia: Anual

267 Número de acciones de apoyo a las expresiones culturales realizadas por el Programa de Apoyo a las Culturas Municipales y Comunitarias (PACMYC).
100 Porcentual
267 Número de acciones de apoyo a las expresiones culturales en el Estado de Chihuahua programadas por el Programa de Apoyo a las Culturas Municipales y Comunitarias (PACMYC).

**GOBIERNO DEL ESTADO DE CHIHUAHUA
PRESUPUESTO DE EGRESOS 2015
PRESUPUESTO BASADO EN RESULTADOS**

INDICADORES PARA RESULTADOS

DEPENDENCIA: 402 - INSTITUTO CHIHUAHUENSE DE LA CULTURA

Programa Presupuestario P b R: 5446015 - PROGRAMA DE INFRAESTRUCTURA CULTURAL 2015

Nivel: COMPONENTE C01 Infraestructura cultural en el estado mejorada

Indicador: Porcentaje de acciones de mejoramiento de infraestructura cultural
Descripción: Relación porcentual de las acciones de mejoramiento de infraestructura cultural realizadas con respecto a las programadas en el mismo año
Fórmula: $(Ar/Ap)*100$

Ar = Número de acciones de mejoramiento de infraestructura cultural realizadas a través de los programas del Instituto
 Ap = Número de acciones programadas para mejorar espacios culturales por los programas del Instituto

100
Porcentual

3 Número de acciones de mejoramiento de infraestructura cultural realizadas a través de los programas del Instituto
 3 Número de acciones programadas para mejorar espacios culturales por los programas del Instituto

Programa Presupuestario P b R: 5446115 - PROGRAMAS CULTURALES CONACULTA 2015

Nivel: COMPONENTE C01 Apoyos otorgados

Indicador: Porcentaje de apoyos otorgados a las personas dedicadas al arte, creatividad, promotoría y gestoría cultural
Descripción: Relación porcentual de apoyos otorgados a las personas dedicadas al arte, creatividad, promotoría y gestoría cultural con respecto a los programados en el mismo año
Fórmula: $(Ao/Ep)*100$

Ao = Número de apoyos otorgados a las personas dedicadas al arte, creatividad, promotoría y gestoría cultural
 Ep = Número de apoyos programados a las personas dedicadas al arte, creatividad, promotoría y gestoría cultural

100
Porcentual

58 Número de apoyos otorgados a las personas dedicadas al arte, creatividad, promotoría y gestoría cultural
 58 Número de apoyos programados a las personas dedicadas al arte, creatividad, promotoría y gestoría cultural

Nivel: COMPONENTE C02 Eventos artísticos y culturales realizados

Indicador: Porcentaje de eventos artísticos y culturales realizados
Descripción: Relación porcentual de eventos artísticos y culturales realizados con respecto a los programados
Fórmula: $(Er/Ep)*100$

Er = Número de eventos artísticos y culturales realizados
 Ep = Número de eventos artísticos y culturales programados

100
Porcentual

920 Número de eventos artísticos y culturales realizados
 920 Número de eventos artísticos y culturales programados

Tipo: Gestión
Dimensión: Eficacia
Frecuencia: Anual

**GOBIERNO DEL ESTADO DE CHIHUAHUA
PRESUPUESTO DE EGRESOS 2015
PRESUPUESTO BASADO EN RESULTADOS**

INDICADORES PARA RESULTADOS

DEPENDENCIA: 402 - INSTITUTO CHIHUAHUENSE DE LA CULTURA

OBSERVACIONES RELEVANTES:

En el 2015, no se incluyeron en los indicadores para resultados, algunos que sí se especificaron en el 2014 como son:

PROGRAMA 1400300 Componente Catálogo de servicios artísticos y culturales integrado que promocioe la oferta cultural del Instituto, debido a que es un producto terminado. El indicador de la Actividad de Capacitación con perspectiva de género realizada, debido a que en el 2015 no se va a llevar a cabo esta actividad.

PROGRAMA 5445914 Actividad dictaminación y aprobación de proyectos del Programa de Apoyo a las Culturas Municipales y Comunitarias (PACMYC), no se incluyó debido a que está a nivel de actividad.

PROGRAMA 1403600 Componente Productos generados para promover el patrimonio histórico y cultural del Estado de Chihuahua. No se incluyó en el 2015, debido a que su proceso de ejecución es lento y no se muestra avance al terminar el año presupuestal. La actividad de Rescate de patrimonio histórico y cultural documental, no se incluyó por estar a nivel de actividad.

PROGRAMA 1400400 Componente Apoyos otorgados a las personas dedicadas al arte, creatividad, promotoría y gestoría que fortalecen el desarrollo comunitario. Este componente se cambió por el componente de eventos culturales y artísticos realizados, debido a que se considera más importante resaltar los eventos para la intervención cultural para reforzar el tejido social.

**GOBIERNO DEL ESTADO DE CHIHUAHUA
PRESUPUESTO DE EGRESOS 2015
PRESUPUESTO BASADO EN RESULTADOS**

INDICADORES PARA RESULTADOS

DEPENDENCIA: 403 - UNIVERSIDAD TECNOLÓGICA DE CHIHUAHUA

Programa Presupuestario Pbr: 1117400 - VINCULACION CON SECTORES PRODUCTIVOS, SOCIALES Y EDUCATIVOS

Nivel: FIN Contribuir a la vinculación del sector educativo con su entorno mediante un capital humano mejor preparado que satisfaga la demanda del mercado laboral

Indicador: Porcentaje de empleadores satisfechos con el desempeño de los egresados
Descripción: De el total de empleadores encuestados este indicador muestra el porcentaje que son considerados con satisfechos con el servicio.
Fórmula: $(ESEG / TEE) * 100$

ESEG = Número de empleadores satisfechos con el desempeño de las y los egresados
TEE = Total de empleadores encuestados

Tipo: Estratégico
Dimensión: Calidad

Frecuencia: Anual

Nivel: PROPOSITO Las y los alumnos egresados de educación superior se insertan en el sector laboral

Indicador: Porcentaje de las y los egresados incorporados en el sector laboral
Descripción: Del total de egresados de la institución este indicador muestra el porcentaje que se encuentra incorporado al sector laboral.
Fórmula: $(EISL / EG) * 100$

EISL = Número de las y los egresados incorporados en el sector laboral
EG = Número total de las y los egresados

Tipo: Estratégico
Dimensión: Eficacia
Frecuencia: Anual

Programa Presupuestario Pbr: 1118203 - COBERTURA EN EDUCACION SUPERIOR TECNOLÓGICA

Nivel: PROPOSITO Las y los alumnos con acceso a los servicios de educación superior

Indicador: Porcentaje de alumnas y alumnos aceptados en el servicio de educación superior
Descripción: Del total de solicitantes a la institución este indicador muestra cuantos aspirantes son aceptados.
Fórmula: $(AC / AS) * 100$

AC = Número de aspirantes aceptados en el servicio de educación superior
AS = Número de aspirantes en el servicio educación superior

Tipo: Estratégico
Dimensión: Eficacia
Frecuencia: Anual

71.29
Porcentual

643 Número de empleadores satisfechos con el desempeño de las y los egresados

902 Total de empleadores encuestados

42.41
Porcentual

615 Número de las y los egresados incorporados en el sector laboral

139 Mujeres 476 Hombres
1,450 Número total de las y los egresados

297 Mujeres 1,153 Hombres

100
Porcentual

5,186 Número de aspirantes aceptados en el servicio de educación superior

1,141 Mujeres 4,045 Hombres

5,186 Número de aspirantes en el servicio educación superior

1,141 Mujeres 4,045 Hombres

**GOBIERNO DEL ESTADO DE CHIHUAHUA
PRESUPUESTO DE EGRESOS 2015
PRESUPUESTO BASADO EN RESULTADOS**

INDICADORES PARA RESULTADOS

DEPENDENCIA: 403 - UNIVERSIDAD TECNOLÓGICA DE CHIHUAHUA

Programa Presupuestario PhR: 1118303 - DOCEENCIA EN EDUCACION SUPERIOR TECNOLÓGICA

Nivel: FIN Contribuir a la calidad de la enseñanza y formación integral de los alumnos y alumnas de educación superior mediante la mejora de los resultados académicos

Indicador: Porcentaje de programas educativos de buena calidad en educación superior
Descripción: Del total de programas educativos de la institución, este indicador muestra cuales son aquellos certificados como de buena calidad
Fórmula: $(PEBC / PE) * 100$

PEBC = Programas educativos de buena calidad
 PE = Programas educativos

Tipo: Estratégico
Dimensión: Eficacia
Frecuencia: Anual

Nivel: COMPONENTE C01 Acompañamiento académico a los alumnos brindado

Indicador: Promedio de aprovechamiento escolar
Descripción: Muestra el promedio global de los alumnos aprobados
Fórmula: $(CMI+CPI+CMC+CTI+CDN+CER)/6$

CMI = Calificación Mantenimiento Industrial
 CPI = Calificación Procesos Industriales
 CMC = Calificación Mecatronica
 CTI = Calificación Tecnologías de la Información
 CDN = Calificación Desarrollo de Negocios
 CER = Calificación Energías Renovables

Tipo: Estratégico
Dimensión: Eficiencia
Frecuencia: Anual

- 6 Programas educativos de buena calidad
- 6 Programas educativos
- 9 Promedio
- 9 Calificación Mantenimiento Industrial
- 9 Calificación Procesos Industriales
- 9 Calificación Mecatronica
- 9 Calificación Tecnologías de la Información
- 9 Calificación Desarrollo de Negocios
- 9 Calificación Energías Renovables

Programa Presupuestario Inversión: 7410515 - FONDO DE APORTACIONES MULTIPLES INFRAESTRUCTURA EDUCATIVA SUPERIOR (FAM) 2015

Nivel: PROPOSITO Los alumnos de educación superior cumplen con espacios educativos adecuados y suficientes.

Indicador: Porcentaje de espacios construidos
Descripción: Del total de espacios educativos programados este indicador muestra la el porcentaje de espacios que fueron construidos
Fórmula: $(EEC/EEP) * 100$

EEC = Espacios Educativos Construidos
 EEP = Espacios Educativos Programados

Tipo: Estratégico
Dimensión: Eficacia
Frecuencia: Anual

- 23 Espacios Educativos Construidos
- 23 Espacios Educativos Programados

**GOBIERNO DEL ESTADO DE CHIHUAHUA
PRESUPUESTO DE EGRESOS 2015
PRESUPUESTO BASADO EN RESULTADOS**

INDICADORES PARA RESULTADOS

DEPENDENCIA: 404 - UNIVERSIDAD TECNOLÓGICA DE CD. JUAREZ

Programa Presupuestario Pbr: 1117000 - APOYO INSTITUCIONAL AL SISTEMA EDUCATIVO

Nivel: COMPONENTE C02 Sistema de gestión de calidad certificado.

Indicador: Institución con certificado en ISO 9001

Descripción: Certificado (Recertificación) obtenido en la Institución por evaluadores externos conforme a la norma ISO:9001

Fórmula: PICEISO

PICEISO = Proceso de la Institución certificada bajo la norma ISO:9001

1
Valor Absoluto

1 Proceso de la Institución certificada bajo la norma ISO:9001

Tipo: Estratégico

Dimensión: Calidad

Frecuencia: Anual

Programa Presupuestario Pbr: 1117400 - VINCULACION CON SECTORES PRODUCTIVOS, SOCIALES Y EDUCATIVOS

Nivel: PROPOSITO Los alumnos egresados de educación superior se insertan en el sector productivo

Indicador: Porcentaje de egresados y egresadas incorporados en el sector laboral.

Descripción: Total de egresados y egresadas incorporados en el sector laboral en relación al total de egresados que reciben seguimiento por 5 años

Fórmula: (EISL/EGS)*100

EISL = Número de Egresados y Egresadas Incorporadas en el Sector Laboral
EGS = Número de Egresados que reciben Seguimiento por 5 años

62.99
Porcentual

3,721 Numero de Egresados y Egresadas Incorporadas en el Sector Laboral

1,489 Mujeres 2,232 Hombres

5,907 Numero de Egresados que reciben Seguimiento por 5 años

1,886 Mujeres 4,021 Hombres

COMPONENTE C03 Desarrollo y Seguimiento a Empresas Incubadas

Indicador: Porcentaje de Incubación de Empresas

Descripción: Porcentaje de Proyectos Tradicionales Incubados contra los programados (PTIR/PTIP)*100

Fórmula: (PTIR/PTIP)*100

PTIR = Proyectos Tradicionales Incubados Realizados
PTIP = Proyectos Tradicionales Incubados Programados

125
Porcentual

25 Proyectos Tradicionales Incubados Realizados

20 Proyectos Tradicionales Incubados Programados

Tipo: Estratégico

Dimensión: Eficacia

Frecuencia: Anual

**GOBIERNO DEL ESTADO DE CHIHUAHUA
PRESUPUESTO DE EGRESOS 2015
PRESUPUESTO BASADO EN RESULTADOS**

INDICADORES PARA RESULTADOS

DEPENDENCIA: 404 - UNIVERSIDAD TECNOLÓGICA DE CD. JUAREZ

Programa Presupuestario PbR: 1118203 - COBERTURA EN EDUCACION SUPERIOR TECNOLÓGICA

Nivel: PROPOSITO Los alumnos cuentan con acceso a los servicios de Educación Superior.

Indicador: Mide las alumnas y los alumnos atendidos de educación superior

Descripción: Mide la matrícula total atendida por la Universidad Tecnológica de Ciudad Juárez

Fórmula: MT

MT = Matrícula Total

8,400 Matrícula Total

3,108 Mujeres

5,292 Hombres

8,400
Valor Absoluto

Tipo: Estratégico

Dimensión: Eficacia

Frecuencia: Anual

Nivel: COMPONENTE C02 Becas otorgadas

Indicador: Porcentaje de becas otorgadas

Descripción: Del total de la matrícula, este indicador mostrará el porcentaje de becas otorgadas

Fórmula: $(BO/MT)*100$

30

Porcentual

BO = Becas otorgadas
MT = Matrícula Total

2,520 Becas otorgadas

Tipo: Estratégico

Dimensión: Eficacia

Frecuencia: Anual

8,400 Matrícula Total

3,108 Mujeres

5,292 Hombres

**GOBIERNO DEL ESTADO DE CHIHUAHUA
PRESUPUESTO DE EGRESOS 2015
PRESUPUESTO BASADO EN RESULTADOS**

INDICADORES PARA RESULTADOS

DEPENDENCIA: 404 - UNIVERSIDAD TECNOLÓGICA DE CD. JUAREZ

Programa Presupuestario Pbr: 1118303 - DOCENCIA EN EDUCACION SUPERIOR TECNOLÓGICA

Nivel:	FIN	Contribuir a fortalecer la calidad de la Educación Superior mediante programas educativos que cumplen con los estándares de Calidad a nivel Nacional.	
Indicador:		Porcentaje de programas educativos de buena calidad.	
Descripción:		Del Total de Programas Educativos ofertados, este indicador mostrará que porcentaje es de buena calidad.	
Fórmula:		$(PEBC/PEE)*100$	100
		PEBC = Programas Educativos de Buena Calidad PEE = Programas Educativos Evaluables	Porcentual
Tipo:	Estratégico		
Dimensión:	Eficacia		
Frecuencia:	Annual		
Nivel:	PROPOSITO	Los alumnos y alumnas de la Universidad Tecnológica de Ciudad Juárez terminan Educación Superior Nivel 5A en programas educativos que cumplen con los estándares de Calidad a nivel Nacional.	
Indicador:		Porcentaje de eficiencia terminal.	
Descripción:		Proporciona el número de alumnos y alumnas egresados (5A) en relación a los ingresados	
Fórmula:		$(AEG/AIG)*100$	65.07
		AEG = Total de Alumnas y Alumnos Egresados. AIG = Total de Alumnas y Alumnos Ingresados.	Porcentual
Tipo:	Estratégico		
Dimensión:	Eficacia		
Frecuencia:	Annual		
Nivel:	COMPONENTE C03	Educación integral para los alumnos fomentada.	
Indicador:		Porcentaje de alumnos participando en actividades de Educación Integral	
Descripción:		Proporciona el porcentaje de alumnos participando en actividades de Educación Integral en relación a la Matrícula Inicial.	
Fórmula:		$(APAEI/MI)*100$	49.99
		APAEI = Alumnos participando en actividades de educación integral MI = Matrícula Inicial	Porcentual
Tipo:	Estratégico		
Dimensión:	Eficacia		
Frecuencia:	Annual		
			3,853 Alumnos participando en actividades de educación integral
			1,541 Mujeres
			7,707 Matrícula Inicial
			2,898 Mujeres
			4,809 Hombres

**GOBIERNO DEL ESTADO DE CHIHUAHUA
PRESUPUESTO DE EGRESOS 2015
PRESUPUESTO BASADO EN RESULTADOS**

INDICADORES PARA RESULTADOS

DEPENDENCIA: 404 - UNIVERSIDAD TECNOLÓGICA DE CD. JUAREZ

Programa Presupuestario Inversión: 7410515 - FONDO DE APORTACIONES MULTIPLES INFRAESTRUCTURA EDUCATIVA SUPERIOR (FAM) 2015

Nivel: PROPOSITO Los alumnos y alumnas de Educación Superior cuentan con espacios educativos adecuados y suficientes.

Indicador: Porcentaje de alumnos y alumnas de la Universidad Tecnológica de Ciudad Juárez beneficiados con construcción y equipamiento de infraestructura educativa

Descripción: Este indicador mostrará el porcentaje de alumnos y alumnas matriculados de nuevo ingreso en la Universidad Tecnológica de Ciudad Juárez en TSU e ING en relación al total de alumnos y alumnas de Técnico Superior Universitario e Ingeniería que se pretende atender y requieren de construcción y/o equipamiento.

Fórmula: $(A_UTCJ_Bce_n/TA_TSU_ING_Rce_n)*100$

A_UTCJ_Bce_n = Alumnos y alumnas de la UTCJ beneficiados con la construcción y/o equipamiento de espacios educativos en el año actual
TA_TSU_ING_Rce_n = Total de alumnos y alumnas identificados en ING y TSU que requieren de construcción y/o equipamiento detectados en el año actual y que se atenderán el año siguiente

Tipo: Estratégico
Dimensión: Eficacia
Frecuencia: Anual

100
Porcentual

8,400 Alumnos y alumnas de la UTCJ beneficiados con la construcción y/o equipamiento de espacios educativos en el año actual

3,360 Mujeres 5,040 Hombres

8,400 Total de alumnos y alumnas identificados en ING y TSU que requieren de construcción y/o equipamiento detectados en el año actual y que se atenderán el año siguiente

3,360 Mujeres 5,040 Hombres

**GOBIERNO DEL ESTADO DE CHIHUAHUA
PRESUPUESTO DE EGRESOS 2015
PRESUPUESTO BASADO EN RESULTADOS**

INDICADORES PARA RESULTADOS

DEPENDENCIA: 405 - COLEGIO DE BACHILLERES DEL ESTADO DE CHIHUAHUA

Programa Presupuestario PBR: 1117603 - COBERTURA EN EDUCACION EN BACHILLERATO

Nivel: FIN Contribuir a mejorar la calidad de vida de hombres y mujeres chihuahuenses mediante la ampliación de la cobertura educativa en el nivel medio superior.

Indicador: Porcentaje de absorción

Descripción: De todos los egresados de secundaria en el Estado de Chihuahua, este indicador mostrará el porcentaje de alumnos que ingresan al Colegio de Bachilleres

Fórmula: $(NAIC/NAES) \times 100$

NAIC = Número de alumnas y alumnos que ingresan al Colegio de Bachilleres
NAES = Número de alumnas y alumnos egresados de secundaria

Tipo: Estratégico
Dimensión: Eficacia
Frecuencia: Anual

16,806 Número de alumnas y alumnos que ingresan al Colegio de Bachilleres
9,243 Mujeres 7,563 Hombres
54,260 Número de alumnas y alumnos egresados de secundaria

Nivel: PROPOSITO Los alumnos de 15 a 17 años egresados de secundaria en el Estado de Chihuahua incrementan la oportunidad de ingreso al Colegio de Bachilleres

Indicador: Variación porcentual de la matrícula incrementada

Descripción: Del total de alumnas y alumnos captados en el año anterior, este indicador mostrará la variación porcentual de las alumnas y alumnos captados en año actual.

Fórmula: $(NACT/NACT_{-1}) \times 100$

NACT = Número de alumnos captados en año actual
NACT₋₁ = Número de alumnos captados en el año anterior

4,12
Variación Porcentual

Tipo: Estratégico
Dimensión: Eficacia
Frecuencia: Anual

44,163 Número de alumnos captados en año actual
24,290 Mujeres 19,873 Hombres
42,415 Número de alumnos captados en el año anterior
23,328 Mujeres 19,087 Hombres

Nivel: ACTIVIDAD C0101 Ampliación de la oferta educativa

Indicador: Porcentaje de captación

Descripción: De todas las solicitudes de admisión recibidas, este indicador mostrará el porcentaje de alumnos aceptados

Fórmula: $(NAA/NSR) \times 100$

88,79
Porcentual

NAA = Número de solicitudes de jóvenes aceptados.
NSR = Número de solicitudes de jóvenes recibidas.

Tipo: Estratégico
Dimensión: Eficacia
Frecuencia: Anual

18,927 Número de solicitudes de jóvenes recibidas.
10,410 Mujeres 8,517 Hombres

**GOBIERNO DEL ESTADO DE CHIHUAHUA
PRESUPUESTO DE EGRESOS 2015
PRESUPUESTO BASADO EN RESULTADOS**

INDICADORES PARA RESULTADOS

DEPENDENCIA: 405 - COLEGIO DE BACHILLERES DEL ESTADO DE CHIHUAHUA

Programa Presupuestario PBR: 1117703 - DOCENCIA EN EDUCACION EN BACHILLERATO

Nivel: **FIN** Contribuir al fortalecimiento de la educación con calidad en el Estado de Chihuahua mediante la impartición de educación media superior en el Colegio de Bachilleres.

Indicador: Promedio de aprovechamiento
Descripción: Del total del registro de calificaciones de los alumnos del Colegio de Bachilleres, este indicador mostrará la suma del promedio de las calificaciones de los alumnos del Colegio de Bachilleres
Fórmula: (SPCA/TRCA)

1,834,500 Suma del promedio de calificaciones de los alumnos del Colegio de Bachilleres
 7.86 Promedio

Tipo: Estratégico
Dimensión: Eficiencia
Frecuencia: Anual

233,256 Total del registros de calificaciones de alumnos del Colegio de Bachilleres

Nivel: **PROPOSITO** Los alumnos y alumnas del Colegio de Bachilleres reciben servicios educativos de calidad
Indicador: Porcentaje de eficiencia terminal
Descripción: De todos los alumnos que ingresan en un ciclo escolar, este indicador mostrará el porcentaje de los alumnos que concluyen su educación media superior en el Colegio de Bachilleres.
Fórmula: (NAE/NAI)*100

9,917 Número de alumnas y alumnos que egresan
 70 Porcentual
 5,454 Mujeres 4,463 Hombres
 14,167 Número de alumnas y alumnos que ingresan
 7,792 Mujeres 6,375 Hombres

Tipo: Estratégico
Dimensión: Eficacia
Frecuencia: Anual

Nivel: **COMPONENTE C01** Servicios de educación media superior otorgada.

Indicador: Porcentaje de permanencia de alumna y alumnas
Descripción: De todos los alumnos que iniciaron un ciclo escolar, este indicador mostrará el porcentaje de alumnos que terminaron el mismo
Fórmula: (NATC/NAIM)*100

34,625 Número de alumnos que terminaron un ciclo escolar
 88 Porcentual
 19,044 Mujeres 15,581 Hombres
 39,347 Número de alumnos que iniciaron el mismo ciclo escolar
 21,641 Mujeres 17,706 Hombres

Tipo: Estratégico
Dimensión: Eficacia
Frecuencia: Semestral

**GOBIERNO DEL ESTADO DE CHIHUAHUA
PRESUPUESTO DE EGRESOS 2015
PRESUPUESTO BASADO EN RESULTADOS**

INDICADORES PARA RESULTADOS

DEPENDENCIA: 405 - COLEGIO DE BACHILLERES DEL ESTADO DE CHIHUAHUA

Programa Presupuestario PBR: 1117703 - DOCENCIA EN EDUCACION EN BACHILLERATO

Nivel: COMPONENTE C03 Docentes del Colegio de Bachilleres profesionalizados

Indicador: Porcentaje de docentes de nuevo ingreso con inducción

Descripción: Del total de docentes de nuevo ingreso del Colegio de Bachilleres, este indicador mostrará el porcentaje de docentes capacitados en inducción

Fórmula: $(NDCI/TDI)*100$

NDCI = Número de docentes capacitados en inducción
TDI = Total de docentes de nuevo ingreso al Colegio de Bachilleres

Tipo: Estratégico
Dimensión: Eficacia
Frecuencia: Anual

110 Número de docentes capacitados en inducción
61 Mujeres 49 Hombres
120 Total de docentes de nuevo ingreso al Colegio de Bachilleres
66 Mujeres 54 Hombres

91.67
Porcentual

**GOBIERNO DEL ESTADO DE CHIHUAHUA
PRESUPUESTO DE EGRESOS 2015
PRESUPUESTO BASADO EN RESULTADOS**

INDICADORES PARA RESULTADOS

DEPENDENCIA: 406 - INSTITUTO TECNOLÓGICO SUPERIOR DE NUEVO CASAS GRANDES

Programa Presupuestario PBR: 1117000 - APOYO INSTITUCIONAL AL SISTEMA EDUCATIVO

Nivel: **PROPOSITO** Las alumnas y los alumnos estudiantes del Instituto Tecnológico Superior de Nuevo Casas Grandes reciben servicios de administración y gestión educativos de calidad.

Indicador: Porcentaje de alumnos(as) estudiantes satisfichos(as) con la administración y gestión de la administración.

Descripción: Mide la eficacia del desempeño y la gestión Institucional a través del porcentaje de alumnos(as) estudiantes satisfichos(as) con la administración y el servicio educativo recibido.

Fórmula: Satisfichos - 80 o superior o de bueno a excelente
(ASGA / MI)*100

Porcentual

80
920 Estudiantes satisfichos
387 Mujeres 533 Hombres
1,150 Total de estudiantes al inicio de curso.

483 Mujeres 667 Hombres

Tipo: Estratégico
Dimensión: Eficacia
Frecuencia: Semestral

Programa Presupuestario PBR: 1117400 - VINCULACION CON SECTORES PRODUCTIVOS, SOCIALES Y EDUCATIVOS

Nivel: **FIN** Contribuir a la vinculación del sector educativo con su entorno mediante un capital humano mejor preparado para las necesidades del mercado con la demanda laboral.

Indicador: Porcentaje de empleadores(as) satisfichos(as) con el desempeño de los egresados(as)

Descripción: Mide la eficacia del programa de formación profesional pertinente al sector productivo a través del porcentaje de empleadores(as) satisfichos(as) con el desempeño de los(as) egresados(as) en relación al total de egresados(as) evaluados(as).

Fórmula: (EESE / ETE)*100

Porcentual

80
24 Egresados(as) evaluados satisfichamente por los empleadores

EESE = Egresados(as) evaluados satisfichamente por los empleadores

ETE = Egresados(as) totales evaluados(as)

10 Mujeres 14 Hombres
30 Egresados(as) totales evaluados(as)

13 Mujeres 17 Hombres

Programa Presupuestario PBR: 1118203 - COBERTURA EN EDUCACION SUPERIOR TECNOLÓGICA

Nivel: **PROPOSITO** Las alumnas y los alumnos egresados(as) de educación media superior cuentan con acceso a los servicios de educación superior en la zona noroeste del Estado de Chihuahua.

Indicador: Porcentaje de absorción a la matrícula de primer grado de educación superior.

Descripción: Mide el porcentaje de absorción de egresados(as) de instituciones de educación media-superior en el área de influencia.

Fórmula: (NI/ENMS)*100

Porcentual

32.1
400 Egresados de nivel medio superior aceptados en la institución.

NI = Egresados de nivel medio superior aceptados en la institución.

ENMS = Total de egresados de nivel medio superior

Tipo: Estratégico
Dimensión: Eficacia
Frecuencia: Anual

184 Mujeres 216 Hombres
1,246 Total de egresados de nivel medio superior
682 Mujeres 564 Hombres

**GOBIERNO DEL ESTADO DE CHIHUAHUA
PRESUPUESTO DE EGRESOS 2015
PRESUPUESTO BASADO EN RESULTADOS**

INDICADORES PARA RESULTADOS

DEPENDENCIA: 406 - INSTITUTO TECNOLÓGICO SUPERIOR DE NUEVO CASAS GRANDES

Programa Presupuestario Pbr: 1118303 - DOCENCIA EN EDUCACION SUPERIOR TECNOLÓGICA

Nivel: PROPOSITO Las y los alumnos terminan su educación superior en programas educativos que cumplen con los estándares de calidad a nivel nacional.

Indicador: Porcentaje de eficiencia terminal

Descripción: Mide el porcentaje de alumnos(as) egresados(as) titulados(as) en relación a los inscritos(as) por generación a doce semestres.

Fórmula: $(AETG/ AIG) * 100$

AETG = Alumnos(as) egresados(as) titulados(as) por generación.
AIG = Alumnos(as) inscritos(as) en la generación.

18.72
Porcentual

67 Alumnos(as) egresados(as) titulados(as) por generación.

29 Mujeres 38 Hombres

358 Alumnos(as) inscritos(as) en la generación.

132 Mujeres 226 Hombres

Tipo: Estratégico
Dimensión: Eficacia
Frecuencia: Anual

**GOBIERNO DEL ESTADO DE CHIHUAHUA
PRESUPUESTO DE EGRESOS 2015
PRESUPUESTO BASADO EN RESULTADOS**

INDICADORES PARA RESULTADOS

DEPENDENCIA: 407 - COLEGIO DE ESTUDIOS CIENTIFICOS Y TECNOLOGICOS DEL ESTADO DE CHIHUAHUA

Programa Presupuestario PBR: 1117024 - APOYO INSTITUCIONAL PARA LA EDUCACION EN BACHILLERATO

Nivel:	FIN
Indicador:	Contribuir a una gestión institucional que fortalezca la participación de los centros escolares en la toma de decisiones, a través de la corresponsabilidad de los diferentes actores educativos para lograr resultados concretos de orden social.
Descripción:	Porcentaje de planteles con el sistema de planeación y evaluación implementado.
Fórmula:	Informa en términos porcentuales la proporción de planteles de Educación Media Superior a Distancia (EMSAD) en el estado que operan adecuadamente el Sistema de Planeación y Evaluación (SIPE) (NPSIPE/INTPE)*100
Tipo:	NPSIPE = Número de planteles con el Sistema de Planeación y Evaluación (SIPE) implementado
Dimensión:	NTPE = Número total de Planteles de Educación Media Superior a Distancia (EMSAD)
Frecuencia:	Estratégico Eficacia Anual
	29 Número de planteles con el Sistema de Planeación y Evaluación (SIPE) implementado
	29 Número total de planteles de Educación Media Superior a Distancia (EMSAD)

Programa Presupuestario PBR: 1117025 - APOYO INSTITUCIONAL PARA LA EDUCACION EN BACHILLERATO TECNOLÓGICO

Nivel:	FIN
Indicador:	Contribuir a una gestión institucional que fortalezca la participación de los centros escolares en la toma de decisiones, a través de la corresponsabilidad de los diferentes actores educativos para lograr resultados concretos de orden social.
Descripción:	Porcentaje de planteles con el sistema de planeación y evaluación implementado
Fórmula:	Informa en términos porcentuales la proporción de planteles Colegio de Estudios Científicos y Tecnológicos (CECYT) en el estado que operan adecuadamente el Sistema de Planeación y Evaluación (SIPE). (NPSIPE/INTPC)*100
Tipo:	NPSIPE = Número de planteles con el Sistema de Planeación y Evaluación (SIPE) implementado.
Dimensión:	NTPC = Número total de planteles Colegio de Estudios Científicos y Tecnológicos (CECYT)
Frecuencia:	Estratégico Eficacia Anual
	25 Número de planteles con el Sistema de Planeación y Evaluación (SIPE) implementado.
	25 Número total de planteles Colegio de Estudios Científicos y Tecnológicos (CECYT)

Programa Presupuestario PBR: 1117215 - CORRESPONSABILIDAD DE LA SOCIEDAD Y LA EDUCACION EN BACHILLERATO

Nivel:	PROPOSITO
Indicador:	Los y las estudiantes del Colegio de Estudios Científicos y Tecnológicos del Estado de Chihuahua (CECYTECH) desarrollan competencias para establecer relaciones sociales positivas.
Descripción:	Porcentaje de estudiantes integrados a alguna actividad cívica, artística o deportiva global y según sexo
Fórmula:	Considerando el total de los y las estudiantes de los planteles de Educación Media Superior a Distancia (EMSAD) el indicador muestra el porcentaje que participa de forma permanente representando al plantel en alguna disciplina cívica, artística o deportiva. (NEIACAD/NTEMIS)*100
Tipo:	NEIACAD = Número de estudiantes integrados a alguna actividad cívica, artística o deportiva
Dimensión:	NTEMIS = Número total de estudiantes en la matrícula de inicio de semestre
Frecuencia:	Estratégico Eficacia Semestral
	2469 Número de estudiantes integrados a alguna actividad cívica, artística o deportiva
	3,567 Número total de estudiantes en la matrícula de inicio de semestre

**GOBIERNO DEL ESTADO DE CHIHUAHUA
PRESUPUESTO DE EGRESOS 2015
PRESUPUESTO BASADO EN RESULTADOS**

INDICADORES PARA RESULTADOS

DEPENDENCIA: 407 - COLEGIO DE ESTUDIOS CIENTÍFICOS Y TECNOLÓGICOS DEL ESTADO DE CHIHUAHUA

Programa Presupuestario PBR: 1117216 - CORRESPONSABILIDAD DE LA SOCIEDAD Y LA EDUCACION EN BACHILLERATO TECNOLÓGICO

Nivel: PROPOSITO Los y las estudiantes del Colegio de Estudios Científicos y Tecnológicos del Estado de Chihuahua (CECYTECH) desarrollan competencias para establecer relaciones sociales positivas.

Indicador: Porcentaje de estudiantes integrados a alguna actividad cívica, artística o deportiva global y según sexo.
Descripción: Considerando el total de los y las estudiantes de los planteles de Educación Media Superior a Distancia (EMSad) el indicador muestra el porcentaje que participa de forma permanente representando al plantel en alguna disciplina cívica, artística o deportiva.
Fórmula: (NEIACAD/NTEMIS)*100

4,906 Número de estudiantes integrados a alguna actividad cívica, artística o deportiva
 43.84 Porcentual
 11,190 Número total de estudiantes en la matrícula de inicio de semestre

Tipo: Estratégico
Dimensión: Eficacia
Frecuencia: Semestral
Programa Presupuestario PBR: 1117406 - VINCULACION CON LOS SECTORES PRODUCTIVOS, SOCIALES Y EDUCATIVOS PARA BACHILLERATO

Nivel: PROPOSITO Los alumnos y las alumnas del Colegio de Estudios Científicos y Tecnológicos del Estado de Chihuahua (CECYTECH) estudian en planteles vinculados con los sectores productivo, educativo y social.

Indicador: Porcentaje de convenios de vinculación firmados y operados satisfactoriamente
Descripción: Del total de los convenios de vinculación programados en el periodo por la institución con los sectores productivo, educativo y social, el indicador muestra el porcentaje de convenios de vinculación firmados y operados satisfactoriamente.
Fórmula: (NTCVFOS/NCVPR)*100

39 Número total de convenios de vinculación con los sectores productivo, educativo y social, firmados y operados satisfactoriamente.

Tipo: Estratégico
Dimensión: Eficacia
Frecuencia: Anual
 39 Número de convenios de vinculación con los sectores productivo, educativo y social, programados.

**GOBIERNO DEL ESTADO DE CHIHUAHUA
PRESUPUESTO DE EGRESOS 2015
PRESUPUESTO BASADO EN RESULTADOS**

INDICADORES PARA RESULTADOS

DEPENDENCIA: 407 - COLEGIO DE ESTUDIOS CIENTIFICOS Y TECNOLOGICOS DEL ESTADO DE CHIHUAHUA

Programa Presupuestario Pbr: 1117407 - VINCULACION CON LOS SECTORES PRODUCTIVOS, SOCIALES Y EDUCATIVOS PARA BACHILLERATO TECNOLÓGICO

Nivel: PROFESITO Los alumnos y las alumnas del Colegio de Estudios Científicos y Tecnológicos del Estado de Chihuahua (CECYTECH) estudian en planteles vinculados con los sectores productivo, educativo y social.

Indicador: Porcentaje de convenios de vinculación firmados y operados satisfactoriamente.
Descripción: Del total de los convenios de vinculación programados en el periodo por la institución con los sectores productivo, educativo y social, el indicador muestra el porcentaje de convenios de vinculación firmados y operados satisfactoriamente.
Fórmula: (NTCVFOS/NCVPR)*100

NTCVFOS = Número total de convenios de vinculación firmados con los sectores productivo, educativo y social, operados satisfactoriamente.
NCVPR = Número de convenios de vinculación con los sectores productivo, educativo y social, programados en el periodo.

74 Número total de convenios de vinculación firmados con los sectores productivo, educativo y social, operados satisfactoriamente.

100 Porcentual

Programa Presupuestario Pbr: 1117603 - COBERTURA EN EDUCACION EN BACHILLERATO

Nivel: PROPOSITO Los y las estudiantes del Colegio de Estudios Científicos y Tecnológicos del Estado de Chihuahua (CECYTECH) reciben servicios educativos trascendentes y equitativos de nivel medio superior.

Indicador: Porcentaje de cobertura educativa global y según sexo.
Descripción: En relación a la totalidad de estudiantes egresados y egresadas de secundaria del área de influencia de los planteles de Educación Media Superior (EMSAD), mide el porcentaje que son inscritos en primer semestre por la institución.
Fórmula: (NTEIPS/NTESA)*100

NTEIPS = Número total de estudiantes inscritos en primer semestre.
NTESA = Número total de estudiantes egresados y egresadas de secundaria en el área de influencia.

1,453 Número total de estudiantes inscritos en primer semestre.

747 Mujeres 706 Hombres

1,598 Número total de estudiantes egresados y egresadas de secundaria en el área de influencia.

835 Mujeres 763 Hombres

COMPONENTE C01 Educación para todos en los planteles del Colegio de Estudios Científicos y Tecnológicos del Estado de Chihuahua (CECYTECH) ofertada

Indicador: Porcentaje de deserción escolar de estudiantes global y según sexo.
Descripción: En relación al total de estudiantes de los planteles de Educación Media Superior (EMSAD), muestra el porcentaje que abandonó sus estudios durante el periodo a evaluar. Se refiere a los y las que dejan de asistir a clases y quedan fuera del sistema educativo.
Fórmula: (SEDS/NTEMIS)*100

SEDS = Suma de estudiantes que desercaron en el semestre.
NTEMIS = Número total de estudiantes en la matrícula al inicio de semestre.

114 Suma de estudiantes que desercaron en el semestre.

57 Mujeres 57 Hombres

3,567 Número total de estudiantes en la matrícula al inicio de semestre.

1,835 Mujeres 1,732 Hombres

**GOBIERNO DEL ESTADO DE CHIHUAHUA
PRESUPUESTO DE EGRESOS 2015
PRESUPUESTO BASADO EN RESULTADOS**

INDICADORES PARA RESULTADOS

DEPENDENCIA: 407 - COLEGIO DE ESTUDIOS CIENTIFICOS Y TECNOLOGICOS DEL ESTADO DE CHIHUAHUA

Programa Presupuestario PBR: 1117605 - COBERTURA EN EDUCACION EN BACHILLERATO TECNOLÓGICO

Nivel: PROPOSITO Los y las estudiantes del Colegio de Estudios Científicos y Tecnológicos del Estado de Chihuahua (CECYTECH) reciben servicios educativos trascendentes y equitativos de nivel medio superior.

Indicador: Porcentaje de cobertura educativa global y según sexo.

Descripción: En relación a la totalidad de estudiantes egresados y egresadas de secundaria del área de influencia de los planteles del Colegio de Estudios Científicos y Tecnológicos (CECYTE), mide el porcentaje que son inscritos en primer semestre por la institución.

Fórmula: $(NTEIPS/NTESAJ)*100$

4,588 Número total de estudiantes inscritos en primer semestre

2,038 Mujeres 2,550 Hombres
9,501 Número total de estudiantes egresados y egresadas de secundaria en el área de influencia

48.29
Porcentual

Tipo: Estratégico
Dimensión: Eficacia
Frecuencia: Anual

Nivel: COMPONENTE C01 Educación para todos en los planteles del Colegio de Estudios Científicos y Tecnológicos del Estado de Chihuahua (CECYTECH) ofertada.

Indicador: Porcentaje de deserción escolar de estudiantes global y según sexo.
Descripción: En relación al total de estudiantes de los planteles del Colegio de Estudios Científicos y Tecnológicos (CECYTE), muestra el porcentaje que abandonó sus estudios durante el periodo a evaluar. Se refiere a los y las que dejan de asistir a clases y quedan fuera del sistema educativo.

Fórmula: $(SEDS/NTEMIS)*100$

293 Suma de estudiantes que desertaron en el semestre
130 Mujeres 163 Hombres
11,190 Número total de estudiantes en la matrícula al inicio de semestre

2.62
Porcentual

Tipo: Estratégico
Dimensión: Eficacia
Frecuencia: Semestral

Programa Presupuestario PBR: 1117703 - DOCENCIA EN EDUCACION EN BACHILLERATO

Nivel: COMPONENTE C01 Estrategias para el mejoramiento de los aprendizajes implementadas.

Indicador: Porcentaje de eficiencia terminal global y según sexo.

Descripción: Relación porcentual entre la matrícula de inicio de una generación y el número de estudiantes de esa generación que egresan en el tiempo ideal y sin adeudo de materias.

Fórmula: $(NTEEG/NTEMIG)*100$

652 Número total de estudiantes egresados y egresadas en la generación

370 Mujeres 282 Hombres
1,087 Número total de estudiantes en la matrícula de inicio de la generación

59.98
Porcentual

Tipo: Estratégico
Dimensión: Eficacia
Frecuencia: Anual

551 Mujeres 536 Hombres

**GOBIERNO DEL ESTADO DE CHIHUAHUA
PRESUPUESTO DE EGRESOS 2015
PRESUPUESTO BASADO EN RESULTADOS**

INDICADORES PARA RESULTADOS

DEPENDENCIA: 407 - COLEGIO DE ESTUDIOS CIENTIFICOS Y TECNOLOGICOS DEL ESTADO DE CHIHUAHUA

Programa Presupuestario PBR: 1117705 - DOCENCIA EN EDUCACION EN BACHILLERATO TECNOLOGICO

Nivel: COMPONENTE C01 Estrategias para el mejoramiento de los aprendizajes implementadas.

Indicador: Porcentaje de eficiencia terminal global y según sexo.

Descripción: Relación porcentual entre la matrícula de inicio de una generación y el número de estudiantes de esa generación que egresan en el tiempo ideal y sin adeudo de materias.

Fórmula: $(NTEEG/NTEMIG) \cdot 100$

58
Porcentual

NTEEG = Número total de estudiantes egresados y egresadas en la generación.
NTEMIG = Número total de estudiantes en la matrícula de inicio de la generación.

2,154 Número total de estudiantes egresados y egresadas en la generación.

Tipo: Estratégico

997 Mujeres

1,157 Hombres

Dimensión: Eficacia

3,714 Número total de estudiantes en la matrícula de inicio de la generación.

1,712 Mujeres

Frecuencia: Anual

2,002 Hombres



**GOBIERNO DEL ESTADO DE CHIHUAHUA
PRESUPUESTO DE EGRESOS 2015
PRESUPUESTO BASADO EN RESULTADOS**

INDICADORES PARA RESULTADOS

DEPENDENCIA: 408 - COLEGIO DE EDUCACION PROFESIONAL TECNICA DEL ESTADO DE CHIHUAHUA

Programa Presupuestario Pbr: 1117025 - APOYO INSTITUCIONAL PARA LA EDUCACION EN BACHILLERATO TECNOLÓGICO

Nivel: COMPONENTE C03 Plantales en el Sistema Nacional de Bachillerato (SNB) incorporados

Indicador: Porcentaje de plantales incorporados al Sistema Nacional de Bachillerato

Descripción: Mide el porcentaje de plantales incorporados en el Sistema Nacional de Bachillerato en relación al total de plantales del ente público

Fórmula: $(PSI_SNB/TPS)*100$

PSI_SNB = Plantales del subsistema incorporado en el Sistema Nacional de Bachillerato.
TPS = Total de plantales del subsistema.

5 Plantales del subsistema incorporado en el Sistema Nacional de Bachillerato.

62.5
Porcentual

Tipo: Gestión
Dimensión: Eficacia
Frecuencia: Anual

8 Total de plantales del subsistema.

Programa Presupuestario Pbr: 1117407 - VINCULACION CON LOS SECTORES PRODUCTIVOS, SOCIALES Y EDUCATIVOS PARA BACHILLERATO TECNOLÓGICO

Nivel: PROPOSITO Población de egresados que ingresan a educación superior o sector productivo según sexo.

Indicador: Porcentaje de egresados incorporados al sector productivo, según sexo

Descripción: Mide el porcentaje de egresados incorporados al sector productivo respecto al total de egresados.

Fórmula: $(S_EISP/S_AEG)*100$

S_EISP = Sumatoria de alumnos egresados incorporados al sector productivo
S_AEG = Sumatoria de alumnos egresados

9.02
Porcentual

160 Sumatoria de alumnos egresados incorporados al sector productivo

Tipo: Estratégico
Dimensión: Eficacia
Frecuencia: Anual

60 Mujeres

1,773 Sumatoria de alumnos egresados

712 Mujeres

1,061 Hombres

Programa Presupuestario Pbr: 1117605 - COBERTURA EN EDUCACION EN BACHILLERATO TECNOLÓGICO

Nivel: ACTIVIDAD C0101 Atención a alumnos en el subsistema educativo

Indicador: Porcentaje de alumnos atendidos en el subsistema educativo.

Descripción: Define el porcentaje de alumnos atendidos en el subsistema educativo en relación al total de alumnos de educación media superior.

Fórmula: $(NAASE/TEM_EMS)*100$

NAASE = Número de alumnos atendidos en el subsistema educativo
TEM_EMS = Total de alumnos de educación media superior

7.04
Porcentual

9,450 Número de alumnos atendidos en el subsistema educativo

3,350 Mujeres

134,298 Total de alumnos de educación media superior

68,658 Mujeres

65,640 Hombres

Tipo: Estratégico
Dimensión: Eficacia
Frecuencia: Anual

**GOBIERNO DEL ESTADO DE CHIHUAHUA
PRESUPUESTO DE EGRESOS 2015
PRESUPUESTO BASADO EN RESULTADOS**

INDICADORES PARA RESULTADOS

DEPENDENCIA: 408 - COLEGIO DE EDUCACION PROFESIONAL TECNICA DEL ESTADO DE CHIHUAHUA

Programa Presupuestario Pbr: 1117705 - DOCENCIA EN EDUCACION EN BACHILLERATO TECNOLÓGICO

Nivel: COMPONENTE C01 Mujeres y Hombres Titulados de Conalep para el desenvolvimiento en el área productiva y académica.

Indicador: Variación porcentual de mujeres y hombres titulados de Conalep.

Descripción: Determina la variación porcentual de mujeres y hombres titulados de Conalep en el año actual con respecto al año anterior.

Formula:
$$\frac{(\text{NAEt} / \text{NAEt}_{-1}) - 1}{1} * 100$$

1.52
Variación Porcentual

NAEt = Número de las y los alumnos egresados en el año actual
NAEt_1 = Número de las y los alumnos egresados en el año anterior

1,800 Número de las y los alumnos egresados en el año actual

720 Mujeres 1,080 Hombres

1,773 Número de las y los alumnos egresados en el año anterior

712 Mujeres 1,061 Hombres

Tipo: Gestión
Dimensión: Eficacia
Frecuencia: Anual

**GOBIERNO DEL ESTADO DE CHIHUAHUA
PRESUPUESTO DE EGRESOS 2015
PRESUPUESTO BASADO EN RESULTADOS**

INDICADORES PARA RESULTADOS

DEPENDENCIA: 409 - INSTITUTO CHIHUAHUENSE DE EDUCACION PARA LOS ADULTOS

Programa Presupuestario PBR: 1117500 - EDUCACION BASICA PARA ADULTOS

Nivel: FIN Contribuir a fortalecer la educación con calidad mediante la contención del rezago estatal en educación básica de las personas de 15 años y más en rezago educativo.

Indicador: Porcentaje de la población de 15 años y más en rezago educativo que concluye el nivel de educación básica
Descripción: Indica la población de jóvenes y adultos de 15 años y más con rezago educativo, de los cuales se pretende lograr como meta que el 2.54% concluyan su educación básica en el año.
Fórmula: $(XY)^*100$

X = Número de jóvenes y adultos de 15 años y más con educación básica concluida en el año
Y = Total de jóvenes y adultos de 15 años y más de edad en rezago educativo

23,880 Número de jóvenes y adultos de 15 años y más con educación básica concluida en el año
12,179 Mujeres 11,701 Hombres
939,740 Total de jóvenes y adultos de 15 años y más de edad en rezago educativo
473,565 Mujeres 466,175 Hombres

Tipo: Estratégico
Dimensión: Eficacia
Frecuencia: Anual

2.54
Porcentual

**GOBIERNO DEL ESTADO DE CHIHUAHUA
PRESUPUESTO DE EGRESOS 2015
PRESUPUESTO BASADO EN RESULTADOS**

INDICADORES PARA RESULTADOS

DEPENDENCIA: 409 - INSTITUTO CHIHUAHUENSE DE EDUCACION PARA LOS ADULTOS

Programa Presupuestario Pbr: 1117500 - EDUCACION BASICA PARA ADULTOS

Nivel: COMPONENTE C01 Servicios de Educacion básica ofrecidos

Indicador: Porcentaje del número de personas alfabetizadas atendidas por el programa
Descripción: Corresponde al porcentaje de personas que se alfabetizaron con respecto a las personas que se atendieron en dicho nivel.
Fórmula: $(XY) * 100$

X = Número de personas alfabetizadas atendidas en el programa
 Y = Número de personas analfabetas atendidas por el programa

Tipo: Estratégico
Dimensión: Eficacia
Frecuencia: Trimestral

811 Número de personas alfabetizadas atendidas en el programa
 414 Mujeres 397 Hombres
 2,922 Número de personas analfabetas atendidas por el programa
 1,490 Mujeres 1,432 Hombres

27.75
 Porcentual

Indicador: Porcentaje del número de personas atendidas en el programa que concluye primaria
Descripción: Corresponde al porcentaje de personas que concluyeron nivel primaria con respecto a las personas que se atendieron en dicho nivel.
Fórmula: $(XZY) * 100$

X = Número de personas que concluyen primaria en el año
 Y = Número de personas atendidas en el nivel primaria

Tipo: Estratégico
Dimensión: Eficacia
Frecuencia: Trimestral

1,450 Número de personas que concluyen primaria en el año
 739 Mujeres 711 Hombres
 5,703 Número de personas atendidas en el nivel primaria
 2,909 Mujeres 2,794 Hombres

25.43
 Porcentual

Indicador: Porcentaje del número de personas atendidas en el programa que concluye secundaria
Descripción: Corresponde al porcentaje de personas que concluyeron nivel secundaria con respecto a las personas que se atendieron en dicho nivel.
Fórmula: $(XZY) * 100$

X = Número de personas que concluyen secundaria en el año
 Y = Número de personas atendidas en el nivel secundaria

Tipo: Estratégico
Dimensión: Eficacia
Frecuencia: Trimestral

4,692 Número de personas que concluyen secundaria en el año
 2,393 Mujeres 2,299 Hombres
 25,754 Número de personas atendidas en el nivel secundaria
 13,135 Mujeres 12,619 Hombres

18.22
 Porcentual

GOBIERNO DEL ESTADO DE CHIHUAHUA
PRESUPUESTO DE EGRESOS 2015
PRESUPUESTO BASADO EN RESULTADOS

INDICADORES PARA RESULTADOS

DEPENDENCIA: 409 - INSTITUTO CHIHUAHUENSE DE EDUCACION PARA LOS ADULTOS

Programa Presupuestario PBR: 1117500 - EDUCACION BASICA PARA ADULTOS

Nivel: ACTIVIDAD C0105 Atención a mujeres a través del programa "Promajoven" para que concluyan su educación básica.

Indicador: Porcentaje de mujeres atendidas a través del programa "Promajoven"

Descripción: Número de mujeres atendidas que concluyen nivel a través del programa "Promajoven" respecto al total de atención dentro de dicho programa

Fórmula: $(X/Y)*100$

X = Número de mujeres atendidas en el programa "Promajoven" que concluyen el nivel de educación básica
Y = Número total de mujeres atendidas en dicho programa

Tipo: Gestión
Dimensión: Eficacia
Frecuencia: Anual

120 Número de mujeres atendidas en el programa "Promajoven" que concluyen el nivel de educación básica
120 Mujeres
190 Número total de mujeres atendidas en dicho programa
190 Mujeres

63.16
Porcentual

**GOBIERNO DEL ESTADO DE CHIHUAHUA
PRESUPUESTO DE EGRESOS 2015
PRESUPUESTO BASADO EN RESULTADOS**

INDICADORES PARA RESULTADOS

DEPENDENCIA: 411 - INSTITUTO DE APOYO AL DESARROLLO TECNOLÓGICO

Programa Presupuestario PBR: 1401700 - CAPACITACION DE ALTO NIVEL

Nivel: PROPOSITO Las empresas cuentan con suficiente personal técnico especializado.

Indicador: Promedio de satisfacción de las empresas atendidas
Descripción: Representa el promedio del grado de satisfacción logrado en la atención a empresas después de que han sido beneficiadas con entrenamiento y capacitación de alto nivel.
Fórmula: (A/B)

A = Sumatoria de puntaje de las evaluaciones
 B = Número de evaluaciones realizadas

103 Sumatoria de puntaje de las evaluaciones
 Promedio 8.58
 12 Número de evaluaciones realizadas

Tipo: Estratégico
Dimensión: Calidad
Frecuencia: Anual
Nivel: COMPONENTE C01 Personal de empresas industriales y particulares capacitados en Cenaltec Juárez - Chihuahua

Indicador: Variación porcentual de crecimiento del alumnado
Descripción: Representa el porcentaje de variación en la matrícula escolar de empresas industriales y particulares capacitadas en CENALTEC en el año actual respecto al año anterior.
Fórmula: $((AVA_{1}-1) \times 100)$

A1 = Alumnos y alumnas inscritos del año actual
 A1_1 = Alumnos y alumnas inscritos del año anterior

7,194 Alumnos y alumnas inscritos del año actual
 720 Mujeres 6,474 Hombres
 6,709 Alumnos y alumnas inscritos del año anterior
 671 Mujeres 6,038 Hombres

Tipo: Gestión
Dimensión: Eficacia
Frecuencia: Anual
Nivel: ACTIVIDAD C0103 Capacitación en temas de perspectiva de género.

Indicador: Porcentaje de docentes y personal administrativo capacitados en temas de perspectiva de género
Descripción: Expresa el porcentaje de docentes, y personal administrativo que han completado su capacitación en temas de perspectiva de género respecto al total de docentes y personal administrativo.
Fórmula: $(A/B) \times 100$

A = Número de docentes y personal administrativo capacitados en temas de perspectiva de género.
 B = Total de docentes y personal administrativo

88 Número de docentes y personal administrativo capacitados en temas de perspectiva de género.
 30 Mujeres 58 Hombres
 103 Total de docentes y personal administrativo
 30 Mujeres 73 Hombres

Tipo: Estratégico
Dimensión: Eficacia
Frecuencia: Anual

**GOBIERNO DEL ESTADO DE CHIHUAHUA
PRESUPUESTO DE EGRESOS 2015
PRESUPUESTO BASADO EN RESULTADOS**

INDICADORES PARA RESULTADOS

DEPENDENCIA: 411 - INSTITUTO DE APOYO AL DESARROLLO TECNOLÓGICO

Programa Presupuestario Pbr: 1402600 - FOMENTO A LA PRODUCCION Y LA COMPETITIVIDAD

Nivel: ACTIVIDAD C0101 Promoción de Programas y servicios del INADET

Indicador: Variación Porcentual de empresas visitadas
Descripción: Representa el porcentaje de variación de las empresas e instituciones visitadas en el ejercicio actual, respecto al ejercicio anterior en relación a los programas y servicios que ofrece el INADET.
Fórmula: $((EA/A_{-1}) \times 100)$

Tipo: Gestión
Dimensión: Eficacia
Frecuencia: Anual

Nivel: ACTIVIDAD C0102 Capacitación en empresas manufactureras en el extranjero mediante el programa (EPEX)

Indicador: Variación porcentual de jóvenes enviados al extranjero
Descripción: Refleja la variación porcentual de jóvenes enviados al extranjero en el ejercicio actual, respecto al anterior.
Fórmula: $((A0/A_{-1}) \times 100)$

Tipo: Estratégico
Dimensión: Eficacia
Frecuencia: Anual

Nivel: ACTIVIDAD C0103 Apoyo a la Innovación y Mejora Tecnológica para la Micro y Pequeña Industria (PROATEC)

Indicador: Variación Porcentual de Créditos apoyados
Descripción: Representa el porcentaje de variación de créditos otorgados en temas de innovación y mejora tecnológica para las micro y pequeñas industrias respecto al año anterior.
Fórmula: $((A0/A_{-1}) \times 100)$

Tipo: Gestión
Dimensión: Eficacia
Frecuencia: Anual

24.14
Variación Porcentual

36 Empresas e instituciones educativas visitadas en el ejercicio actual

29 Empresas e instituciones educativas visitadas en el ejercicio anterior

21.05
Variación Porcentual

23 Jóvenes enviados al extranjero en el ejercicio actual

10 Mujeres
13 Hombres
19 Jóvenes enviados al extranjero en el ejercicio anterior

7 Mujeres
12 Hombres

25
Variación Porcentual

10 créditos otorgados en el ejercicio actual

8 créditos otorgados en el ejercicio anterior

**GOBIERNO DEL ESTADO DE CHIHUAHUA
PRESUPUESTO DE EGRESOS 2015
PRESUPUESTO BASADO EN RESULTADOS**

INDICADORES PARA RESULTADOS

DEPENDENCIA: 412 - INSTITUTO DE CAPACITACION PARA EL TRABAJO DEL ESTADO DE CHIHUAHUA

Programa Presupuestario Pbr: 1401800 - CAPACITACION PARA EL TRABAJO

Nivel: FIN

Contribuir al desarrollo regional y la competitividad del estado de Chihuahua, promoviendo el empleo y autempleo mediante la certificación en programas técnicos para el trabajo.

Indicador: Variación Percentual de ocupación y empleo
Descripción: Mide la variación porcentual de ocupación y empleo en el año actual respecto al año inmediato anterior
Fórmula: $(Y/Y_{-1}) * 100$

1.88
Variación Percentual

Y = Ocupación y empleo en el año actual
Y₋₁ = Ocupación y empleo del año anterior

Tipo: Estratégico
Dimensión: Eficacia
Frecuencia: Anual

Nivel: PROPOSITO Los alumnos se certifican en programas técnicos para el trabajo.

Indicador: Tasa de variación de alumnos certificados por el ICATECH
Descripción: Tasa de variación de alumnos certificados por el ICATECH respecto al año inmediato anterior
Fórmula: $(Y/Y_{-1}) * 100$

1.56
Variación Percentual

Y = Alumnos certificados por el ICATECH en el año actual
Y₋₁ = Alumnos certificados por el ICATECH en el año anterior

Tipo: Estratégico
Dimensión: Eficacia
Frecuencia: Anual

19,500 Alumnos certificados por el ICATECH en el año actual
16,185 Mujeres 3,315 Hombres
19,200 Alumnos certificados por el ICATECH en el año anterior
16,085 Mujeres 3,115 Hombres

Indicador: Porcentaje de mujeres capacitadas
Descripción: Porcentaje de mujeres capacitadas con respecto al total de mujeres ocupadas en el Estado
Fórmula: $(Y/Z) * 100$

2.95
Porcentual

Y = Mujeres capacitadas
Z = Total de mujeres ocupadas

Tipo: Estratégico
Dimensión: Eficacia
Frecuencia: Anual

15,937 Mujeres capacitadas
15,937 Mujeres
539,952 Total de mujeres ocupadas
539,952 Mujeres

Nivel: COMPONENTE C01 Capacitación para y en el trabajo otorgada

Indicador: Porcentaje de alumnos capacitados
Descripción: Porcentaje de alumnos capacitados con respecto al número de alumnos inscritos
Fórmula: $(Y/Z) * 100$

82.76
Porcentual

Y = Alumnos capacitados
Z = Total de alumnos inscritos

Tipo: Estratégico
Dimensión: Eficacia
Frecuencia: Anual

19,200 Alumnos capacitados
15,937 Mujeres 3,263 Hombres
23,200 Total de alumnos inscritos
19,256 Mujeres 3,944 Hombres

**GOBIERNO DEL ESTADO DE CHIHUAHUA
PRESUPUESTO DE EGRESOS 2015
PRESUPUESTO BASADO EN RESULTADOS**

INDICADORES PARA RESULTADOS

DEPENDENCIA: 412 - INSTITUTO DE CAPACITACION PARA EL TRABAJO DEL ESTADO DE CHIHUAHUA

Programa Presupuestario PBR: 1401800 - CAPACITACION PARA EL TRABAJO

Nivel: COMPONENTE C02 Instructores certificados

Indicador: Porcentaje de instructores certificados

Descripción: Porcentaje de instructores certificados respecto al total de instructores del Instituto

Fórmula: $(Y/Z)*100$

15.2
Porcentual

Tipo: Estratégico
Dimensión: Eficacia
Frecuencia: Anual

95 Instructores certificados
78 Mujeres 17 Hombres
625 Total de instructores del Instituto
518 Mujeres 107 Hombres

**GOBIERNO DEL ESTADO DE CHIHUAHUA
PRESUPUESTO DE EGRESOS 2015
PRESUPUESTO BASADO EN RESULTADOS**

INDICADORES PARA RESULTADOS

DEPENDENCIA: 413 - CASA DE LAS ARTESANIAS DEL ESTADO DE CHIHUAHUA

Programa Presupuestario P.Br: 1400900 - FOMENTO ARTESANAL

Nivel: FIN Contribuir al desarrollo de la actividad artesanal de las etnias del Estado a través de la comercialización de las artesanías elaboradas.

Indicador: Variación porcentual de compras

Descripción: Permite identificar la variación de las compras realizadas a las etnias del estado en el año actual respecto al año anterior.

Fórmula: $((CEE/C_{EE_1})-1)*100$

8,11
Variación Porcentual

CEE = Compras a las etnias del estado año actual
CEE_1 = Compras a las etnias del estado año anterior

2,000,000 Compras a las etnias del estado año actual

1,950,000 Compras a las etnias del estado año anterior

Tipo: Estratégico
Dimensión: Eficacia
Frecuencia: Anual

Indicador: Variación porcentual de artesanías y artesanos beneficiados por compras.

Descripción: Variación porcentual de artesanías y artesanos beneficiados en las compras a las etnias del estado en el año actual con respecto al año anterior.

Fórmula: $((ABC/ABC_1)-1)*100$

ABC = Artesanas y artesanos beneficiados por compras año actual
ABC_1 = Artesanas y artesanos beneficiados por compras del año anterior

14,29
Variación Porcentual

400 Artesanas y artesanos beneficiados por compras año actual

280 Mujeres

350 Artesanas y artesanos beneficiados por compras del año anterior

245 Mujeres

120 Hombres
105 Hombres

Tipo: Estratégico
Dimensión: Eficacia
Frecuencia: Anual

**GOBIERNO DEL ESTADO DE CHIHUAHUA
PRESUPUESTO DE EGRESOS 2015
PRESUPUESTO BASADO EN RESULTADOS**

INDICADORES PARA RESULTADOS

DEPENDENCIA: 415 - SERVICIOS DE SALUD DE CHIHUAHUA

Programa Presupuestario PBR: 1111800 - ATENCION MEDICA

Nivel: FIN Contribuir a disminuir la tasa de mortalidad de la población del estado de Chihuahua mediante servicios de salud que destaquen por su nivel de atención médica

Indicador: Variación porcentual anual de la tasa de mortalidad de las mujeres y los hombres en la entidad
Descripción: Mide la variación del índice de mortalidad de las mujeres y los hombres en la entidad en el año actual en relación al índice de mortalidad de las mujeres y los hombres en la entidad del año anterior.
Fórmula: $((TAMEMENT_{1-1}) \cdot 100)$

TAMEI = Tasa de mortalidad de las mujeres y los hombres de la entidad año actual
 TMENT_1 = Tasa de mortalidad de las mujeres y los hombres de la entidad año anterior

Tipo: Estratégico
Dimensión: Eficacia
Frecuencia: Anual

6.35 Tasa de mortalidad de las mujeres y los hombres de la entidad año actual
 -2.01
 Variación Porcentual

Programa Presupuestario PBR: 1112100 - SALUD DE LA MUJER

Nivel: FIN Contribuir a la disminución de la tasa de mortalidad de las mujeres responsabilidad de Servicios de Salud de Chihuahua (SSCH) mediante la mejora de sus condiciones de salud en las diferentes etapas de su vida

Indicador: Variación porcentual en la tasa de mortalidad de las mujeres responsabilidad de SSCH
Descripción: Mide la variación porcentual en la mortalidad de las mujeres responsabilidad de SSCH en el año actual respecto al año anterior
Fórmula: $((TMMMTMM_{1-1}) \cdot 100)$

TMMI = Tasa de mortalidad de las mujeres responsabilidad de SSCH en el estado en el año actual.
 TMM_1 = Tasa de mortalidad de las mujeres responsabilidad de SSCH en el estado en el año anterior.

Tipo: Estratégico
Dimensión: Eficacia
Frecuencia: Anual

5 Tasa de mortalidad de las mujeres responsabilidad de SSCH en el estado en el año actual.
 5 Tasa de mortalidad de las mujeres responsabilidad de SSCH en el estado en el año anterior.

**GOBIERNO DEL ESTADO DE CHIHUAHUA
PRESUPUESTO DE EGRESOS 2015
PRESUPUESTO BASADO EN RESULTADOS**

INDICADORES PARA RESULTADOS

DEPENDENCIA: 415 - SERVICIOS DE SALUD DE CHIHUAHUA

Programa Presupuestario Pbr: 1112200 - ATENCION A ENFERMEDADES INFECCIOCONTAGIOSAS

Nivel: FIN Contribuir a la disminución de la tasa de incidencia de morbilidad de personas con enfermedades por virus de inmunodeficiencia humana (VIH), lepra, tuberculosis y cólera a través de la prevención y atención médica oportuna.

Indicador: Tasa de variación porcentual de incidencia de morbilidad de personas con enfermedades por VIH, lepra, tuberculosis y cólera

Descripción: Mide la variación de la tasa de incidencia de morbilidad de personas con enfermedades por VIH, lepra, tuberculosis y cólera en año actual en relación a la tasa de incidencia de morbilidad de las mujeres y los hombres con enfermedades por VIH, lepra, tuberculosis y cólera del año anterior.
Fórmula:
$$\frac{((\text{TIMPEVLTCVTIMPEVLTCO}_1 - 1) \times 100)}{\text{TIMPEVLTCI}}$$

Formula:
$$\frac{\text{TIMPEVLTCI} = \text{Tasa de incidencia de morbilidad de personas con enfermedades por VIH, lepra, tuberculosis y cólera en año actual}}{\text{TIMPEVLTCO}_1 = \text{Tasa de incidencia de morbilidad de personas con enfermedades por VIH, lepra, tuberculosis y cólera en años anterior}}$$

21 Tasa de incidencia de morbilidad de personas con enfermedades por VIH, lepra, tuberculosis y cólera en año actual

Tipo: Estratégico

Dimensión: Eficacia

Frecuencia: Anual

Programa Presupuestario Pbr: 1112300 - SALUD DE NIÑOS Y NIÑAS MENORES DE 5 AÑOS

Nivel: FIN Contribuir a la disminución de la tasa de mortalidad de las niñas y los niños a través de programas de salud de atención que tengan un impacto relevante.

Indicador: Variación porcentual de índices de mortalidad de las niñas y los niños menores a 5 años

Descripción: Mide la variación de los índices de mortalidad de las niñas y los niños menores a 5 años en año actual en relación a los índices de mortalidad de las niñas y los niños menores a 5 años en año anterior.

Fórmula:
$$\frac{((\text{INMPMSAVINMPMSA}_1 - 1) \times 100)}{\text{INMPMSAVI}}$$

Variación Porcentual

Formula:
$$\frac{\text{INMPMSAVI} = \text{Índice de mortalidad de las niñas y los niños menores a 5 años en año actual}}{\text{INMPMSAVI}_1 = \text{Índice de mortalidad de las niñas y los niños menores a 5 años en año anterior}}$$

2.77 Índice de mortalidad de las niñas y los niños menores a 5 años en año actual

Tipo: Estratégico

Dimensión: Eficacia

Frecuencia: Anual

2.77 Índice de mortalidad de las niñas y los niños menores a 5 años en año anterior

**GOBIERNO DEL ESTADO DE CHIHUAHUA
PRESUPUESTO DE EGRESOS 2015
PRESUPUESTO BASADO EN RESULTADOS**

INDICADORES PARA RESULTADOS

DEPENDENCIA: 415 - SERVICIOS DE SALUD DE CHIHUAHUA

Programa Presupuestario PBR: 1112400 - SALUD DE PERSONAS ADULTAS

Nivel: FIN Contribuir a la reducción de la tasa de mortalidad de las mujeres y los hombres adultos y adultos mayores por diabetes mellitus y enfermedad cardiovascular mediante tratamiento médico oportuno.

Indicador: Variación porcentual en tasa de mortalidad de las mujeres y los hombres con diabetes mellitus y enfermedad cardiovascular

Descripción: Mide la variación de índice de mortalidad de las mujeres y los hombres con diabetes mellitus y enfermedad cardiovascular (hipertensión arterial, obesidad y dislipidemia) año actual en relación al índice de mortalidad de las mujeres y los hombres con diabetes mellitus y enfermedad cardiovascular (hipertensión arterial, obesidad y dislipidemia) del año anterior.

Fórmula: $((TAMPDMECODI/TMPDMECODI_1)-1)*100$

TAMPDMECODI = Tasa de mortalidad de las mujeres y los hombres con diabetes mellitus y enfermedad cardiovascular (hipertensión arterial, obesidad y dislipidemia) año actual
TMPDMECODI_1 = Tasa de mortalidad de las mujeres y los hombres con diabetes mellitus y enfermedad cardiovascular (hipertensión arterial, obesidad y dislipidemia) año anterior

-7.34
Variación Porcentual

202 Tasa de mortalidad de las mujeres y los hombres con diabetes mellitus y enfermedad cardiovascular (hipertensión arterial, obesidad y dislipidemia) año actual

Tipo: Estratégico
Dimensión: Eficacia
Frecuencia: Anual

218 Tasa de mortalidad de las mujeres y los hombres con diabetes mellitus y enfermedad cardiovascular (hipertensión arterial, obesidad y dislipidemia) año anterior

Programa Presupuestario PBR: 1114400 - PREVENCIÓN Y REHABILITACIÓN DE ADICCIONES

Nivel: FIN Contribuir a ampliar la cobertura de concientización mediante talleres y campañas para la disminución de daños por uso, abuso y consumo de sustancias adictivas.

Indicador: Variación porcentual anual de uso y abuso de sustancias adictivas

Descripción: Mide la variación del número de personas atendidas por uso y abuso de sustancias adictivas durante el año actual en relación al número de personas atendidas por uso y abuso de sustancias adictivas durante el año anterior.

Fórmula: $((PEADU/PAL_1)-1)*100$

PEADU = Personas atendidas durante el año actual.
PAL_1 = Personas atendidas durante el año anterior.

9.85
Variación Porcentual

Tipo: Estratégico
Dimensión: Eficacia
Frecuencia: Anual

289,997 Personas atendidas durante el año actual.
147,717 Mujeres 142,280 Hombres
263,997 Personas atendidas durante el año anterior.
134,717 Mujeres 129,280 Hombres

**GOBIERNO DEL ESTADO DE CHIHUAHUA
PRESUPUESTO DE EGRESOS 2015
PRESUPUESTO BASADO EN RESULTADOS**

INDICADORES PARA RESULTADOS

DEPENDENCIA: 415 - SERVICIOS DE SALUD DE CHIHUAHUA

Programa Presupuestario PBR: 1122200 - FOMENTO A LA SALUD EN LA POBLACION

Nivel: FIN Contribuir a la disminución del índice de morbilidad en las mujeres y los hombres en la entidad mediante la promoción de la salud y la prevención de enfermedades

Indicador: Variación porcentual anual del índice de morbilidad de las mujeres y los hombres en la entidad

Descripción: Mide la variación del índice de morbilidad en la entidad año actual en relación al índice de morbilidad en la entidad año anterior.

Fórmula: $((INME/IME_{t-1})-1)*100$

INME = Índice de morbilidad de las mujeres y los hombres en la entidad año actual
IME_{t-1} = Índice de morbilidad de las mujeres y los hombres en la entidad año anterior

Tipo: Estratégico
Dimensión: Eficacia
Frecuencia: Anual

427 Índice de morbilidad de las mujeres y los hombres en la entidad año actual
427 Índice de morbilidad de las mujeres y los hombres en la entidad año anterior

Programa Presupuestario PBR: 1123700 - SERVICIOS MEDICOS DE APOYO A LA SALUD

Nivel: PROPOSITO Las mujeres y los hombres del Estado reciben servicios pre-hospitalarios de emergencias

Indicador: Variación porcentual anual del servicio pre-hospitalario de emergencias a las mujeres y los hombres en general.

Descripción: Mide la variación porcentual de servicios pre-hospitalarios de emergencias otorgados a las mujeres y los hombres en general en el año actual respecto al año anterior.

Fórmula: $(TOSPHEOPG_{t-1})-1)*100$

TOSPHEOPG_t = Total de servicios pre-hospitalario de emergencias otorgados a las mujeres y los hombres en general en año actual.
TSPHEOPG_{t-1} = Total de servicios pre-hospitalario de emergencias otorgados a las mujeres y los hombres en general en año anterior.

Tipo: Estratégico
Dimensión: Eficacia
Frecuencia: Anual

9,600 Total de servicios pre-hospitalario de emergencias otorgados a las mujeres y los hombres en general en año actual.
28,29 Variación Porcentual
7,483 Total de servicios pre-hospitalario de emergencias otorgados a las mujeres y los hombres en general en año anterior.

Programa Presupuestario PBR: 1123800 - SALUD A LOS Y LAS ADOLESCENTES

Nivel: FIN Contribuir a elevar la calidad de vida de las y los adolescentes mediante el desarrollo de competencias y habilidades para el cuidado de la salud.

Indicador: Variación porcentual en las tasas de morbilidad general en las y los adolescentes.

Descripción: Mide la variación del índice de morbilidad general en las y los adolescentes en el año actual en relación al índice de morbilidad general en las y los adolescentes año anterior.

Fórmula: $((TAMGAVTMSAEDL_{t-1})-1)*100$

TAMGAVTMSAEDL_{t-1} = Tasa de morbilidad general en las y los adolescentes año actual
TMSAEDL_{t-1} = Tasa de morbilidad general en las y los adolescentes año anterior

Tipo: Estratégico
Dimensión: Eficacia
Frecuencia: Anual

540 Tasa de morbilidad general en las y los adolescentes año actual
0,93 Variación Porcentual
535 Tasa de morbilidad general en las y los adolescentes año anterior

**GOBIERNO DEL ESTADO DE CHIHUAHUA
PRESUPUESTO DE EGRESOS 2015
PRESUPUESTO BASADO EN RESULTADOS**

INDICADORES PARA RESULTADOS

DEPENDENCIA: 415 - SERVICIOS DE SALUD DE CHIHUAHUA

Programa Presupuestario Pbr: 1123900 - ATENCION A ENFERMEDADES TRANSMITIDAS POR ANIMALES Y VECTORES

Nivel: COMPONENTE C01 Tratamiento para la atención de paludismo otorgado

Indicador: Porcentaje de personas curadas por tratamiento para la atención de paludismo.

Descripción: Mide la relación de mujeres y hombres curados por tratamiento para la atención de paludismo entre mujeres y hombres en tratamiento.

Fórmula: $(\text{PECTAP}/\text{PTAPA}) \times 100$

PECTAP = Mujeres y hombres curados por tratamiento para la atención de paludismo
PTAPA = Mujeres y hombres en tratamiento para la atención de paludismo

75
Porcentual

15 Mujeres y hombres curados por tratamiento para la atención de paludismo

Tipo: Estratégico
Dimensión: Eficiencia
Frecuencia: Anual

20 Mujeres y hombres en tratamiento para la atención de paludismo

Programa Presupuestario Pbr: 1502000 - PROTECCION CONTRA RIESGOS SANITARIOS

Nivel: FIN

Contribuir a la disminución de enfermedades gastrointestinales en las mujeres y los hombres del Estado, mediante la aplicación de actos de autoridad regulatorios y no regulatorios para la prevención y atención de los riesgos sanitarios.

Indicador:

Variación porcentual anual de la incidencia de enfermedades gastrointestinales en las mujeres y los hombres del Estado
Mide la variación del índice de incidencia de enfermedades gastrointestinales en las mujeres y los hombres registradas en el año actual en relación al índice de incidencia de enfermedades gastrointestinales en las mujeres y los hombres registradas en el año anterior.

Fórmula: $((\text{INEGR}/\text{IEGRE}_1) - 1) \times 100$

INEGR = Incidencia de enfermedades gastrointestinales en las mujeres y los hombres registradas en el año actual
IEGRE₁ = Incidencia de enfermedades gastrointestinales en las mujeres y los hombres registradas en el año anterior

-0.04
Variación Porcentual

99.31 Incidencia de enfermedades gastrointestinales en las mujeres y los hombres registradas en el año actual

Tipo: Estratégico
Dimensión: Eficacia
Frecuencia: Anual

99.35 Incidencia de enfermedades gastrointestinales en las mujeres y los hombres registradas en el año anterior

Programa Presupuestario Pbr: 2332700 - APOYO A LA GESTION INSTITUCIONAL

Nivel: PROPOSITO

Servicios de Salud de Chihuahua eficiente la gestión institucional

Indicador: Porcentaje de Líneas de Acción del Plan Sectorial Cumplidas

Descripción: Mide la relación entre las líneas de acción cumplidas y las publicadas del plan sectorial de la entidad.
Fórmula: $(\text{LAC}/\text{LAPPSE}) \times 100$

100
Porcentual

LAC = Líneas de acción cumplidas
LAPPSE = Líneas de acción publicadas en Plan Sectorial

172 Líneas de acción cumplidas

Tipo: Estratégico
Dimensión: Eficacia
Frecuencia: Anual

172 Líneas de acción publicadas en Plan Sectorial

**GOBIERNO DEL ESTADO DE CHIHUAHUA
PRESUPUESTO DE EGRESOS 2015
PRESUPUESTO BASADO EN RESULTADOS**

INDICADORES PARA RESULTADOS

DEPENDENCIA: 415 - SERVICIOS DE SALUD DE CHIHUAHUA

Programa Presupuestario Pbr: 2332900 - ESTRATEGIAS INSTITUCIONALES PARA APOYO A LA SALUD

Nivel: PROPOSITO La población en general mejora sus condiciones de salud con acciones y servicios conjuntos entre Gobierno y Sociedad.

Indicador: Variación porcentual anual de la tasa de morbilidad de la población de responsabilidad de Servicios de Salud de Chihuahua (SSCH) en la entidad

Descripción: Mide la variación porcentual del índice de morbilidad de la población responsabilidad de SSCH en la entidad en el año actual en relación al año anterior.

Fórmula: $(\text{TAMPRSSCHEUTMPRSSCHEM}_{-1} - 1) * 100$

TAMPRSSCHEM = Tasa de morbilidad de las mujeres y los hombres de responsabilidad de SSCH en la entidad en año actual
 TMPRSSCHEM₋₁ = Tasa de morbilidad de las mujeres y los hombres de responsabilidad de SSCH en la entidad en año anterior

-0.98
Variación Porcentual

404 Tasa de morbilidad de las mujeres y los hombres de responsabilidad de SSCH en la entidad en año actual

Tipo: Estratégico
Dimensión: Eficacia
Frecuencia: Anual

408 Tasa de morbilidad de las mujeres y los hombres de responsabilidad de SSCH en la entidad en año anterior

GOBIERNO DEL ESTADO DE CHIHUAHUA
PRESUPUESTO DE EGRESOS 2015
PRESUPUESTO BASADO EN RESULTADOS

INDICADORES PARA RESULTADOS

DEPENDENCIA: 416 - INSTITUTO CHIHUAHUENSE DE SALUD

Programa Presupuestario Pbr: 1111800 - ATENCION MEDICA

Nivel: COMPONENTE C01 Unidades hospitalarias y de servicios mejoradas

Indicador: Porcentaje de unidades hospitalarias y de servicios mejoradas
 Descripción: Nos indica cuantas unidades operadas por el ICHISAL fueron construidas, remodeladas y ampliadas en relación al número de unidades hospitalarias existentes actualmente.
 Fórmula: $(UHM/UEX)*100$

UHM = Unidades hospitalarias mejoradas
 UEX = Unidades existentes

Tipo: Gestión
 Dimensión: Eficacia
 Frecuencia: Anual
 Nivel: COMPONENTE C02 Recurso humano contratado
 13 Unidades hospitalarias mejoradas
 13 Unidades existentes

Indicador: Porcentaje de contratación de plazas
 Descripción: Número de plazas contratadas en cada unidad hospitalaria con respecto a la capacidad de contratación de recursos humanos de cada una de estas.
 Fórmula: $(NPC/NPN)*100$

NPC = Número de plazas contratadas
 NPN = Número de plazas necesarias

Tipo: Gestión
 Dimensión: Eficacia
 Frecuencia: Anual
 Nivel: COMPONENTE C03 Insumos médicos entregados
 5.453 Número de plazas contratadas
 5.453 Número de plazas necesarias

Indicador: Porcentaje de abasto médico
 Descripción: Mide el porcentaje de medicamentos entregados a la población en cada unidad hospitalaria en comparación con los solicitados en cada una de estas.
 Fórmula: $(IME/IMS)*100$

IME = Insumo médico entregado
 IMS = Insumo médico solicitado

Tipo: Gestión
 Dimensión: Eficacia
 Frecuencia: Anual
 Nivel: COMPONENTE C04 Atención médica brindada
 19,899,380 Insumo médico entregado
 19,899,380 Insumo médico solicitado

Indicador: Porcentaje de productividad médica
 Descripción: De todas las atenciones médicas solicitadas a las diferentes unidades hospitalarias cuantas de estas fueron atendidas y que porcentaje representa con la capacidad operativa existente.
 Fórmula: $(NAB/NUM_AT_CINST)*100$

NAB = Número de atenciones médicas brindadas
 NUM_AT_CINST = Número de atenciones médicas según capacidad institucional

Tipo: Gestión
 Dimensión: Eficacia
 Frecuencia: Anual
 3,740,000 Número de atenciones médicas brindadas
 3,740,000 Número de atenciones médicas según capacidad institucional

**GOBIERNO DEL ESTADO DE CHIHUAHUA
PRESUPUESTO DE EGRESOS 2015
PRESUPUESTO BASADO EN RESULTADOS**

INDICADORES PARA RESULTADOS

DEPENDENCIA: 416 - INSTITUTO CHIHUAHUENSE DE SALUD

Programa Presupuestario PbR: 2100100 - ADMINISTRACION DE LOS RECURSOS

Nivel: COMPONENTE C01 Recursos humanos administrados

Indicador: Porcentaje de capacidad de atención
Descripción: Nos indica que porcentaje de recurso humano se ha empleado y su relación con la capacidad de contratación de cada unidad hospitalaria.
Fórmula: $(N.PLAZAS.NEC./CAP.HOSP.) * 100$

N.PLAZAS.NEC. = Número de plazas necesarias
 CAP.HOSP. = Capacidad de plazas hospitalarias

Tipo: Estratégico
Dimensión: Eficacia
Frecuencia: Bimensual
Nivel: COMPONENTE C02 Recursos financieros administrados

Indicador: Porcentaje del presupuesto de egresos ejercido
Descripción: Nos indica que porcentaje del presupuesto autorizado por el Congreso del Estado de Chihuahua es ejercido en el año.
Fórmula: $(PPTO.EJERCIDO/PPTO.AUTORIZADOPORHCONG) * 100$

PPTO.EJERCIDO = Presupuesto ejercido
 PPTO.AUTORIZADOPORHCONG = Presupuesto autorizado

Tipo: Gestión
Dimensión: Economía
Frecuencia: Bimensual
Nivel: COMPONENTE C03 Recursos materiales administrados

Indicador: Porcentaje de recursos materiales surtidos vía proveedor liberado
Descripción: Mide el porcentaje del número de medicamentos adquiridos vía proveedor liberado en relación a los medicamentos solicitados.
Fórmula: $(INSUMOSLIB/INSUMOSSOL) * 100$

INSUMOSLIB = Insumos liberados
 INSUMOSSOL = Insumos solicitados

Tipo: Gestión
Dimensión: Eficacia
Frecuencia: Bimensual

100
 Porcentual

5,453 Número de plazas necesarias
 5,453 Capacidad de plazas hospitalarias

100
 Porcentual

2,620,129,674 Presupuesto ejercido
 2,620,129,674 Presupuesto autorizado

100
 Porcentual

19,899,381 Insumos liberados
 19,699,361 Insumos solicitados

**GOBIERNO DEL ESTADO DE CHIHUAHUA
PRESUPUESTO DE EGRESOS 2015
PRESUPUESTO BASADO EN RESULTADOS**

INDICADORES PARA RESULTADOS

DEPENDENCIA: 417 - DESARROLLO INTEGRAL DE LA FAMILIA DEL ESTADO DE CHIHUAHUA

Programa Presupuestario Pbr: 1123100 - ASISTENCIA JURIDICA Y SOCIAL

Nivel: COMPONENTE C01 Servicios de asistencia jurídica, psicológica, social y fortalecimiento familiar otorgados

Indicador: Porcentaje de servicios de asistencia jurídica, psicológica, social y fortalecimiento familiar otorgados

Descripción: Se refiere a las asesorías otorgadas en materia legal, valoraciones psicológicas, estudios socioeconómicos y acciones de fortalecimiento familiar realizados a la población que presenta alguna problemática de índole familiar.

Fórmula: (SAJPSFO/SAJPSFP)*100

SAJPSFO = Servicios de asistencia jurídica, psicológica, social y fortalecimiento familiar otorgados
SAJPSFP = Servicios de asistencia jurídica, psicológica, social y fortalecimiento familiar programados

Tipo: Estratégico
Dimensión: Eficacia
Frecuencia: Anual

Nivel: ACTIVIDAD C0102 Otorgamiento de asistencias jurídicas, psicológicas y sociales a las personas que lo solicitan

Indicador: Porcentaje de asistencias jurídicas, psicológicas y sociales a mujeres cabeza de familia otorgadas

Descripción: Se refiere a las asistencias otorgadas en materia legal, valoraciones psicológicas y estudios socioeconómicos realizadas a mujeres cabeza de familia que presentan alguna problemática de índole familiar

Fórmula: (AJPSMFCFO / AJPSP) * 100

AJPSMFCFO = Asistencias jurídicas, psicológicas y sociales a mujeres cabeza de familia otorgadas
AJPSP = Asistencias jurídicas, psicológicas y sociales programadas

Tipo: Gestión
Dimensión: Eficiencia
Frecuencia: Anual

100
Porcentual

89,978 Servicios de asistencia jurídica, psicológica, social y fortalecimiento familiar otorgados

89,978 Servicios de asistencia jurídica, psicológica, social y fortalecimiento familiar programados

100
Porcentual

3,143 Asistencias jurídicas, psicológicas y sociales a mujeres cabeza de familia otorgadas

3,143 Asistencias jurídicas, psicológicas y sociales programadas

**GOBIERNO DEL ESTADO DE CHIHUAHUA
PRESUPUESTO DE EGRESOS 2015
PRESUPUESTO BASADO EN RESULTADOS**

INDICADORES PARA RESULTADOS

DEPENDENCIA: 417 - DESARROLLO INTEGRAL DE LA FAMILIA DEL ESTADO DE CHIHUAHUA

Programa Presupuestario Pbr: 1123600 - ASISTENCIA SOCIAL A PERSONAS EN SITUACION DE VULNERABILIDAD

Nivel: COMPONENTE C01 Apoyos alimenticios entregados

Indicador: Porcentaje de apoyos alimenticios entregados
Descripción: De los apoyos alimenticios programados a entregarse este indicador mostrará que porcentaje se ha entregado realmente
Fórmula: $(AAE / AAP) * 100$

AAE = Apoyos alimenticios entregados
 AAP = Apoyos alimenticios programados

Tipo: Estratégico
Dimensión: Eficacia
Frecuencia: Anual

Nivel: COMPONENTE C02 Apoyos para rehabilitación física otorgados

Indicador: Porcentaje de apoyos para rehabilitación física otorgados
Descripción: Se refiere a la atención que se brinda a las personas que presentan algún problema de rehabilitación física, tales como terapias, prótesis elaboradas, apoyos funcionales y credenciales emitidas
Fórmula: $(ARFO / AREP) * 100$

ARFO = Apoyos para rehabilitación física otorgados
 AREP = Apoyos para rehabilitación física programados

Tipo: Estratégico
Dimensión: Eficacia
Frecuencia: Anual

Nivel: ACTIVIDAD C0402 Impulso de los proyectos productivos agropecuarios

Indicador: Porcentaje de proyectos productivos agropecuarios a mujeres cabeza de familia impulsados
Descripción: Se refiere a los proyectos productivos agropecuarios impulsados a las mujeres cabeza de familia en situación de vulnerabilidad con la finalidad de generar autoempleo
Fórmula: $(PPAMCFI / PPAMCFP) * 100$

PPAMCFI = Proyectos productivos agropecuarios a mujeres cabeza de familia impulsados
 PPAMCFP = Proyectos productivos agropecuarios a mujeres cabeza de familia programados

Tipo: Gestión
Dimensión: Eficacia
Frecuencia: Anual

462.600 Apoyos para rehabilitación física otorgados
 462.600 Apoyos para rehabilitación física programados
 100
 Porcentual
 25 Proyectos productivos agropecuarios a mujeres cabeza de familia impulsados
 25 Proyectos productivos agropecuarios a mujeres cabeza de familia programados

**GOBIERNO DEL ESTADO DE CHIHUAHUA
PRESUPUESTO DE EGRESOS 2015
PRESUPUESTO BASADO EN RESULTADOS**

INDICADORES PARA RESULTADOS

DEPENDENCIA: 417 - DESARROLLO INTEGRAL DE LA FAMILIA DEL ESTADO DE CHIHUAHUA

Programa Presupuestario PóR: 2332700 - APOYO A LA GESTION INSTITUCIONAL

Nivel: COMPONENTE C03 Áreas de la estructura orgánica planeadas

Indicador: Porcentaje de áreas planeadas

Descripción: Se refiere al número de áreas que cuentan con planeación estratégica en relación con el número total de las áreas del DIF Estatal

Fórmula: $(\text{NAP}/\text{NTAD}) * 100$

NAP = Número de áreas planeadas

NTAD = Número total de áreas del DIF Estatal

100
Porcentual

4 Número de áreas planeadas

4 Número total de áreas del DIF Estatal

Tipo:

Dimensión: Gestión

Frecuencia: Anual

Nivel: ACTIVIDAD C0302 Fomento a las actividades de equidad de género

Indicador: Porcentaje de actividades de equidad de género fomentadas

Descripción: Se refiere a las actividades de equidad de género fomentadas por el Enlace de Género al Interior del DIF Estatal

Fórmula: $(\text{AEGF}/\text{AEQP}) * 100$

AEGF = Actividades de equidad de género fomentadas

AEQP = Actividades de equidad de género programadas

100
Porcentual

3 Actividades de equidad de género fomentadas

3 Actividades de equidad de género programadas

Tipo:

Dimensión: Gestión

Frecuencia: Anual

Nivel: ACTIVIDAD C0302 Fomento a las actividades de equidad de género

Indicador: Porcentaje de actividades de equidad de género fomentadas

Descripción: Se refiere a las actividades de equidad de género fomentadas por el Enlace de Género al Interior del DIF Estatal

Fórmula: $(\text{AEGF}/\text{AEQP}) * 100$

AEGF = Actividades de equidad de género fomentadas

AEQP = Actividades de equidad de género programadas

100
Porcentual

3 Actividades de equidad de género fomentadas

3 Actividades de equidad de género programadas

Tipo:

Dimensión: Gestión

Frecuencia: Anual

Nivel: ACTIVIDAD C0302 Fomento a las actividades de equidad de género

Indicador: Porcentaje de actividades de equidad de género fomentadas

Descripción: Se refiere a las actividades de equidad de género fomentadas por el Enlace de Género al Interior del DIF Estatal

Fórmula: $(\text{AEGF}/\text{AEQP}) * 100$

AEGF = Actividades de equidad de género fomentadas

AEQP = Actividades de equidad de género programadas

100
Porcentual

3 Actividades de equidad de género fomentadas

3 Actividades de equidad de género programadas

**GOBIERNO DEL ESTADO DE CHIHUAHUA
PRESUPUESTO DE EGRESOS 2015
PRESUPUESTO BASADO EN RESULTADOS**

INDICADORES PARA RESULTADOS

DEPENDENCIA: 418 - INSTITUTO CHIHUAHUENSE DE LA MUJER

Programa Presupuestario PBR: 1114600 - PREVENCIÓN Y ATENCIÓN DE MUJERES EN SITUACIÓN DE VIOLENCIA

Nivel: PROPOSITO

Las mujeres en situación de violencia cuentan con un modelo de intervención para la prevención y atención de la violencia contra las mujeres, que consideran los enfoques de interculturalidad y perspectiva de género y que cubra la demanda de atención de las mujeres víctimas

Indicador: Porcentaje de protocolos y modelos con perspectiva de género

Descripción: Porcentaje de protocolos con perspectiva de género para la atención de la violencia contra las mujeres realizados respecto a los programados.

Fórmula: (PAPEGR/PAPEGP)*100

100
Porcentual

PAPEGR = Protocolos de atención con perspectiva de género realizados
PAPEGP = Protocolos de atención con perspectiva de género programados

Tipo: Estratégico
Dimensión: Eficacia
Frecuencia: Anual

2 Protocolos de atención con perspectiva de género realizados
2 Protocolos de atención con perspectiva de género programados

Programa Presupuestario PBR: 2332300 - INSTITUCIONALIZACIÓN DE LA PERSPECTIVA DE GENERO EN LA ADMINISTRACION PUBLICA

Nivel: PROPOSITO

Las dependencias de la administración pública estatal fortalecen los procesos de institucionalización de la perspectiva de género

Indicador: Porcentaje de dependencias fortalecidas

Descripción: Proporción de las dependencias de la administración pública estatal que trabajan con enfoque de género, respecto al total de dependencias

Fórmula: (DFG/TD)*100

100
Porcentual

DFG = Dependencias fortalecidas en género
TD = Total de dependencias

Tipo: Estratégico
Dimensión: Eficacia
Frecuencia: Anual

13 Dependencias fortalecidas en género
13 Total de dependencias

**GOBIERNO DEL ESTADO DE CHIHUAHUA
PRESUPUESTO DE EGRESOS 2015
PRESUPUESTO BASADO EN RESULTADOS**

INDICADORES PARA RESULTADOS

DEPENDENCIA: 419 - CONSEJO ESTATAL DE POBLACION

Programa Presupuestario Pbr: 1102900 - REGISTRO Y CONTROL ESTADISTICO DE LA POBLACION

Nivel: COMPONENTE C01 Personas con pláticas de Planificación Familiar asesoradas.

Indicador: Variación porcentual de personas asesoradas con pláticas de planificación familiar.

Descripción: Mide la variación porcentual de población atendida en el año actual respecto al año anterior.

Fórmula: $((PAPF_t/PAPF_{t-1})-1)*100$

2.67
Variación Porcentual

PAPF_t = Personas asesoradas con pláticas de planificación familiar impartidas en el año t
PAPF_{t-1} = Personas asesoradas con pláticas de planificación familiar impartidas en el año t-1

23,100 Personas asesoradas con pláticas de planificación familiar impartidas en el año t

11,550 Mujeres 11,550 Hombres

22,500 Personas asesoradas con pláticas de planificación familiar impartidas en el año t-1

11,250 Mujeres 11,250 Hombres

Tipo: Estratégico
Dimensión: Eficacia
Frecuencia: Anual

**GOBIERNO DEL ESTADO DE CHIHUAHUA
PRESUPUESTO DE EGRESOS 2015
PRESUPUESTO BASADO EN RESULTADOS**

INDICADORES PARA RESULTADOS

DEPENDENCIA: 420 - COORDINACION ESTATAL DE LA TARAHUMARA

Programa Presupuestario PBR: 1122100 - ASISTENCIA A LA COMUNIDAD TARAHUMARA

Nivel: FIN Contribuir al desarrollo de las comunidades indígenas del Estado de Chihuahua mediante el acceso a los servicios básicos

Indicador: Variación porcentual de apoyo entregado a la población Tarahumara del Estado de Chihuahua

Descripción: Mide la variación porcentual de apoyo entregado a la población tarahumara en el año actual respecto al año anterior.

Fórmula: $(NCAI/NCAI_{-1})-1$ *100

25
Variación Porcentual

NCAI = Número de comunidades indígenas apoyadas en el año actual
NCAI_1 = Número de comunidades indígenas apoyadas en el año anterior.

600 Número de comunidades indígenas apoyadas en el año actual

Tipo: Estratégico
Dimensión: Eficacia
Frecuencia: Anual

480 Número de comunidades indígenas apoyadas en el año anterior.

Nivel: PROPOSITO La población indígena de comunidades y pueblos de la región Tarahumara recibe bienes y/o servicios básicos

Indicador: Variación porcentual de bienes y servicios básicos entregados a la población Tarahumara del Estado de Chihuahua

Descripción: Mide los bienes y servicios básicos entregados a los pueblos y comunidades indígenas de la sierra tarahumara en el año actual respecto al año anterior.

Fórmula: $(NAE/NAE_{-1})-1$ *100

24.59
Variación Porcentual

NAE = Número de apoyos a entregar en el año actual
NAE_1 = Número de apoyos otorgados en el año anterior

37.325 Número de apoyos a entregar en el año actual

Tipo: Estratégico
Dimensión: Eficacia
Frecuencia: Anual

29.958 Número de apoyos otorgados en el año anterior

**GOBIERNO DEL ESTADO DE CHIHUAHUA
PRESUPUESTO DE EGRESOS 2015
PRESUPUESTO BASADO EN RESULTADOS**

INDICADORES PARA RESULTADOS

DEPENDENCIA: 421 - UNIVERSIDAD AUTONOMA DE CHIHUAHUA

Programa Presupuestario PbR: 1118204 - COBERTURA EN EDUCACION SUPERIOR LICENCIATURA

Nivel: PROPOSITO Las y los alumnos acceden a los servicios de educación superior

Indicador: Porcentaje de alumnas y alumnos aceptados en el servicio de educación superior.

Descripción: Mide el número de alumnas y alumnos aceptados respecto a la cantidad de alumnos que presentaron examen ceneval.

Fórmula: $(AC / AEC) * 100$

AC = Número de alumnas y alumnos aceptados en el servicio de educación superior.
AEC = Alumnas y alumnos que presentaron examen ceneval.

80.27
Porcentual

Tipo: Estratégico
Dimensión: Eficacia
Frecuencia: Anual

10,050 Número de alumnas y alumnos aceptados en el servicio de educación superior.
5,087 Mujeres 4,963 Hombres
12,520 Alumnas y alumnos que presentaron examen ceneval.
6,310 Mujeres 6,210 Hombres

Nivel: COMPONENTE C01 Servicios de educación superior proporcionados.

Indicador: Matrícula de licenciatura en programas de educación de buena calidad

Descripción: Mide el número de alumnas y alumnos inscritos en programas de buena calidad

22,637
Valor Absoluto

MPEBCT = Matrícula en programas educativos de buena calidad en el año actual

Tipo: Estratégico
Dimensión: Calidad
Frecuencia: Anual

22,637 Matrícula en programas educativos de buena calidad en el año actual
11,590 Mujeres 11,047 Hombres

**GOBIERNO DEL ESTADO DE CHIHUAHUA
PRESUPUESTO DE EGRESOS 2015
PRESUPUESTO BASADO EN RESULTADOS**

INDICADORES PARA RESULTADOS

DEPENDENCIA: 421 - UNIVERSIDAD AUTONOMA DE CHIHUAHUA

Programa Presupuestario Pbr: 1118304 - DOCENCIA EN EDUCACION SUPERIOR LICENCIATURA

Nivel: PROPOSITO Alumnas y alumnos que concluyen su educación superior.

Indicador: Porcentaje de las y los egresados de programas educativos reconocidos por su buena calidad.

Descripción: Mide el porcentaje de las y los alumnos que terminaron su formación académica en programas educativos reconocidos por su buena calidad.

Fórmula: $(AE_PEBC/AE) * 100$

AE_PEBBC = Total de alumnas y alumnos egresados de programas educativos reconocidos por su buena calidad.
AE = Total de alumnas y alumnos egresados.

Tipo: Estratégico
Dimensión: Eficacia
Frecuencia: Anual

3,700 Total de alumnas y alumnos egresados de programas educativos reconocidos por su buena calidad.
1,865 Mujeres 1,835 Hombres
3,700 Total de alumnas y alumnos egresados.
1,865 Mujeres 1,835 Hombres

Nivel: COMPONENTE C03 Las tecnologías de información y comunicaciones (TICs) implementadas en el desarrollo de competencias.

Indicador: Porcentaje de alumnas y alumnos con acceso a las Tecnologías de Información y Comunicaciones

Descripción: Muestra el número de alumnas y alumnos de nivel TSU, LIC Y PDSG con acceso a las TIC'S en la institución.

Fórmula: $(AATICMT/100)$

AATIC = Total de alumnas y alumnos con acceso a TIC'S
MT = Matrícula Total

100
Porcentual

Tipo: Gestión
Dimensión: Eficacia
Frecuencia: Anual

29,700 Total de alumnas y alumnos con acceso a TIC'S
14,968 Mujeres 14,732 Hombres
29,700 Matrícula Total
14,968 Mujeres 14,732 Hombres

Programa Presupuestario Pbr: 1118306 - DOCENCIA EN EDUCACION SUPERIOR POSGRADO

Nivel: PROPOSITO Alumnas y alumnos con formación de alto nivel, se desarrollan como profesionistas científicos, tecnólogos y líderes socialmente responsables que

tengan capacidad de solucionar, crear e innovar, mediante un uso sustentable de recursos.

Indicador: Profesionistas egresados de posgrado

Descripción: Determina el número total de profesionistas egresados de un programa de posgrado de alto nivel en el año actual.

Fórmula: PEP

1,100
Valor Absoluto

PEP = Egresados de posgrado del 2013

Tipo: Estratégico
Dimensión: Eficacia
Frecuencia: Anual

1,100 Egresados de posgrado del 2013
550 Mujeres 550 Hombres

**GOBIERNO DEL ESTADO DE CHIHUAHUA
PRESUPUESTO DE EGRESOS 2015
PRESUPUESTO BASADO EN RESULTADOS**

INDICADORES PARA RESULTADOS

DEPENDENCIA: 421 - UNIVERSIDAD AUTONOMA DE CHIHUAHUA

Programa Presupuestario P6R: 5340215 - FONDO DE APOYO PARA SANEAMIENTO FINANCIERO DE LAS UNIVERSIDADES PUBLICAS ESTATALES Y CON APOYO SOLIDARIO POR DEBAJO DE LA MEDIA NACIONAL EN SUBSIDIO POR ALUMNO (UPES) 2015

Nivel: COMPONENTE C01 Recursos asignados para saneamiento financiero, aplicados

Indicador: Porcentaje de ejercicio de los recursos asignados

Descripción: Monto real pagado a pensioneros civiles del estado, del total asignado a la UACH (Universidad Autónoma de Chihuahua)

Fórmula: (RSFe/TA_UACH)*100

100
Porcentual

RSFe = Recurso de saneamiento financiero ejercido
TA_UACH = Total recurso asignado a la Universidad Autónoma de Chihuahua

66,489,078 Recurso de saneamiento financiero ejercido

Tipo: Gestión
Dimensión: Eficacia
Frecuencia: Trimensual

66,489,078 Total recurso asignado a la Universidad Autónoma de Chihuahua

Programa Presupuestario Inversión: 7410515 - FONDO DE APORTACIONES MULTIPLES INFRAESTRUCTURA EDUCATIVA SUPERIOR (FAM) 2015

Nivel: COMPONENTE C01 Nuevos espacios educativos construidos.

Indicador: Porcentaje de avance en la construcción de espacios educativos.

Descripción: Determina el porcentaje de avance en la construcción de espacios en relación al total de espacios programados.

Fórmula: (NEFC/TNEFP)*100

77.78
Porcentual

NEFC = Nuevos espacios físicos construidos
TNEFP = Total de nuevos espacios físicos programados

35 Nuevos espacios físicos construidos

Tipo: Estratégico
Dimensión: Eficacia
Frecuencia: Anual

45 Total de nuevos espacios físicos programados

**GOBIERNO DEL ESTADO DE CHIHUAHUA
PRESUPUESTO DE EGRESOS 2015
PRESUPUESTO BASADO EN RESULTADOS**



INDICADORES PARA RESULTADOS

DEPENDENCIA: 421 - UNIVERSIDAD AUTONOMA DE CHIHUAHUA

OBSERVACIONES RELEVANTES:

- De la matriz 5340215 los beneficiarios son una estimación de los trabajadores que cuentan con servicio médico de Pensiones Civiles del Estado.
- Del programa 1118306 se sustituye el indicador de actividad ya que se consideró que era mucho más relevante.
- Del programa 1118304 se sustituye el indicador de actividad ya que se consideró que era mucho más relevante.
- Del programa 1118204 se sustituye el indicador de componente y actividad ya que se consideró que era mucho más relevante.

11/11/14

**GOBIERNO DEL ESTADO DE CHIHUAHUA
PRESUPUESTO DE EGRESOS 2015
PRESUPUESTO BASADO EN RESULTADOS**

INDICADORES PARA RESULTADOS

DEPENDENCIA: 422 - UNIVERSIDAD AUTONOMA DE CD. JUAREZ

Programa Presupuestario Pbr: 1117000 - APOYO INSTITUCIONAL AL SISTEMA EDUCATIVO

Nivel: COMPONENTE C01 Sistema de gestión de calidad certificado

Indicador: Porcentaje de procesos certificados

Descripción: Mide el número de procesos certificados con respecto a los procesos administrativos propuestos para certificar al 2015

Fórmula: $\frac{PC}{PA} \times 100$

PC = Procesos certificados
PA = Procesos administrativos

100
Valor Absoluto

49 Procesos certificados

49 Procesos administrativos

Programa Presupuestario Pbr: 1117400 - VINCULACION CON SECTORES PRODUCTIVOS, SOCIALES Y EDUCATIVOS

Nivel: COMPONENTE C01 Convenios de colaboración académica realizados

Indicador: Variación porcentual de convenios de colaboración académica

Descripción: Mide la relación de los convenios celebrados en el año actual con respecto al año anterior

Fórmula: $\frac{CCI - CCI_{-1}}{CCI_{-1}} \times 100$

CCI = Convenio de colaboración académica año actual
CCI₋₁ = Convenio de colaboración académica año anterior

704.55
Variación Porcentual

177 Convenio de colaboración académica año actual

22 Convenio de colaboración académica año anterior

Programa Presupuestario Pbr: 1118100 - INVESTIGACION

Nivel: COMPONENTE C01 Investigaciones científicas realizadas.

Indicador: Proyectos de investigación realizados.

Descripción: Determina el número de proyectos de investigación realizados en el año.

Fórmula: PIRA

PIRA = Proyectos de investigación realizados en el año actual

719
Valor Absoluto

719 Proyectos de investigación realizados en el año actual

Tipo: Estratégico
Dimensión: Eficacia
Frecuencia: Anual

**GOBIERNO DEL ESTADO DE CHIHUAHUA
PRESUPUESTO DE EGRESOS 2015
PRESUPUESTO BASADO EN RESULTADOS**

INDICADORES PARA RESULTADOS

DEPENDENCIA: 422 - UNIVERSIDAD AUTONOMA DE CD. JUAREZ

Programa Presupuestario PBR: 1118204 - COBERTURA EN EDUCACION SUPERIOR LICENCIATURA

Nivel: COMPONENTE C01 Servicios de educación superior proporcionados.

Indicador: Tasa de absorción en educación superior
Descripción: Mide la proporción de los alumnos aceptados en educación superior
Fórmula: $(MNI/AS) \cdot 100$

69.22
Porcentual

MNI = Matricula de nuevo ingreso en educación superior
AS = Aspirantes a educación superior

7,085 Matricula de nuevo ingreso en educación superior
3,620 Mujeres 3,465 Hombres
10,236 Aspirantes a educación superior

Programa Presupuestario PBR: 1118304 - DOCENCIA EN EDUCACION SUPERIOR LICENCIATURA

Nivel: COMPONENTE C02 Programas educativos evaluados

Indicador: Porcentaje de programas educativos de buena calidad
Descripción: Mide el porcentaje de programas educativos de buena calidad con respecto a los programas educativos totales
Fórmula: $(PEBC/PET) \cdot 100$

55.38
Porcentual

PEBC = Programas educativos de buena calidad
PET = Programas educativos totales

36 Programas educativos de Buena calidad
65 Programas educativos totales

Programa Presupuestario Inversión: 7410515 - FONDO DE APORTACIONES MULTIPLES INFRAESTRUCTURA EDUCATIVA SUPERIOR (FAM) 2015

Nivel: PROPOSITO Los alumnos de educación superior cuentan con espacios educativos adecuados y suficientes

Indicador: Porcentaje de alumnos de educación superior beneficiados con construcción de infraestructura educativa
Descripción: Mide el porcentaje de alumnos beneficiados con la construcción con relación a la matrícula total
Fórmula: $(AB/MT) \cdot 100$

6.1
Porcentual

AB = Alumnos de educación superior beneficiados
MT = Matrícula total de educación superior

1,615 Alumnos de educación superior beneficiados
943 Mujeres 672 Hombres
26,456 Matrícula total de educación superior
13,713 Mujeres 12,743 Hombres

Tipo: Estratégico
Dimensión: Eficacia
Frecuencia: Anual

**GOBIERNO DEL ESTADO DE CHIHUAHUA
PRESUPUESTO DE EGRESOS 2015
PRESUPUESTO BASADO EN RESULTADOS**

INDICADORES PARA RESULTADOS

DEPENDENCIA: 423 - PROMOTORA DE LA INDUSTRIA CHIHUAHUENSE

Programa Presupuestario Pbr: 1401200 - FOMENTO INDUSTRIAL

Nivel:	PROPOSITO	Las empresas establecidas en los parques industriales de Promotora de la Industria Chihuahuense mantienen su operación	
Indicador:	Porcentaje del nivel de satisfacción de los usuarios de los parques industriales		
Descripción:	Mide el porcentaje de encuestas calificadas como bueno con respecto al total de encuestas contestadas	22.86	
Fórmula:	$\frac{EB}{EC} * 100$ EB = Encuestas calificadas como bueno EC = Encuestas contestadas	Porcentual	8 Encuestas calificadas como bueno
Tipo:	Estratégico		
Dimensión:	Calidad		35 Encuestas contestadas
Frecuencia:	Anual		

**GOBIERNO DEL ESTADO DE CHIHUAHUA
PRESUPUESTO DE EGRESOS 2015
PRESUPUESTO BASADO EN RESULTADOS**

INDICADORES PARA RESULTADOS

DEPENDENCIA: 424 - PENSIONES CIVILES DEL ESTADO DE CHIHUAHUA

Programa Presupuestario Pbr: 4100100 - PRESTACIONES SOCIOECONOMICAS A JUBILADOS, PENSIONADOS Y TRABAJADORES AL SERVICIO DEL ESTADO

Nivel: COMPONENTE C01 Pensiones otorgadas

Indicador: Porcentaje de afiliados pensionados
Descripción: Muestra el porcentaje de incremento de número de pensionados del año actual respecto al número de pensionados del año anterior.
Fórmula:
$$\frac{(TP/TP_{-1})-1}{1} \times 100$$

6.78
Porcentual

TP = Total de pensionados del año actual
 TP₋₁ = Total de pensionados del año anterior

14,909 Total de pensionados del año actual

13,962 Total de pensionados del año anterior

Tipo: Estratégico
Dimensión: Eficacia
Frecuencia: Anual

Nivel: ACTIVIDAD C0101 Costeo de nómina de pensionados

Indicador: Variación porcentual de la nómina de pensionados de la Institución
Descripción: Refleja el porcentaje del incremento o disminución en el costo de la nómina de pensionados del año actual respecto del costo de la nómina del año anterior.
Fórmula:
$$\frac{(CNMP/CNMP_{-1})-1}{1} \times 100$$

27.66
Variación Porcentual

CNMP = Costo nómina de pensionados año actual
 CNMP₋₁ = Costo nómina de pensionados año anterior

4,142,926,777 Costo nómina de pensionados año actual

3,245,317,171 Costo nómina de pensionados año anterior

Tipo: Gestión
Dimensión: Eficacia
Frecuencia: Anual

3,245,317,171 Costo nómina de pensionados año anterior

**GOBIERNO DEL ESTADO DE CHIHUAHUA
PRESUPUESTO DE EGRESOS 2015
PRESUPUESTO BASADO EN RESULTADOS**

INDICADORES PARA RESULTADOS

DEPENDENCIA: 424 - PENSIONES CIVILES DEL ESTADO DE CHIHUAHUA

Programa Presupuestario PBR: 4200200 - SERVICIO MEDICO Y CUIDADO DE LA SALUD

Nivel: ACTIVIDAD C0102 Elaboración de diagnósticos médicos en el Sistema Médico de Familia.

Indicador: Promedio de consultas por derechohabiente en el Sistema Médico de Familia
Descripción: Identificación del número de consultas por derechohabiente en el área de médico de familia, para medir la eficiencia, el cual busca hacer más eficaz la atención médica
Fórmula: (TOCONSUL/NUDH)

6.03
Promedio

TOCONSUL = Total de consultas médica proporcionada
NUDH = Total de derechohabientes afiliados

515,828 Total de consultas médica proporcionada

Tipo: Gestión
Dimensión: Eficacia
Frecuencia: Anual

85,591 Total de derechohabientes afiliados
51,237 Mujeres 34,354 Hombres

Indicador: Porcentaje de derechohabientes mujeres susceptibles de la detección oportuna de cáncer cervicouterino
Descripción: Mide el porcentaje de la población femenina que se realizó el examen de detección oportuna de cáncer cervicouterino.
Fórmula: (DRECU/DSCU)*100

50.22
Porcentual

DRECU = Derechohabientes que se realizan el examen cervicouterino
DSCU = Derechohabientes susceptibles del examen cervicouterino

14,125 Derechohabientes que se realizan el examen cervicouterino

Tipo: Gestión
Dimensión: Eficacia
Frecuencia: Anual

14,125 Mujeres
28,127 Derechohabientes susceptibles del examen cervicouterino

28,127 Mujeres

Indicador: Porcentaje de derechohabientes hombres susceptibles de la detección oportuna de cáncer de próstata
Descripción: Porcentaje de población masculina que se realizó el examen (antígeno prostático) de detección oportuna de cáncer de próstata.
Fórmula: (NER/TPM)*100

60.62
Porcentual

NER = Número de derechohabientes que se practican el examen de antígeno prostático
TPM = Total de derechohabientes hombres mayores de 45 años

7,285 Número de derechohabientes que se practican el examen de antígeno prostático

Tipo: Gestión
Dimensión: Eficacia
Frecuencia: Anual

12,017 Total de derechohabientes hombres mayores de 45 años

Indicador: Porcentaje de derechohabientes mujeres susceptibles de padecer cáncer de mama
Descripción: Porcentaje de derechohabientes mujeres en el rango de edad de 20 años o más susceptibles a la revisión y capacitación para la detección oportuna del cáncer de mama
Fórmula: (NERT/MS)*100

42.97
Porcentual

NER = Número de exámenes realizados a derechohabientes mujeres mayores de 20 años que se realizan el examen.
TMS = Total de derechohabientes

16,406 Número de exámenes realizados a derechohabientes mujeres mayores de 20 años que se realizan el examen.

Tipo: Gestión
Dimensión: Eficacia
Frecuencia: Anual

38,183 Total de derechohabientes
38,183 Mujeres

**GOBIERNO DEL ESTADO DE CHIHUAHUA
PRESUPUESTO DE EGRESOS 2015
PRESUPUESTO BASADO EN RESULTADOS**

INDICADORES PARA RESULTADOS

DEPENDENCIA: 424 - PENSIONES CIVILES DEL ESTADO DE CHIHUAHUA

Programa Presupuestario Pbr: 4200200 - SERVICIO MEDICO Y CUIDADO DE LA SALUD

Nivel: ACTIVIDAD C0504 Seguimiento al cumplimiento normativo de equidad de género.

Indicador: Porcentaje de unidades de género creadas

Descripción: Número total de unidades de género creadas contra las programadas

Fórmula: $(NUGC/NUGP)*100$

NUGC = Número de unidades de género creadas

NUGP = Número de unidades de género programadas

50
Porcentual

1 Número de unidades de género creadas

2 Número de unidades de género programadas

Tipo: Gestión

Dimensión: Eficacia

Frecuencia: Anual

Nivel: Anual

Indicador: ACTIVIDAD C0702 Seguimiento de auditorías externas realizadas por la Auditoría Superior del Congreso

Descripción: Porcentaje de cumplimiento de las observaciones resueltas

Fórmula: $Mide\ la\ eficacia\ en\ el\ tiempo\ de\ respuesta\ a\ las\ observaciones\ derivadas\ de\ la\ auditoría\ externa\ (NORT/NTOA)*100$

NORT = Número de observaciones resueltas en tiempo

NTOA = Número total de observaciones de la auditoría

100
Porcentual

1 Número de observaciones resueltas en tiempo

1 Número total de observaciones de la auditoría

Tipo: Gestión

Dimensión: Eficacia

Frecuencia: Anual

**GOBIERNO DEL ESTADO DE CHIHUAHUA
PRESUPUESTO DE EGRESOS 2015
PRESUPUESTO BASADO EN RESULTADOS**

INDICADORES PARA RESULTADOS

DEPENDENCIA: 426 - JUNTA CENTRAL DE AGUA Y SANEAMIENTO

Programa Presupuestario Inversión: 7640215 - PROGRAMA DE SOSTENIBILIDAD DE LOS SERVICIOS DE AGUA POTABLE Y SANEAMIENTO EN COMUNIDADES RURALES (PROSSAPYS) 2015

Nivel: FIN

contribuir a incrementar la cobertura de los servicios de agua potable, alcantarillado y saneamiento mediante la construcción, ampliación y rehabilitación de infraestructura en las zonas rurales

Indicador: Cobertura de alcantarillado
Descripción: Porcentaje de la población que cuenta con el servicio formal de alcantarillado
Fórmula: (PCAPT/PT)*100

93.36
Porcentual

PCA = Población que cuenta con servicio formal de alcantarillado
PT = Población total

511,690 Población que cuenta con servicio formal de alcantarillado

Tipo: Estratégico
Dimensión: Eficacia
Frecuencia: Anual

257,450 Mujeres 254,240 Hombres
548,107 Población total

Programa Presupuestario Inversión: 7640315 - PROGRAMA DE AGUA POTABLE Y ALCANTARILLADO EN ZONAS URBANAS (PAPAZU) 2015

Nivel: FIN

Contribuir a incrementar la cobertura de los servicios de agua potable, alcantarillado y saneamiento mediante la construcción, ampliación y rehabilitación de infraestructura en las zonas urbanas del Estado

Indicador: Cobertura de agua potable, alcantarillado y saneamiento
Descripción: Porcentaje de la población que cuenta con el servicio formal de agua potable, alcantarillado y saneamiento
Fórmula: (PCAS/PT)*100

93.36
Porcentual

PCAS = Población que Cuenta con Agua Potable, Alcantarillado y Saneamiento
PT = Población Total

2,763,500 Población que Cuenta con Agua Potable, Alcantarillado y Saneamiento

Tipo: Estratégico
Dimensión: Eficacia
Frecuencia: Anual

1,390,420 Mujeres 1,373,080 Hombres
2,960,178 Población Total

Programa Presupuestario Inversión: 7640515 - PROGRAMA DE TRATAMIENTO DE AGUAS RESIDUALES (PROTAR) 2015

Nivel: FIN

Contribuir a incrementar la cobertura de volumen de agua tratada mediante la construcción, ampliación o rehabilitación de plantas de tratamiento en beneficio de los habitantes del Estado

Indicador: Porcentaje de tratamiento de aguas residuales colectadas
Descripción: Porcentaje de tratamiento de aguas residuales colectadas al año con el programa (CART/CARC)*100
Fórmula:

74.6
Porcentual

CART = Caudal de agua residual tratada
CARC = Caudal de agua residual colectada

6,476 Caudal de agua residual tratada

Tipo: Estratégico
Dimensión: Eficacia
Frecuencia: Anual

8,681 Caudal de agua residual colectada

**GOBIERNO DEL ESTADO DE CHIHUAHUA
PRESUPUESTO DE EGRESOS 2015
PRESUPUESTO BASADO EN RESULTADOS**

INDICADORES PARA RESULTADOS

DEPENDENCIA: 426 - JUNTA CENTRAL DE AGUA Y SANEAMIENTO

Programa Presupuestario Inversión: 7640815 - PROGRAMA DE AGUA LIMPIA 2015

Nivel: FIN Contribuir a incrementar el suministro suficiente de agua de calidad mediante las acciones de desinfección y en su caso, la eliminación o reducción de compuestos químicos para beneficio de los habitantes del Estado

Indicador: Cobertura de desinfección de agua

Descripción: Porcentaje de población con servicio de agua desinfectada, respecto a la población total

97.1
Porcentual

Fórmula: $(PSAD/PT)*100$
PSAD = Población con Servicio de Agua Desinfectada
PT = Población Total

3,307,678 Población con Servicio de Agua Desinfectada
1,664,216 Mujeres 1,643,462 Hombres
3,406,465 Población Total
1,713,920 Mujeres 1,692,545 Hombres

Programa Presupuestario Inversión: 7641315 - PROGRAMA CULTURA DEL AGUA 2015

Nivel: FIN Contribuir a consolidar una cultura para el cuidado del agua a través de instituciones académicas, organizaciones de la sociedad civil y usuarios del Estado

Indicador: Porcentaje de cursos de capacitación realizados

Descripción: Porcentaje de cursos de capacitación realizados respecto a los programados en el año

100
Porcentual

Fórmula: $(CCR/CCP)*100$
CCR = Cursos de capacitación realizados
CCP = Cursos de capacitación programados

12 Cursos de capacitación realizados
12 Cursos de capacitación programados

Tipo: Estratégico
Dimensión: Eficacia
Frecuencia: Anual

**GOBIERNO DEL ESTADO DE CHIHUAHUA
PRESUPUESTO DE EGRESOS 2015
PRESUPUESTO BASADO EN RESULTADOS**

INDICADORES PARA RESULTADOS

DEPENDENCIA: 429 - INSTITUTO CHIHUAHUENSE DEL DEPORTE Y CULTURA FISICA

Programa Presupuestario PBR: 1110600 - DEPORTE Y RECREACION

Nivel: PROPOSITO La población que vive en el Estado de Chihuahua, incrementa su participación en actividades físicas y deportivas

Indicador: Variación porcentual del número de personas que realizaron alguna actividad física
Descripción: Mostrará la variación de las personas que realizaron alguna actividad física en relación al año anterior
Fórmula: $(\frac{praf_1 - praf_0}{praf_0}) * 100$

praf = personas que realizaron alguna actividad física en el año
 praf_1 = personas que realizaron alguna actividad física año anterior

Tipo: Estratégico
Dimensión: Eficacia
Frecuencia: Anual

Nivel: COMPONENTE C02 Eventos fomentados

Indicador: Variación porcentual del número de participantes
Descripción: Mostrará la variación de los participantes en relación al año anterior
Fórmula: $(\frac{pe_1 - pe_0}{pe_0}) * 100$

pe = participantes en eventos año actual
 pe_1 = participantes en eventos año anterior

Tipo: Estratégico
Dimensión: Eficacia
Frecuencia: Anual

1.27
Variación Porcentual

450,000 personas que realizaron alguna actividad física en el año anterior
 127,099 Mujeres 322,901 Hombres
 444,372 personas que realizaron alguna actividad física año anterior
 125,510 Mujeres 318,862 Hombres

14.66
Variación Porcentual

13,044 participantes en eventos año actual
 5,041 Mujeres 8,003 Hombres
 11,376 participantes en eventos año anterior
 4,370 Mujeres 7,006 Hombres

**GOBIERNO DEL ESTADO DE CHIHUAHUA
PRESUPUESTO DE EGRESOS 2015
PRESUPUESTO BASADO EN RESULTADOS**

INDICADORES PARA RESULTADOS

DEPENDENCIA: 430 - INSTITUTO CHIHUAHUENSE DE LA JUVENTUD

Programa Presupuestario Pbr: 1113200 - ATENCION A LA JUVENTUD

Nivel: PROPOSITO La población juvenil del Estado de Chihuahua, de 12 a 29 años reciben información para complementar su formación integral para mejorar o incrementar sus oportunidades

Indicador: Porcentaje de mujeres y hombres jóvenes atendidos.

Descripción: Mide el porcentaje de mujeres y hombres jóvenes atendidos respecto al total de hombres y mujeres jóvenes de los 12 municipios cubiertos

Fórmula: $(MHJA/TMHJMPIOSt)*100$

MHJA = Mujeres y hombres jóvenes atendidos
TMHJMPIOSt = Total de mujeres y hombres jóvenes existentes en 12 Municipios

Tipo: Estratégico
Dimensión: Eficacia
Frecuencia: Anual

15.35	Porcentual
110,658	Mujeres y hombres jóvenes atendidos
56,380	Mujeres
54,268	Hombres
720,706	Total de mujeres y hombres jóvenes existentes en
12	Municipios
360,692	Mujeres
360,014	Hombres

GOBIERNO DEL ESTADO DE CHIHUAHUA
PRESUPUESTO DE EGRESOS 2015
PRESUPUESTO BASADO EN RESULTADOS

INDICADORES PARA RESULTADOS

DEPENDENCIA: 431 - JUNTA DE ASISTENCIA SOCIAL PRIVADA EN EL ESTADO DE CHIHUAHUA

Programa Presupuestario PBR: 1121800 - ASISTENCIA PRIVADA

Nivel: FIN Contribuir a mejorar los servicios de las Organizaciones de la Sociedad Civil a través de la mejora de la organización interna para su crecimiento y calidad.

Indicador: Variación porcentual de las Organizaciones de la Sociedad Civil profesionalizadas.

Descripción: Mide la profesionalización de las Organizaciones de la Sociedad Civil en el año actual respecto al año anterior.

Fórmula: $((OSCPt/OSCP_{t-1})-1)*100$

9.28
Variación Porcentual

OSCPt = Organizaciones de la Sociedad Civil profesionalizadas en el año actual
OSCP_{t-1} = Organizaciones de la Sociedad Civil profesionalizadas en el año anterior.

365 Organizaciones de la Sociedad Civil profesionalizadas en el año actual

Tipo: Estratégico
Dimensión: Eficacia
Frecuencia: Anual

334 Organizaciones de la Sociedad Civil profesionalizadas en el año anterior.

**GOBIERNO DEL ESTADO DE CHIHUAHUA
PRESUPUESTO DE EGRESOS 2015
PRESUPUESTO BASADO EN RESULTADOS**

INDICADORES PARA RESULTADOS

DEPENDENCIA: 432 - EL COLEGIO DE CHIHUAHUA

Programa Presupuestario PBR: 1118100 - INVESTIGACION

Nivel: FIN Contribuye a consolidar el Sistema Estatal de Ciencia, Tecnología e Innovación mediante el fortalecimiento a la investigación, incrementando el desarrollo humano, económico-productivo y social del Estado de Chihuahua.

Indicador: Porcentaje de Proyectos de Investigación y Tesis de desarrollo regional realizados.
Descripción: Mide el porcentaje del total de proyectos de investigación y tesis de desarrollo regional desarrollados durante el año con respecto al total de investigaciones realizadas en el año.
Fórmula: $(\text{TPIDRV/PIRq}) \cdot 100$ **54.55**
Porcentual

TPIDRV = Total de proyectos de investigación y tesis de desarrollo regional.
PIRq = Total de proyectos de investigación realizados. 6 Total de proyectos de investigación y tesis de desarrollo regional.

Tipo: Estratégico 11 Total de proyectos de investigación realizados.

Dimensión: Eficacia

Frecuencia: Anual

Nivel: COMPONENTE C01 Generación de investigación científica y tecnológica incrementada

Indicador: Porcentaje de publicaciones de libros realizada
Descripción: Mide el total de publicaciones de libros realizadas con respecto al total de trabajos de investigación desarrollados.
Fórmula: $(\text{TTPLV/TTIRq}) \cdot 100$ **45.45**
Porcentual

TTPLV = Total de trabajos de investigación publicados en libros.
TTIRq = Total de trabajos de investigación realizados. 5 Total de trabajos de investigación publicados en libros.

Tipo: Estratégico

Dimensión: Eficacia

Frecuencia: Anual 11 Total de trabajos de investigación realizados.

Indicador: Porcentaje de publicaciones de trabajos de investigación en revistas científicas realizadas
Descripción: Mide el total de trabajos de investigación publicados en revista científicas.
Fórmula: $(\text{TTPRCV/TTIRq}) \cdot 100$ **45.45**
Porcentual

TTPRCV = Total de trabajos de investigación publicados en revistas científicas.
TTIRq = Total de trabajos de investigación realizados. 5 Total de trabajos de investigación publicados en revistas científicas.

Tipo: Estratégico

Dimensión: Eficacia

Frecuencia: Anual 11 Total de trabajos de investigación realizados.

**GOBIERNO DEL ESTADO DE CHIHUAHUA
PRESUPUESTO DE EGRESOS 2015
PRESUPUESTO BASADO EN RESULTADOS**

INDICADORES PARA RESULTADOS

DEPENDENCIA: 432 - EL COLEGIO DE CHIHUAHUA

Programa Presupuestario PBR: 1118306 - DOCENCIA EN EDUCACION SUPERIOR POSGRADO

Nivel: PROPOSITO Profesionistas desarrollan habilidades de investigación.

Indicador: Variación porcentual de cobertura en posgrado

Descripción: Mide la variación porcentual de la cobertura en posgrado del año actual con relación al año anterior.

Fórmula: $((NPIP/NPIP_1)-1)*100$

44.83
Variación Porcentual

NPIP = Número de profesionistas inscritos en el posgrado en el año actual.
NPIP_1 = Número de profesionistas inscritos en el posgrado en el año anterior.

84 Número de profesionistas inscritos en el posgrado en el año actual.

Tipos: Estratégico
Dimensión: Eficacia
Frecuencia: Anual

42 Mujeres
58 Número de profesionistas inscritos en el posgrado en el año anterior.
29 Mujeres
29 Hombres

**GOBIERNO DEL ESTADO DE CHIHUAHUA
PRESUPUESTO DE EGRESOS 2015
PRESUPUESTO BASADO EN RESULTADOS**

INDICADORES PARA RESULTADOS

DEPENDENCIA: 433 - CONSEJO ESTATAL DE CIENCIA, TECNOLOGIA E INNOVACION DE CHIHUAHUA

Programa Presupuestario Pbr: 1117800 - SOCIALIZACION DE LA CIENCIA

Nivel: FIN Contribuir a promover el conocimiento científico mediante la generación de información científica.

Indicador: Variación porcentual de hombres y mujeres atendidos

Descripción: Es el comparativo con el año anterior de los hombre y las mujeres que se atendieron a través de las actividades de los foros, semana de ciencia y revistas publicadas.

Fórmula: $((NIAE2015/NIAE2014)-1)*100$

1,500 Número de individuos atendidos en el estado año actual 2015.

actual 2015.

750 Mujeres 750 Hombres

1,500 Número de individuos atendidos en el estado año anterior 2014.

750 Mujeres 750 Hombres

Programa Presupuestario Pbr: 1117900 - CIENCIA, TECNOLOGIA E INNOVACION

Nivel: FIN Contribuir al desarrollo de investigaciones científicas y tecnológicas en el estado a través de apoyos para la realización de los proyectos de investigación.

Indicador: Variación porcentual del recurso destinado para apoyar proyectos de investigación científica y tecnológica.

Descripción: Medición del recurso que se utiliza para financiar proyectos de investigación científica y tecnológica en relación a los recursos que se otorgan en el año anterior.

Fórmula: $((RDP/CT2015/RDP/CT2014)-1)*100$

Variación Porcentual

0

110 Recurso destinado para proyectos de investigación científica y tecnológica año actual 2015.

55 Mujeres 55 Hombres

110 Recurso destinado para proyectos de investigación científica y tecnológica año anterior 2014.

55 Mujeres 55 Hombres

Tipo: Estratégico
Dimensión: Eficacia
Frecuencia: Anual

**GOBIERNO DEL ESTADO DE CHIHUAHUA
PRESUPUESTO DE EGRESOS 2015
PRESUPUESTO BASADO EN RESULTADOS**

INDICADORES PARA RESULTADOS

DEPENDENCIA: 433 - CONSEJO ESTATAL DE CIENCIA, TECNOLOGIA E INNOVACION DE CHIHUAHUA

Programa Presupuestario Pbr: 1118000 - VINCULACION CIENTIFICA Y TECNOLOGICA

Nivel: COMPONENTE C01 Sistema Estatal de Investigadores actualizado

Indicador: Variación porcentual de investigadores inscritos en el Sistema Estatal de Investigadores (SEI)

Descripción: Número de Investigadores inscritos en el Sistema Estatal de Investigadores (SEI) en relación al año anterior

Fórmula: ((NISEI2015/NISEI2014)-1)*100

NISEI2015 = Número de investigadores inscritos en el Sistema Estatal de Investigadores año actual 2015.
NISEI2014 = Número de investigadores inscritos en el Sistema Estatal de Investigadores año anterior 2014.

0
Variación Porcentual

800 Número de investigadores inscritos en el Sistema Estatal de Investigadores año actual 2015.

400 Mujeres 400 Hombres

800 Número de investigadores inscritos en el Sistema Estatal de Investigadores año anterior 2014.

400 Mujeres 400 Hombres

Nivel: COMPONENTE C02 Premio estatal de ciencia y tecnología realizado

Indicador: Variación porcentual de investigadores candidatos al premio.

Descripción: Variación porcentual del año actual con respecto al año anterior de los investigadores candidatos al premio estatal de ciencia y tecnología.

Fórmula: ((ICP2015/ICP2014)-1)*100

ICP2015 = Investigadores candidatos al premio año actual 2015.
ICP2014 = Investigadores candidatos al premio año anterior 2014.

0
Variación Porcentual

40 Investigadores candidatos al premio año actual 2015.

20 Mujeres 20 Hombres
40 Investigadores candidatos al premio año anterior 2014.

20 Mujeres 20 Hombres

Tipo:
Dimensión:
Frecuencia:

Estratégico
Eficacia
Anual

**GOBIERNO DEL ESTADO DE CHIHUAHUA
PRESUPUESTO DE EGRESOS 2015
PRESUPUESTO BASADO EN RESULTADOS**

INDICADORES PARA RESULTADOS

DEPENDENCIA: 434 - INSTITUTO CHIHUAHUENSE DE INFRAESTRUCTURA FISICA EDUCATIVA

Programa Presupuestario PBR: 1117300 - INFRAESTRUCTURA EDUCATIVA

Nivel: PROPOSITO Los planteles educativos públicos en el estado cuentan con infraestructura digna y de calidad

Indicador: Porcentaje de planteles del sistema educativo estatal beneficiados con la construcción de espacios educativos

Descripción: Este indicador mostrará el porcentaje de planteles educativos beneficiados con la construcción de espacios educativos en el año en preescolar, primaria, secundaria, medio superior y superior, con respecto a los espacios educativos solicitados.

Fórmula: $(PLCIN1+PLCIN2+PLCIN3+PLCIN4+PLCIN5)/(PLSN1+PLSN2+PLSN3+PLSN4+PLSN5)*100$

PLCIN1 = Planteles Educativos construidos en el nivel Preescolar
 PLCIN2 = Planteles Educativos construidos en el nivel Primaria
 PLCIN3 = Planteles Educativos construidos en el nivel Secundaria
 PLCIN4 = Planteles Educativos construidos en el nivel Medio Superior
 PLCIN5 = Planteles Educativos construidos en el nivel Superior
 PLSN1 = Planteles Educativos solicitados en el nivel Preescolar
 PLSN2 = Planteles Educativos solicitados en el nivel Primaria
 PLSN3 = Planteles Educativos solicitados en el nivel Secundaria
 PLSN4 = Planteles Educativos solicitados en el nivel Medio Superior
 PLSN5 = Planteles Educativos solicitados en el nivel Superior

Tipo: Estratégico
Dimensión: Eficacia
Frecuencia: Anual

68.28
 Porcentual

- 47 Planteles Educativos construidos en el nivel Preescolar
- 53 Planteles Educativos construidos en el nivel Primaria
- 59 Planteles Educativos construidos en el nivel Secundaria
- 28 Planteles Educativos construidos en el nivel Medio Superior
- 39 Planteles Educativos construidos en el nivel Superior
- 69 Planteles Educativos solicitados en el nivel Preescolar
- 97 Planteles Educativos solicitados en el nivel Primaria
- 81 Planteles Educativos solicitados en el nivel Secundaria
- 40 Planteles Educativos solicitados en el nivel Medio Superior
- 44 Planteles Educativos solicitados en el nivel Superior

**GOBIERNO DEL ESTADO DE CHIHUAHUA
PRESUPUESTO DE EGRESOS 2015
PRESUPUESTO BASADO EN RESULTADOS**

INDICADORES PARA RESULTADOS

DEPENDENCIA: 435 - UNIVERSIDAD POLITECNICA DE CHIHUAHUA

Programa Presupuestario PBR: 11177000 - APOYO INSTITUCIONAL AL SISTEMA EDUCATIVO

Nivel: PROPOSITO Las y los alumnos satisfechos con la administración y gestión de la institución.

Indicador: Porcentaje de alumnas y alumnos satisfechos con la administración y gestión de la institución

Descripción: Mide el número de alumnas y alumnos satisfechos con la administración y gestión de la institución en relación al total de alumnos.

Fórmula: $(ASGA / MI) * 100$
ASGA = Alumnas y alumnos satisfechos con la gestión y administración de la institución
MI = Matrícula Inicial del periodo

Tipo: Estratégico
Dimensión: Calidad
Frecuencia: Anual

Programa Presupuestario PBR: 1117400 - VINCULACION CON SECTORES PRODUCTIVOS, SOCIALES Y EDUCATIVOS

Nivel: PROPOSITO Las y los egresados de educación superior se insertan en el sector productivo.

Indicador: Porcentaje de las y los alumnos incorporados en el sector laboral.

Descripción: Mide el número de las y los alumnos incorporados en el sector laboral en relación al total por generación.

Fórmula: $(EISL / EG) * 100$
EISL = Número de las y los egresados incorporados en el sector laboral por generación.
EG = Número de las y los egresados

Tipo: Estratégico
Dimensión: Eficacia
Frecuencia: Anual

Programa Presupuestario PBR: 1118203 - COBERTURA EN EDUCACION SUPERIOR TECNOLÓGICA

Nivel: FIN Contribuir a ampliar la cobertura de educación superior mediante un servicio equitativo e incluyente.

Indicador: Variación porcentual anual de la cobertura de atención en educación superior

Descripción: Mide la variación de la matrícula del ciclo actual, en relación al ciclo anterior

Fórmula: $((MCT / MCT_{-1}) * 100)$
MCT = Matrícula en el ciclo t
MCT₋₁ = Matrícula en el ciclo t-1

Tipo: Estratégico
Dimensión: Eficacia
Frecuencia: Anual

720 Alumnas y alumnos satisfechos con la gestión y administración de la institución

144 Mujeres 576 Hombres

900 Matrícula inicial del periodo

180 Mujeres 720 Hombres

80
Porcentual

64.91
Porcentual

320 Número de las y los egresados incorporados en el sector laboral por generación.

66 Mujeres 254 Hombres

493 Número de las y los egresados

118 Mujeres 375 Hombres

14.21
Variación Porcentual

900 Matrícula en el ciclo t

180 Mujeres 720 Hombres

788 Matrícula en el ciclo t-1

158 Mujeres 630 Hombres

**GOBIERNO DEL ESTADO DE CHIHUAHUA
PRESUPUESTO DE EGRESOS 2015
PRESUPUESTO BASADO EN RESULTADOS**

INDICADORES PARA RESULTADOS

DEPENDENCIA: 435 - UNIVERSIDAD POLITECNICA DE CHIHUAHUA

Programa Presupuestario PbR: 1118303 - DOCENCIA EN EDUCACION SUPERIOR TECNOLOGICA

Nivel: PROPOSITO Las y los alumnos terminan su educación superior en programas educativos que cumplen con los estándares de calidad a nivel nacional.

Indicador: Porcentaje de las y los alumnos titulados

Descripción: Mide el número de las y los alumnos titulados en relación a los egresados por generación.

Fórmula: $(AT / AEG) \cdot 100$

357.25
Porcentual

AT = Alumnas y alumnos titulados por generación
AEG = Alumnas y alumnos egresados por generación

Tipo: Estratégico

Dimensión: Eficacia

Frecuencia: Anual

Nivel: COMPONENTE C03 Educación Integral fomentada

Indicador: Porcentaje de las y los alumnos participando en actividades de educación integral

Descripción: Mide el número de las y los alumnos participando en actividades de educación integral en relación a la matrícula inicial.

Fórmula: $(APAEI / MI) \cdot 100$

100
Porcentual

APAEI = Número de las y los alumnos participando en actividades de educación integral
MI = Matrícula Inicial

Tipo: Estratégico

Dimensión: Eficacia

Frecuencia: Anual

900 Número de las y los alumnos participando en actividades de educación Integral
180 Mujeres 720 Hombres
900 Matrícula Inicial
180 Mujeres 720 Hombres

**GOBIERNO DEL ESTADO DE CHIHUAHUA
PRESUPUESTO DE EGRESOS 2015
PRESUPUESTO BASADO EN RESULTADOS**

INDICADORES PARA RESULTADOS

DEPENDENCIA: 437 - UNIVERSIDAD TECNOLÓGICA DE PARRAL

Programa Presupuestario PBR: 1117000 - APOYO INSTITUCIONAL AL SISTEMA EDUCATIVO

Nivel: PROPOSITO Alumnos satisfechos con la administración y gestión de la Institución.

Indicador: Porcentaje de alumnos satisfechos con la administración y gestión de la Institución.
Descripción: Mide el número de alumnos satisfechos con la administración y gestión de la Institución en relación al total de alumnos.
Fórmula: $(ASAGI/ME)*100$

ASAGI = Alumnos satisfechos con la administración y gestión de la Institución
ME = Alumnos encuestados

Tipo: Estratégico
Dimensión: Calidad
Frecuencia: Anual

Programa Presupuestario PBR: 1117400 - VINCULACION CON SECTORES PRODUCTIVOS, SOCIALES Y EDUCATIVOS

Nivel: PROPOSITO Los alumnos egresados de educación superior se insertan en el sector productivo.

Indicador: Porcentaje de egresados incorporados en el sector laboral.
Descripción: Total de egresados incorporados en el sector laboral en relación al total por generación.
Fórmula: $(EISL_1/EG)*100$

EISL_1 = Número de egresados incorporados en el sector laboral por generación del ciclo anterior.
EG = Número de egresados por generación

Tipo: Estratégico
Dimensión: Eficacia
Frecuencia: Anual

Programa Presupuestario PBR: 1118203 - COBERTURA EN EDUCACION SUPERIOR TECNOLÓGICA

Nivel: PROPOSITO Las y los alumnos egresados de 19 a 23 años cuentan con acceso a los servicios de educación superior.

Indicador: Porcentaje de las y los alumnos atendidos de educación superior de 19 a 23 años
Descripción: Mide el total de las y los jóvenes alumnos de 19 a 23 años atendidos con respecto al total de jóvenes de 19 a 23 años egresados de educación media superior del área de influencia.
Fórmula: $(JA/TJA)*100$

JA = Jóvenes de 19 a 23 años atendidos
TJA = Total de jóvenes de 19 a 23 años egresados de educación media superior

Tipo: Estratégico
Dimensión: Eficacia
Frecuencia: Anual

80
Porcentual

120 Alumnos satisfechos con la administración y gestión de la Institución

36 Mujeres 84 Hombres
150 Alumnos encuestados

45 Mujeres 105 Hombres

30.95
Porcentual

65 Número de egresados incorporados en el sector laboral por generación del ciclo anterior.

25 Mujeres 40 Hombres
210 Número de egresados por generación

67 Mujeres 143 Hombres

16.43
Porcentual

300 Jóvenes de 19 a 23 años atendidos

90 Mujeres 210 Hombres
1,826 Total de jóvenes de 19 a 23 años egresados de educación media superior

923 Mujeres 903 Hombres

**GOBIERNO DEL ESTADO DE CHIHUAHUA
PRESUPUESTO DE EGRESOS 2015
PRESUPUESTO BASADO EN RESULTADOS**

INDICADORES PARA RESULTADOS

DEPENDENCIA: 437 - UNIVERSIDAD TECNOLÓGICA DE PARRAL

Programa Presupuestario PBR: 1118303 - DOCENCIA EN EDUCACION SUPERIOR TECNOLÓGICA

Nivel: PROPOSITO Las y los alumnos (as) terminan su educación superior en programas educativos que cumplen con los estándares de calidad a nivel nacional.

Indicador: Porcentaje de alumnos egresados.

Descripción: Mide el porcentaje de alumnos (as) egresados (as) con respecto a los alumnos que ingresaron en el año.

Fórmula: $(AEG/AIG) * 100$

AEG = Total de alumnos (as) egresados (as) con título de la generación n.
AIG = Total alumnos (as) ingresados en la generación n.

57.65
Porcentual

162 Total de alumnos (as) egresados (as) con título de la generación n.

42 Mujeres 120 Hombres

281 Total alumnos (as) ingresados en la generación n.

67 Mujeres 214 Hombres

Programa Presupuestario Inversión: 7410515 - FONDO DE APORTACIONES MULTIPLES INFRAESTRUCTURA EDUCATIVA SUPERIOR (FAM) 2015

Nivel: PROPOSITO Las Instituciones de Educación Superior cuentan con más espacios educativos para atender a la demanda de Educación Superior.

Indicador: Variación de Incremento anual en el número de espacios educativos en Educación Superior.

Descripción: mide la relación de incremento de espacios educativos del año t entre el año t_1

Fórmula: $((nee/n_{e-1}) * 100)$

nee = Número de espacios educativos del año
nee_1 = Número de espacios educativos del año anterior

20
Variación Porcentual

6 Número de espacios educativos del año

5 Número de espacios educativos del año anterior

Tipo: Estratégico
Dimensión: Eficacia
Frecuencia: Anual

**GOBIERNO DEL ESTADO DE CHIHUAHUA
PRESUPUESTO DE EGRESOS 2015
PRESUPUESTO BASADO EN RESULTADOS**

INDICADORES PARA RESULTADOS

DEPENDENCIA: 438 - UNIVERSIDAD PEDAGOGICA NACIONAL DEL ESTADO DE CHIHUAHUA

Programa Presupuestario PBR: 1117000 - APOYO INSTITUCIONAL AL SISTEMA EDUCATIVO

Nivel: FIN Contribuir a mejorar la calidad de los servicios académico administrativo mediante la aplicación de un sistema integral de información que coadyuva en la toma de decisión.

Indicador: Porcentaje de avance del sistema integral de información sectorial.

Descripción: Mide el porcentaje del avance de la implementación del sistema integral

Fórmula: $\%POA_CO + \%MPBR + \%SCGI + \%MSYRCI$

85
Porcentual

$\%POA_CO$ = Porcentaje en el avance del programa operativo anual convencional operando.

$\%MPBR$ = Porcentaje en el avance del módulo de planeación, programación y presupuesto (PBR) implementado

$\%SCGI$ = Porcentaje en el avance del módulo de presupuesto basado en resultados (PBR) y sistema de contabilidad gubernamental (SCG) implementado

$\%MSYRCI$ = Porcentaje en el avance del módulo de la gestión para resultados (GPR) implementado.

Tipo: Estratégico

Dimensión: Eficacia

Frecuencia: Semenal

20 Porcentaje en el avance del programa operativo anual convencional operando.

20 Porcentaje en el avance del módulo de planeación, programación y presupuesto (PBR) implementado

25 Porcentaje en el avance del módulo de presupuesto basado en resultados (PBR) y sistema de contabilidad gubernamental (SCG) implementado

20 Porcentaje en el avance del módulo de la gestión para resultados (GPR) implementado.

Programa Presupuestario PBR: 1117400 - VINCULACION CON SECTORES PRODUCTIVOS, SOCIALES Y EDUCATIVOS

Nivel: FIN Contribuir a la vinculación del sector educativo con su entorno mediante un capital humano mejor preparado que satisfaga la demanda del mercado laboral.

Indicador: Porcentaje de empleadores satisfechos con el desempeño de los egresados

Descripción: Proporcióna el porcentaje de empleadores satisfechos con el desempeño en relación al total de empleadores de egresados.

Fórmula: $(ESEG / ET) * 100$

100
Variación Porcentual

ESEG = Empleadores satisfechos con el desempeño de los egresados
ET = Total de empleadores de egresados

40 Empleadores satisfechos con el desempeño de los egresados

Tipo: Estratégico

Dimensión: Eficacia

Frecuencia: Anual

40 Total de empleadores de egresados

**GOBIERNO DEL ESTADO DE CHIHUAHUA
PRESUPUESTO DE EGRESOS 2015
PRESUPUESTO BASADO EN RESULTADOS**

INDICADORES PARA RESULTADOS

DEPENDENCIA: 438 - UNIVERSIDAD PEDAGOGICA NACIONAL DEL ESTADO DE CHIHUAHUA

Programa Presupuestario Pbr: 1118207 - COBERTURA EN EDUCACION SUPERIOR POSGRADO PEDAGOGICO

Nivel: FIN Contribuir a ampliar la cobertura de educación superior del Estado de Chihuahua a través de suficientes oportunidades de acceso equitativo e incluyente a los servicios de educación superior.

Indicador: Variación porcentual de la cobertura de atención en educación superior

Descripción: Mide la variación porcentual de la cobertura de atención en educación superior en el año actual respecto al año anterior.

Fórmula: $(MCT_{MCT_1} - 1) * 100$

MCT = Matrícula en el ciclo t
MCT₋₁ = Matrícula en el ciclo t-1

-7.64
Variación Porcentual

2.973 Matrícula en el ciclo t

2.230 Mujeres 743 Hombres

3.219 Matrícula en el ciclo t-1

2.385 Mujeres 834 Hombres

Nivel: PROPOSITO Las y los alumnos de la Universidad Pedagógica Nacional del Estado de Chihuahua cuentan con suficientes oportunidades de acceso a los servicios de educación superior.

Indicador: Tasa de absorción de la matrícula de egresados de educación media superior del estado

Descripción: Alumnos egresados de educación media superior inscritos en educación superior

Fórmula: $(AEEMS/MAES) * 100$

AEEMS = Alumnos inscritos en educación superior
MAES = Alumnos egresados de educación media superior

0.73
Porcentual

893 Alumnos inscritos en educación superior

670 Mujeres 223 Hombres

123.154 Alumnos egresados de educación media superior

60.172 Mujeres 62.982 Hombres

Programa Presupuestario Pbr: 1118307 - DOCENCIA EN EDUCACION SUPERIOR POSGRADO PEDAGOGICO

Nivel: PROPOSITO Alumnos que concluyen su educación superior.

Indicador: Porcentaje de alumnos titulados

Descripción: Numero de alumnos titulados en relación a los egresados por generación

Fórmula: $(AT/AEG) * 100$

AT = Alumnos titulados
AEG = Alumnos egresados por generación

100
Porcentual

45 Alumnos titulados

45 Alumnos egresados por generación

Tipo: Estratégico
Dimensión: Eficacia
Frecuencia: Anual

**GOBIERNO DEL ESTADO DE CHIHUAHUA
PRESUPUESTO DE EGRESOS 2015
PRESUPUESTO BASADO EN RESULTADOS**

INDICADORES PARA RESULTADOS

DEPENDENCIA: 439 - UNIVERSIDAD TECNOLÓGICA DE LA BABICORA

Programa Presupuestario PBR: 1117000 - APOYO INSTITUCIONAL AL SISTEMA EDUCATIVO

Nivel: PROPOSITO Las áreas administrativas de la institución realizan sus funciones de manera eficiente para su control.

Indicador: Número de áreas con manejo adecuado en sus funciones.

Descripción: Mide el número de áreas con calificación satisfactoria.

Fórmula: NAACS

4
Valor Absoluto

NAACS = Número de áreas con calificación satisfactoria.

4 Número de áreas con calificación satisfactoria.

Tipo: Estratégico
Dimensión: Eficiencia
Frecuencia: Anual

Programa Presupuestario PBR: 1117400 - VINCULACION CON SECTORES PRODUCTIVOS, SOCIALES Y EDUCATIVOS

Nivel: PROPOSITO Los egresados de educación superior se incorporan en el sector productivo.

Indicador: Porcentaje de egresados incorporados en el sector laboral.

Descripción: Mide el número de egresados incorporados en el sector laboral en relación al total por generación.

Fórmula: (EISL / EG)*100

50
Porcentual

EISL = Número de egresados incorporados en el sector laboral por generación.

EG = Número de egresados por generación.

35 Número de egresados incorporados en el sector laboral por generación.

20 Mujeres 15 Hombres

70 Número de egresados por generación.

35 Mujeres 35 Hombres

Tipo: Estratégico
Dimensión: Eficacia
Frecuencia: Anual

Programa Presupuestario PBR: 1118203 - COBERTURA EN EDUCACION SUPERIOR TECNOLÓGICA

Nivel: FIN Contribuir a ampliar la cobertura de educación superior mediante un servicio equitativo e incluyente.

Indicador: Tasa de variación porcentual anual de la cobertura de atención en educación superior.

Descripción: Mide la tasa de variación de la matrícula del ciclo actual en relación al ciclo anterior

Fórmula: ((MCT / MCT_1)-1)*100

25.87
Variación Porcentual

MCT = Matrícula en el ciclo t.

MCT_1 = Matrícula en el ciclo t_1

180 Matrícula en el ciclo t.

90 Mujeres 90 Hombres

143 Matrícula en el ciclo t_1

53 Mujeres 90 Hombres

Tipo: Estratégico
Dimensión: Eficacia
Frecuencia: Anual

**GOBIERNO DEL ESTADO DE CHIHUAHUA
PRESUPUESTO DE EGRESOS 2015
PRESUPUESTO BASADO EN RESULTADOS**

INDICADORES PARA RESULTADOS

DEPENDENCIA: 439 - UNIVERSIDAD TECNOLÓGICA DE LA BABICORA

Programa Presupuestario Pbr: 1118303 - DOCENCIA EN EDUCACION SUPERIOR TECNOLÓGICA

Nivel: FIN Continuar a fortalecer la calidad de la educación superior mediante programas educativos que cumplen con los estándares de calidad a nivel nacional.

Indicador: Porcentaje de programas educativos de buena calidad.

Descripción: Mide el porcentaje de programas educativos de buena calidad en relación a los programas educativos evaluables.

Fórmula: $(PEBC/ PEE) * 100$

PEBC = Programas educativos de buena calidad.
PEE = Programas educativos evaluables

100
Porcentual

3 Programas educativos de buena calidad.

3 Programas educativos evaluables

Tipo: Estratégico
Dimensión: Eficacia
Frecuencia: Anual

GOBIERNO DEL ESTADO DE CHIHUAHUA
PRESUPUESTO DE EGRESOS 2015
PRESUPUESTO BASADO EN RESULTADOS

INDICADORES PARA RESULTADOS

DEPENDENCIA:

Programa Presupuestario Pbr: 440 - COMISION ESTATAL DE VIVIENDA, SUELO E INFRAESTRUCTURA DE CHIHUAHUA

Nivel:

PROPOSITO

Las familias chihuahuenses en condiciones de marginación cuentan con accesos a una vivienda digna

Indicador:

Porcentaje de acciones otorgadas de accesos a vivienda digna

Descripción:

Mide las familias beneficiadas con acciones para soluciones habitacionales en el periodo

Fórmula:

(NAO/NASj)*100

NAO = Número de acciones de adquisición, mejoramiento, rehabilitación y autoproducción de vivienda otorgadas

NASj = Número de acciones de adquisición, mejoramiento, rehabilitación y autoproducción de vivienda programadas

Estratégico

Eficacia

Anual

Tipo:
Dimensión:
Frecuencia:

Hold me close and hold me fast
the magic spell you cast
this is la vie en rose
when you kiss me heavenighs
and tho i close my eyes
i see la ve en rose.
when you press me to you heart
i'm in a world apart
a world where roses bloom
and when you speak, angels sing from above
everyday words seem to turn into love songs
give your heart and soul to me
and life will always be la vie en rose.
Musica.com - Letras, videos, wallpapers, foros, biografías...

**GOBIERNO DEL ESTADO DE CHIHUAHUA
PRESUPUESTO DE EGRESOS 2015
PRESUPUESTO BASADO EN RESULTADOS**

INDICADORES PARA RESULTADOS

DEPENDENCIA: 441 - UNIVERSIDAD TECNOLÓGICA DE PAQUIME

Programa Presupuestario Pbr: 11177000 - APOYO INSTITUCIONAL AL SISTEMA EDUCATIVO

Nivel: PROPOSITO Alumnos inscritos satisfechos con la administración y gestión de la institución. Satisfactorio: 80 en adelante o de bien a excelente.

Indicador: Porcentaje de alumnos satisfechos con la administración y gestión de la institución

Descripción: Mide el Porcentaje de alumnos satisfechos con la administración y gestión de la institución

Fórmula: (ASGAI/NAE)*100

80
Porcentual

ASGAI = Número de alumnos satisfechos con la administración y la gestión de la institución
NAE = Número de alumnos encuestados

Tipo: Estratégico
Dimensión: Eficacia
Frecuencia: Anual

164 Número de alumnos satisfechos con la administración y la gestión de la institución
67 Mujeres 97 Hombres
205 Número de alumnos encuestados
84 Mujeres 121 Hombres

Programa Presupuestario Pbr: 1117400 - VINCULACION CON SECTORES PRODUCTIVOS, SOCIALES Y EDUCATIVOS

Nivel: PROPOSITO Las y los egresados de la educación superior se insertan en el sector laboral

Indicador: Porcentaje de las y los egresados incorporados en el sector laboral

Descripción: Mide la cantidad de alumnos egresados incorporados en el sector laboral en relación al total de las y los egresados por generación.

Fórmula: (EISL/EG)*100

50
Porcentual

EISL = Número de las y los egresados incorporados en el sector laboral
EG = Número total de las y los egresados

Tipo: Estratégico
Dimensión: Eficacia
Frecuencia: Anual

125 Número de las y los egresados incorporados en el sector laboral
51 Mujeres 74 Hombres
250 Número total de las y los egresados
102 Mujeres 148 Hombres

Programa Presupuestario Pbr: 1118203 - COBERTURA EN EDUCACION SUPERIOR TECNOLÓGICA

Nivel: FIN Contribuir a incrementar la cobertura de acceso a la educación superior tecnológica mediante la atención de oferta educativa incluyente.

Indicador: Tasa de variación porcentual de la cobertura de atención en educación superior

Descripción: Mide la tasa de variación porcentual de la matrícula del ciclo t en relación al año t-1

Fórmula: ((MCMC_t-1)/1)*100

26.01
Variación Porcentual

MCI = Matrícula en el ciclo t
MCI_{t-1} = Matrícula en el ciclo t-1

Tipo: Estratégico
Dimensión: Eficacia
Frecuencia: Anual

683 Matrícula en el ciclo t
280 Mujeres 403 Hombres
542 Matrícula en el ciclo t-1
207 Mujeres 335 Hombres

**GOBIERNO DEL ESTADO DE CHIHUAHUA
PRESUPUESTO DE EGRESOS 2015
PRESUPUESTO BASADO EN RESULTADOS**

INDICADORES PARA RESULTADOS

DEPENDENCIA: 441 - UNIVERSIDAD TECNOLÓGICA DE PAQUIME

Programa Presupuestario PbR: 1118303 - DOCENCIA EN EDUCACION SUPERIOR TECNOLÓGICA

Nivel: PROPOSITO Alumnas y alumnos que concluyen su educación superior

Indicador: Porcentaje de alumnas y alumnos egresados.

Descripción: Mide el porcentaje de alumnas y alumnos egresados en relación a los ingresados en la cohorte generacional

Fórmula: $(AEG/IG) \times 100$

AEG = Total de alumnos egresados
IG = Total de alumnos ingresados

Tipo: Estratégico
Dimensión: Eficacia
Frecuencia: Anual

53.88
Porcentual

250 Total de alumnos egresados
102 Mujeres 148 Hombres
464 Total de alumnos ingresados
177 Mujeres 287 Hombres

■ ■ ■ ■ ■



**GOBIERNO DEL ESTADO DE CHIHUAHUA
PRESUPUESTO DE EGRESOS 2015
PRESUPUESTO BASADO EN RESULTADOS**

INDICADORES PARA RESULTADOS

DEPENDENCIA: 442 - UNIVERSIDAD TECNOLÓGICA DE CAMARGO

Programa Presupuestario Pbr: 1117000 - APOYO INSTITUCIONAL AL SISTEMA EDUCATIVO

Nivel: PROPOSITO Estudiantes satisfechos con la administración y gestión de la institución

Indicador: Porcentaje de estudiantes satisfechos con la administración y gestión de la institución.

Descripción: Mide el número de estudiantes satisfechos con la administración y gestión de la institución encuestados en relación al total de estudiantes de la institución.

Fórmula: $(ESAGI/NTE)*100$

ESAGI = Estudiantes satisfechos con la gestión institucional
NTE = Número total de estudiantes

Tipo: Estratégico
Dimensión: Eficacia
Frecuencia: Anual

Programa Presupuestario Pbr: 1117400 - VINCULACION CON SECTORES PRODUCTIVOS, SOCIALES Y EDUCATIVOS

Nivel: PROPOSITO Los egresados de educación superior se incorporan en el sector productivo.

Indicador: Porcentaje de egresados incorporados en el sector laboral.

Descripción: Mide el total de egresados incorporados en el sector laboral en relación al total por generación.

Fórmula: $(TI/TE)*100$

TI = Total de ingresados sector laboral
TE = Total de egresados educación superior

Tipo: Estratégico
Dimensión: Eficacia
Frecuencia: Anual

Programa Presupuestario Pbr: 1118203 - COBERTURA EN EDUCACION SUPERIOR TECNOLÓGICA

Nivel: PROPOSITO Las y Los jóvenes de 19 a 25 años egresados de educación superior cuentan con acceso a los servicios de educación superior.

Indicador: Porcentaje de las y los jóvenes de 19 a 25 años atendidos.

Descripción: Mide el porcentaje de las y los jóvenes de 19 a 25 años de atendidos con respecto al total de jóvenes de 19 a 25 años egresados de media superior.

Fórmula: $(JA/TJEMS)*100$

JA = Jóvenes atendidos
TJEMS = Total de jóvenes egresados media superior

Tipo: Estratégico
Dimensión: Eficacia
Frecuencia: Anual

700 Estudiantes satisfechos con la gestión institucional
81.87
Porcentual

855 Número total de estudiantes

67
Porcentual

201 Total de ingresados sector laboral
100 Mujeres
101 Hombres
300 Total de egresados educación superior
140 Mujeres
160 Hombres

59.88
Porcentual

300 Jóvenes atendidos
144 Mujeres
156 Hombres
501 Total de jóvenes egresados media superior
201 Mujeres
300 Hombres

**GOBIERNO DEL ESTADO DE CHIHUAHUA
PRESUPUESTO DE EGRESOS 2015
PRESUPUESTO BASADO EN RESULTADOS**

INDICADORES PARA RESULTADOS

DEPENDENCIA: 442 - UNIVERSIDAD TECNOLÓGICA DE CAMARGO

Programa Presupuestario Pbr: 1118303 - DOCENCIA EN EDUCACION SUPERIOR TECNOLÓGICA

Nivel: PROPOSITO Las y los alumnos terminan su educación superior en programas educativos que cumplen con los estándares de calidad a nivel nacional.

Indicador: Porcentaje de alumnos egresados

Descripción: Mide el porcentaje de alumnos egresados en relación con los alumnos ingresados

Fórmula: $(AEG/AIG) * 100$

AEG = Total alumnos egresados
AIG = Total alumnos ingresados

64.91
Porcentual

555 Total alumnos egresados	
200 Mujeres	355 Hombres
855 Total alumnos ingresados	
350 Mujeres	505 Hombres

Programa Presupuestario Inversión: 7410515 - FONDO DE APORTACIONES MULTIPLES INFRAESTRUCTURA EDUCATIVA SUPERIOR (FAM) 2015

Nivel: FIN Contribuir a elevar la cobertura en Educación Superior mediante el incremento de la capacidad de infraestructura instalada en las instituciones

Indicador: Construcción de edificio de aulas

Descripción: Construcción de 8 aulas y oficinas para personal administrativo

Fórmula: $(AUN/A) * 100$

AU = Aulas actuales
NA = Número de Aulas

100
Promedio

8 Aulas actuales
8 Número de Aulas

Nivel: COMPONENTE C01 Nuevos espacios físicos de educación superior construidos.

Indicador: Porcentaje de obras de nuevos espacios construidas.

Descripción: De todas las obras financiadas con recursos del Fondo FAM superior, este indicador mostrará que porcentaje está en operación. Se considerarán todos los nuevos espacios.

Fórmula: $(NNEFn / TNEFPn) * 100$

NNEFn = Número de nuevos espacios físicos construidos en el año actual
TNEFPn = Total de nuevos espacios físicos programados en el año actual

100
Porcentual

1 Número de nuevos espacios físicos construidos en el año actual

Tipo: Gestión
Dimensión: Calidad
Frecuencia: Anual

1 Total de nuevos espacios físicos programados en el año actual

**GOBIERNO DEL ESTADO DE CHIHUAHUA
PRESUPUESTO DE EGRESOS 2015
PRESUPUESTO BASADO EN RESULTADOS**

INDICADORES PARA RESULTADOS

DEPENDENCIA: 443 - UNIVERSIDAD TECNOLÓGICA DE CHIHUAHUA SUR

Programa Presupuestario PBR: 1117000 - APOYO INSTITUCIONAL AL SISTEMA EDUCATIVO

Nivel: PROPOSITO Estudiantes satisfechos con la administración y gestión de la institución.

Indicador: Porcentaje de estudiantes satisfechos con la administración y gestión de la institución.

Descripción: Mide el número de estudiantes satisfechos con la administración y gestión de la institución en relación al total de estudiantes.

Fórmula: $(ESTSAT/MAEN) \cdot 100$

ESTSAT = Estudiantes satisfechos
MAEN = Muestra de estudiantes encuestados en MECASUT

Tipo: Estratégico

Dimensión: Eficacia

Frecuencia: Anual

Nivel: COMPONENTE C01 Servicios estudiantiles proporcionados.

Indicador: Índice de la institución en gestión para resultados implementada

Descripción: Mide si la institución ha implementado el presupuesto basado en resultados con las cuatro matrices implementadas, si ya cuenta con un sistema de gestión de la calidad implementado y si ha cumplido con todos los requisitos como sujeto obligado en relación a la transparencia

Fórmula: $SGC+PBR+TRANS$

SGC = Certificado en ISO 9001

PBR = Todos sus programas presupuestarios se basan en resultados
TRANS = Da cumplimiento satisfactorio a los lineamientos de transparencia establecidos por el ICHITAIIP

Tipo: Estratégico

Dimensión: Eficacia

Frecuencia: Anual

80
Porcentual

120 Estudiantes satisfechos
60 Mujeres
150 Muestra de estudiantes encuestados en MECASUT
75 Mujeres
75 Hombres

99
índice

33 Certificado en ISO 9001

33 Todos sus programas presupuestarios se basan en resultados

33 Da cumplimiento satisfactorio a los lineamientos de transparencia establecidos por el ICHITAIIP

**GOBIERNO DEL ESTADO DE CHIHUAHUA
PRESUPUESTO DE EGRESOS 2015
PRESUPUESTO BASADO EN RESULTADOS**

INDICADORES PARA RESULTADOS

DEPENDENCIA: 443 - UNIVERSIDAD TECNOLÓGICA DE CHIHUAHUA SUR

Programa Presupuestario Pbr: 1117400 - VINCULACION CON SECTORES PRODUCTIVOS, SOCIALES Y EDUCATIVOS

Nivel: COMPONENTE C01 Convenios Institucionales firmados.

Indicador: Variación porcentual de convenios firmados

Descripción: Mide la tasa de variación porcentual de convenios firmados en el año actual con respecto al año anterior

Fórmula: $((CFT / CFT_{-1}) - 1) * 100$

CFT = Convenios firmados en el año actual
CFT_1 = Convenios firmados en el año anterior

50
Porcentual

60 Convenios firmados en el año actual
40 Convenios firmados en el año anterior

Tipo: Estratégico

Dimensión: Eficacia

Frecuencia: Anual

Nivel: COMPONENTE C02 Servicios al exterior proporcionados

Indicador: Tasa de variación porcentual de usuarios atendidos por los servicios al exterior.

Descripción: Mide la variación porcentual de los usuarios atendidos en servicio exterior del año actual con respecto del año anterior

Fórmula: $((UASET / UASET_{-1}) - 1) * 100$

UASET = Número de usuarios atendidos en el servicio exterior en el año actual.
UASET_1 = Número de usuarios atendidos en el servicio exterior en el año anterior.

26.58
Porcentual

200 Número de usuarios atendidos en el servicio exterior en el año actual.

100 Mujeres

158 Número de usuarios atendidos en el servicio exterior en el año anterior.

79 Mujeres

79 Hombres

Tipo: Gestión

Dimensión: Eficacia

Frecuencia: Anual

**GOBIERNO DEL ESTADO DE CHIHUAHUA
PRESUPUESTO DE EGRESOS 2015
PRESUPUESTO BASADO EN RESULTADOS**

INDICADORES PARA RESULTADOS

DEPENDENCIA: 443 - UNIVERSIDAD TECNOLOGICA DE CHIHUAHUA SUR

Programa Presupuestario PBR: 1118203 - COBERTURA EN EDUCACION SUPERIOR TECNOLOGICA

Nivel: FIN Contribuir a ampliar la cobertura de educación superior mediante un servicio equitativo e incluyente.

Indicador: Variación porcentual anual de la cobertura de atención en educación superior
Descripción: Es la variación de la matrícula del ciclo actual en relación al anterior
Fórmula: $((MCT / MCT_{-1}) - 1) * 100$

49.33
Porcentual

MCT = Matrícula en el ciclo actual
MCT₋₁ = Matrícula en el ciclo anterior

Tipo: Estratégico
Dimensión: Eficacia
Frecuencia: Anual

896 Matrícula en el ciclo actual
448 Mujeres 448 Hombres
600 Matrícula en el ciclo anterior
300 Mujeres 300 Hombres

Nivel: COMPONENTE C01 Servicio de educación superior porporcionado.

Indicador: Tasa de absorción a la matrícula de primer grado de educación superior
Descripción: Medirá la tasa de absorción a la matrícula de primer grado de educación superior que ingresa a primer grado de educación superior
Fórmula: $(MAES/AEEMS) * 100$

1.84
Porcentual

MAES = Matrícula aceptada en la institución
AEEMS = Las y los alumnos egresados de educación media superior

Tipo: Estratégico
Dimensión: Eficacia
Frecuencia: Anual

550 Matrícula aceptada en la institución
275 Mujeres 275 Hombres
29 920 Las y los alumnos egresados de educación media superior
13 464 Mujeres 16 456 Hombres



**GOBIERNO DEL ESTADO DE CHIHUAHUA
PRESUPUESTO DE EGRESOS 2015
PRESUPUESTO BASADO EN RESULTADOS**

INDICADORES PARA RESULTADOS

DEPENDENCIA: 443 - UNIVERSIDAD TECNOLÓGICA DE CHIHUAHUA SUR

Programa Presupuestario Pbr: 1118303 - DOCENCIA EN EDUCACION SUPERIOR TECNOLÓGICA

Nivel: PROPOSITO Las y los alumnos terminan su educación superior en programas educativos que cumplen con los estándares de calidad a nivel nacional.

Indicador: Porcentaje de alumnos egresados

Descripción: Mide el porcentaje de alumnos egresados con respecto a los alumnos ingresados.

Fórmula: $(AEG/ AIG) * 100$

AEG = Total de alumnos egresados.
AIG = Total alumnos ingresados.

Tipo: Estratégico

Dimensión: Eficacia

Frecuencia: Anual

Nivel: COMPONENTE C01 Servicio de educación superior proporcionado

Indicador: Porcentaje de aprobación

Descripción: Proporción del porcentaje de alumnos aprobados en relación a la matrícula inicial del período escolar.

Fórmula: $(AAP/ MI) * 100$

AAP = Número de alumnos aprobados en el período escolar.
MI = Matrícula inicial del período escolar.

Tipo: Estratégico

Dimensión: Eficacia

Frecuencia: Anual

Programa Presupuestario Inversión: 7410515 - FONDO DE APORTACIONES MULTIPLES INFRAESTRUCTURA EDUCATIVA SUPERIOR (FAM) 2015

Nivel: PROPOSITO Los alumnos de educación superior cuentan con espacios educativos adecuados y suficientes.

Indicador: Porcentaje de alumnos de educación superior beneficiados con construcción, equipamiento y/o remodelación de infraestructura educativa

Descripción: Este indicador mostrará el porcentaje de alumnos de instituciones de educación superior beneficiados con la construcción, rehabilitación y/o equipamiento de espacios educativos en el año actual en relación al total de alumnos identificados por las instituciones de educación superior en licenciatura y técnico superior que requieren de construcción, rehabilitación y/o equipamiento en el año actual

Fórmula: $(A_{IES_Bcre_n} / TA_{Id_IES_LESyTSU_Rcre_n}) * 100$

A_{IES_Bcre_n} = Alumnos de instituciones de educación superior beneficiados con la construcción, rehabilitación y/o equipamiento de espacios educativos en el año actual
TA_{Id_IES_LESyTSU_Rcre_n} = Total de alumnos identificados por las IES licenciatura y TSU que requieren de construcción, rehabilitación y/o equipamiento en el año actual

Tipo: Estratégico

Dimensión: Eficacia

Frecuencia: Anual

50
Porcentual

150 Total de alumnos egresados.
75 Mujeres
300 Total alumnos ingresados.
150 Mujeres 150 Hombres

88.71
Porcentual

448 Número de alumnos aprobados en el período escolar.
224 Mujeres 224 Hombres
505 Matrícula inicial del período escolar
255 Mujeres 250 Hombres

100
Porcentual

894 Alumnos de instituciones de educación superior beneficiados con la construcción, rehabilitación y/o equipamiento de espacios educativos en el año actual
447 Mujeres 447 Hombres
894 Total de alumnos identificados por las IES licenciatura y TSU que requieren de construcción, rehabilitación y/o equipamiento en el año actual
447 Mujeres 447 Hombres

**GOBIERNO DEL ESTADO DE CHIHUAHUA
PRESUPUESTO DE EGRESOS 2015
PRESUPUESTO BASADO EN RESULTADOS**

INDICADORES PARA RESULTADOS

DEPENDENCIA: 444 - SUBSISTEMA DE PREPARATORIA ABIERTA DEL ESTADO DE CHIHUAHUA

Programa Presupuestario PBR: 11177000 - APOYO INSTITUCIONAL AL SISTEMA EDUCATIVO

Nivel: FIN Contribuir a mejorar la gestión del servicio educativo mediante la aplicación de los recursos públicos con base en criterios de eficiencia, eficacia, racionalidad, calidad, rendición de cuentas y equidad de género

Indicador: Porcentaje de presupuesto autorizado destinado a la administración del Subsistema de Preparatoria Abierta y Telebachillerato

Descripción: Mide la proporción del presupuesto que se destina a la administración del Subsistema de Preparatoria Abierta en relación al total del presupuesto autorizado

Fórmula: $(PADAS / TPA) * 100$

11,034,099 Presupuesto autorizado destinado a la administración del Subsistema de Preparatoria Abierta y Telebachillerato

148,412,059 Total del presupuesto autorizado

Tipo: Estratégico

Dimensión: Eficacia

Frecuencia: Anual

Programa Presupuestario PBR: 11177604 - COBERTURA EN EDUCACION ABIERTA EN BACHILLERATO

Nivel: FIN Contribuir a ampliar las oportunidades de acceso de mujeres y hombres a la educación media superior mediante la atención en educación abierta en bachillerato

Indicador: Porcentaje de mujeres y hombres con atención educativa en modalidad abierta del Subsistema

Descripción: Proporción de la matrícula atendida en modalidad abierta por el subsistema respecto del total de la matrícula del sistema abierto en media superior

Fórmula: $(MA_MA / MAT_MS) * 100$

48.63
Porcentual

90,000 Matrícula atendida en modalidad abierta por el subsistema

40,500 Mujeres 49,500 Hombres
185,064 Matrícula total del Sistema Abierto en Media Superior

Tipo: Estratégico

Dimensión: Eficacia

Frecuencia: Anual

Programa Presupuestario PBR: 5236815 - EDUCACION EN TELEBACHILLERATO COMUNITARIO 2015

Nivel: FIN Contribuir a ampliar las oportunidades de acceso de mujeres y hombres a la educación media superior mediante la atención de la educación en telebachilleratos comunitarios

Indicador: Porcentaje de mujeres y hombres con atención educativa en telebachilleratos comunitarios

Descripción: Proporción de la matrícula atendida en telebachilleratos comunitarios respecto del total de la matrícula en educación media superior

Fórmula: $(MATC / ITEMS) * 100$

0.65
Porcentual

1,198 Matrícula atendida en telebachilleratos comunitarios

655 Mujeres 543 Hombres
185,064 Matrícula total en educación media superior

Tipo: Estratégico

Dimensión: Eficacia

Frecuencia: Anual

93,992 Mujeres 91,072 Hombres

**GOBIERNO DEL ESTADO DE CHIHUAHUA
PRESUPUESTO DE EGRESOS 2015
PRESUPUESTO BASADO EN RESULTADOS**

INDICADORES PARA RESULTADOS

DEPENDENCIA: 444 - SUBSISTEMA DE PREPARATORIA ABIERTA DEL ESTADO DE CHIHUAHUA

Programa Presupuestario PBR: 5236915 - EDUCACION EN BACHILLERATO INTERCULTURAL 2015

Nivel: FIN Contribuir a ampliar las oportunidades de acceso de mujeres y hombres a la educación media superior mediante la atención de la educación en bachilleratos interculturales

Indicador: Porcentaje de mujeres y hombres con atención educativa en bachilleratos interculturales

Descripción: Proporción de la matrícula atendida en bachilleratos interculturales respecto del total de la matrícula en educación media superior

Fórmula: $(MABI/MTEMS) * 100$

MABI = Matrícula atendida en bachilleratos interculturales

MTEMS = Matrícula total en educación media superior

Tipo: Estratégico

Dimensión: Eficacia

Frecuencia: Anual

Programa Presupuestario PBR: 6165115 - EDUCACION EN BACHILLERATO ESTADO-MUNICIPIO 2015

Nivel: FIN Contribuir a ampliar las oportunidades de acceso de mujeres y hombres a la Educación Media Superior mediante la atención en Bachilleratos Estado - Municipio

Indicador: Porcentaje de mujeres y hombres con atención educativa en Bachilleratos Estado - Municipio

Descripción: Proporción de la matrícula atendida en Bachilleratos Estado - Municipio respecto del total de la matrícula de Educación Media Superior

Fórmula: $(MABEM/MTEMS) * 100$

MABEM = Matrícula atendida en Bachilleratos Estado - Municipio

MTEMS = Matrícula total en Educación Media Superior

Tipo: Estratégico

Dimensión: Eficacia

Frecuencia: Anual

4,875	Matrícula atendida en Bachilleratos Estado - Municipio	2,362	Hombres
2,513	Mujeres	185,064	Matrícula total en Educación Media Superior
93,992	Mujeres	91,072	Hombres

2.63
Porcentual

**GOBIERNO DEL ESTADO DE CHIHUAHUA
PRESUPUESTO DE EGRESOS 2015
PRESUPUESTO BASADO EN RESULTADOS**

INDICADORES PARA RESULTADOS

DEPENDENCIA: 445 - UNIVERSIDAD TECNOLÓGICA PASO DEL NORTE

Programa Presupuestario PBR: 1117000 - APOYO INSTITUCIONAL AL SISTEMA EDUCATIVO

Nivel: FIN Contribuir a mejorar la gestión del servicio educativo mediante la implementación y fortalecimiento de la gestión académica y administrativa.

Indicador: Porcentaje de cumplimiento de herramientas de la gestión administrativa.

Descripción: De los sistemas administrativos como el SGC, SII, auditoría interna como auditoría externa y auditoría estudiantil, este indicador mostrará el porcentaje de cumplimiento en relación al total de ellos.

Fórmula: SGI/TSGI*100

100
Porcentual

SGI = Sistemas de gestión institucional implementados.

5 Sistemas de gestión institucional implementados.

TSGI = Total de sistemas de gestión institucional programados.

5 Total de sistemas de gestión institucional programados.

Tipo: Estratégico
Dimensión: Eficacia
Frecuencia: Anual

Programa Presupuestario PBR: 1117400 - VINCULACION CON SECTORES PRODUCTIVOS, SOCIALES Y EDUCATIVOS

Nivel: FIN Contribuir a la vinculación del sector educativo con su entorno, mediante un capital humano mejor preparado que atienda los requerimientos de los sectores productivo, social y gubernamental.

Indicador: Porcentaje de convenios de colaboración de los distintos sectores productivos

Descripción: Este indicador nos muestra el grado de avance en la celebración de convenios de colaboración en distintos ámbitos, con las organizaciones de los distintos sectores públicos.

Fórmula: CCTCC*100

100
Porcentual

CC = Convenios de colaboración celebrados.

32 Convenios de colaboración celebrados.

TCC = Total de convenios de colaboración programados.

32 Total de convenios de colaboración programados.

Tipo: Estratégico
Dimensión: Eficacia
Frecuencia: Anual

**GOBIERNO DEL ESTADO DE CHIHUAHUA
PRESUPUESTO DE EGRESOS 2015
PRESUPUESTO BASADO EN RESULTADOS**

INDICADORES PARA RESULTADOS

DEPENDENCIA: 445 - UNIVERSIDAD TECNOLÓGICA PASO DEL NORTE

Programa Presupuestario PBR: 1118203 - COBERTURA EN EDUCACION SUPERIOR TECNOLÓGICA

Nivel: FIN Contribuir a ampliar las oportunidades de acceso al sistema educativo mediante un servicio equitativo e incluyente.

Indicador: Matrícula total alcanzada

Descripción: Este indicador muestra el incremento de alumnos y alumnas inscritas, como parte de las políticas de planeación nacional y estatal sobre el crecimiento de cobertura en educación superior, para el ciclo escolar 2014-15.

Fórmula: MTA

MTA = Matrícula total alcanzada

1,046 Matrícula total alcanzada
523 Mujeres 523 Hombres

Valor Absoluto

Tipo: Estratégico

Dimensión: Eficiencia

Frecuencia: Anual

PROPOSITO

Las y los egresados de Educación Media Superior cuentan con el acceso a los servicios de Educación Superior Tecnológica en la UT Paso del Norte.

Indicador: Tasa de absorción

Descripción: Este indicador nos muestra la capacidad de atención al total de los estudiante egresados de la educación media superior, y que aspiran a un espacio educativo de educación superior tecnológica en la localidad.

Fórmula: TEPCA/TAEMS*100

TEPCA = Total de estudiantes a primer cuatrimestre de educación superior aceptados.
TAEMS = Total de aspirantes egresados de educación media superior.

1,046 Total de estudiantes a primer cuatrimestre de educación superior aceptados.

523 Mujeres

523 Hombres

9,246 Total de aspirantes egresados de educación media superior.

11.31
Porcentual

Tipo: Estratégico

Dimensión: Eficacia

Frecuencia: Anual

Programa Presupuestario PBR: 1118303 - DOCENCIA EN EDUCACION SUPERIOR TECNOLÓGICA

4,623 Mujeres

4,623 Hombres

Nivel: PROPOSITO

Las y los estudiantes de la UT Paso del Norte se preparan profesionalmente con excelencia académica en Educación Superior Tecnológica y formación integral.

Indicador: Porcentaje de eficiencia terminal

Descripción: Muestra la calidad académica al lograr aumentar el número de alumnos que concluyen sus educación.

Fórmula: TAE/TAI*100

TAE = Total de alumnas y alumnos egresados.
TAI = Total de alumnas y alumnos ingresados.

60.07
Porcentual

328 Total de alumnas y alumnos egresados.

164 Mujeres

164 Hombres

546 Total de alumnas y alumnos ingresados.

273 Mujeres

273 Hombres

Tipo: Estratégico

Dimensión: Eficacia

Frecuencia: Anual

**GOBIERNO DEL ESTADO DE CHIHUAHUA
PRESUPUESTO DE EGRESOS 2015
PRESUPUESTO BASADO EN RESULTADOS**

INDICADORES PARA RESULTADOS

DEPENDENCIA: 445 - UNIVERSIDAD TECNOLÓGICA PASO DEL NORTE

Programa Presupuestario Inversión: 7410515 - FONDO DE APORTACIONES MÚLTIPLES INFRAESTRUCTURA EDUCATIVA SUPERIOR (FAM) 2015

Nivel: FIN Contribuir a elevar la cobertura en Educación Superior mediante el incremento de la capacidad de infraestructura instalada en las instituciones

Indicador: Porcentaje de absorción educación superior.
Descripción: Este indicador mostrará el porcentaje de alumnos matriculados de nuevo ingreso en licenciatura y técnica superior universitario en la UT Paso del Norte, en el ciclo escolar actual en relación al total de egresados de educación media superior que de acuerdo con su currícula son candidatos a cursar educación superior en el ciclo escolar anterior
Fórmula:
$$\frac{NILES_n + NITSUn}{TEEMSn} \times 100$$

NILESn = Número de alumnos de nuevo ingreso en licenciatura en la UTPN en el ciclo escolar actual.
 NITSUn = Número de alumnos de nuevo ingreso en técnico universitario de la UTPN en el ciclo escolar actual
 TEEMSn_1 = Total de egresados de educación media superior en el ciclo escolar anterior

Tipo: Estratégico
Dimensión: Eficacia
Frecuencia: Anual

2.04	
Percentual	
246	Número de alumnos de nuevo ingreso en licenciatura en la UTPN en el ciclo escolar actual.
123	Mujeres
123	Hombres
416	Número de alumnos de nuevo ingreso en técnico universitario de la UTPN en el ciclo escolar actual
208	Mujeres
208	Hombres
32,436	Total de egresados de educación media superior en el ciclo escolar anterior
14,901	Mujeres
17,535	Hombres

**GOBIERNO DEL ESTADO DE CHIHUAHUA
PRESUPUESTO DE EGRESOS 2015
PRESUPUESTO BASADO EN RESULTADOS**

INDICADORES PARA RESULTADOS

DEPENDENCIA: 502 - FIDEICOMISO PROGRAMA ESCUELAS DE CALIDAD

Programa Presupuestario Pbr: 5230115 - PROGRAMA ESCUELAS DE CALIDAD (PEC) 2015

Nivel: FIN Contribuir al fortalecimiento de las condiciones que favorezcan el desarrollo de la autonomía de gestión de las escuelas públicas de educación básica, mediante la mejora de la calidad y equidad educativas en un marco de corresponsabilidad, transparencia y rendición de cuentas.

Indicador: Porcentaje de escuelas públicas de Educación Básica beneficiadas con el Programa escuelas de Calidad.
Descripción: Del total de escuelas de educación básica pública, este indicador mostrará el porcentaje de las escuelas públicas de Educación Básica que reciben apoyo del Programa escuelas de Calidad
Fórmula: $(NepEB_APECI / TepeEBI) * 100$

NepEB_APECI = Número de las escuelas públicas de Educación Básica que reciben apoyo del Programa escuelas de Calidad en el ciclo actual
 TepeEBI = Total de escuelas públicas de educación básica en el estado en el ciclo actual

Tipo: Estratégico
Dimensión: Eficacia
Frecuencia: Anual

1,146 Número de las escuelas públicas de Educación Básica que reciben apoyo del Programa escuelas de Calidad en el ciclo actual

Nivel: PROPOSITO Alumnos y alumnas de escuelas públicas de Educación Básica que se benefician con el Programa Escuelas de Calidad.

Indicador: Porcentaje de alumnos y alumnas en escuelas públicas de Educación Básica que se benefician con el Programa Escuelas de Calidad.
Descripción: Del total de alumnos (as) en escuelas públicas de educación básica, este indicador mostrará el porcentaje de los alumnos y las alumnas que están inscritos en escuelas públicas de Educación Básica son beneficiados con el Programa Escuelas de Calidad.

**35.69
Porcentual**

Fórmula: $(NALnsepEBI_BPEC / TApeEBI) * 100$

NALnsepEBI_BPEC = Número de los alumnos y las alumnas que están inscritos en escuelas públicas de Educación Básica en el ciclo actual beneficiados con el Programa Escuelas de Calidad
 TApeEBI = Total de alumnos (as) en escuelas públicas de educación básica en el ciclo actual

Tipo: Estratégico
Dimensión: Eficacia
Frecuencia: Anual

149,898 Número de los alumnos y las alumnas que están inscritos en escuelas públicas de Educación Básica en el ciclo actual beneficiados con el Programa Escuelas de Calidad

73,689 Mujeres 76,209 Hombres
 420,000 Total de alumnos (as) en escuelas públicas de educación básica en el ciclo actual
 205,000 Mujeres 215,000 Hombres

**GOBIERNO DEL ESTADO DE CHIHUAHUA
PRESUPUESTO DE EGRESOS 2015
PRESUPUESTO BASADO EN RESULTADOS**

INDICADORES PARA RESULTADOS

DEPENDENCIA: 503 - FIDEICOMISO PROGRAMA NACIONAL DE BECAS "PRONABES"

Programa Presupuestario P6R: 0320115 - PROGRAMA NACIONAL DE BECAS PARA LA EDUCACION SUPERIOR (PRONABES) 2015

Nivel:	FIN	Contribuir a ampliar la cobertura de educación superior mediante becas para el acceso y permanencia en la educación superior pública.	
Indicador:	Variación porcentual de becas otorgadas por medio de becas nacionales para la educación superior (Manutención) actual con respecto al anterior	Variación Porcentual	8.78
Descripción:	Mide en variación porcentual el incremento o disminución de las becas otorgadas por manutención de un ciclo escolar actual con respecto al anterior		
Fórmula:	$\frac{BO_MANUTENCION\ I_1 - I\ 100}{BO_MANUTENCION\ I_1} = \text{Becas otorgadas por manutención en el ciclo actual}$		
Tipo:	Estratégico		
Dimensión:	Eficacia		
Frecuencia:	Anual		
Nivel:	PROPÓSITO	Alumnos y alumnas de educación superior pública pertenecientes a familias de escasos recursos reciben becas para su acceso y permanencia.	
Indicador:	Porcentaje de alumnos y alumnas con bajos recursos beneficiados con becas	Porcentaje	91.89
Descripción:	Mide el porcentaje de atención a alumnos en edad de estudiar la educación superior de familias con ingresos menores o igual a cuatro salarios mínimos per cápita que son beneficiados con becas nacionales para la educación superior (Manutención)	Porcentual	
Fórmula:	$\frac{Alms_IESPB_MANUTENCION\ / \ TAF_Ing\leq 4SM}{Alms_IESPB_MANUTENCION\ / \ TAF_Ing\leq 4SM} * 100$		
Tipo:	Estratégico		
Dimensión:	Eficacia		
Frecuencia:	Anual		
Nivel:	COMPONENTE C01	Becas nacionales para la educación superior (Manutención)	
Indicador:	Porcentaje de alumnos y alumnas inscritos en las instituciones de educación superior beneficiados con beca	Porcentaje	14.88
Descripción:	Mide en porcentaje a los alumnos y alumnas que se encuentran inscritos en las instituciones de educación superior y reciben beca por medio de becas nacionales para la educación superior (Manutención)	Porcentual	
Fórmula:	$\frac{NAESB_MANUTENCION\ / \ TALESP\ * 100}{NAESB_MANUTENCION\ / \ TALESP\ * 100}$		
Tipo:	Estratégico		
Dimensión:	Eficacia		
Frecuencia:	Anual		

16,208 Alumnos y alumnas beneficiados de educación superior con beca de manutención

17,538 Total de alumnas y alumnos de familias con ingresos menor o igual a 4 salarios mínimos per cápita

16,208 Número de alumnas y alumnos de educación superior beneficiados con becas nacionales para la educación superior (Manutención)

108,915 Total de alumnas y alumnos en instituciones de educación superior

**GOBIERNO DEL ESTADO DE CHIHUAHUA
PRESUPUESTO DE EGRESOS 2015
PRESUPUESTO BASADO EN RESULTADOS**

INDICADORES PARA RESULTADOS

DEPENDENCIA: 505 - CASA CHIHUAHUA CENTRO DE PATRIMONIO CULTURAL

Programa Presupuestario PBR: 1400300 - FOMENTO Y GESTION CULTURAL

Nivel: COMPONENTE C01 Exposiciones museográficas temporales montadas

Indicador: Porcentaje de visitantes a las salas de exposiciones museográficas temporales

Descripción: Porcentaje que indica el número de visitantes que asisten a las exposiciones acorde a lo esperado.

Fórmula: (VRVP)*100

100
Porcentual

VR = Visitantes recibidos
VP = Visitantes esperados

Tipo: Estratégico

Dimensión: Eficacia

Frecuencia: Anual

Nivel: COMPONENTE C03 Edificio histórico conservado.

Indicador: Porcentaje de encuestas de opinión favorables acerca del estado de conservación del inmueble.

Descripción: Porcentaje que indica la tendencia de opinión de una muestra del público de Casa Chihuahua respecto del estado del inmueble. Se consideran encuestas favorables a las que responden que "Buenas" a la pregunta ¿En qué condiciones encontró el edificio?.

Fórmula: (EF/EA)*100

85
Porcentual

EF = Encuesta favorables
EA = Encuestas aplicadas

Tipo: Gestión

Dimensión: Calidad

Frecuencia: Anual

Nivel: COMPONENTE C04 Atención a visitantes de las salas museográficas de Casa Chihuahua.

Indicador: Porcentaje de visitantes atendidos en las salas museográficas de Casa Chihuahua

Descripción: Porcentaje de visitantes atendidos en las salas museográficas de Casa Chihuahua con respecto de los esperados.

Fórmula: (VA/VP)*100

100
Porcentual

VA = Número de visitantes atendidos en las salas museográficas de Casa Chihuahua.
VP = Número de visitantes esperados.

Tipo: Estratégico

Dimensión: Eficacia

Frecuencia: Anual

63,300 Número de visitantes atendidos en las salas
museográficas de Casa Chihuahua.
31,650 Mujeres 31,650 Hombres
63,300 Número de visitantes esperados.
31,650 Mujeres 31,650 Hombres

**GOBIERNO DEL ESTADO DE CHIHUAHUA
PRESUPUESTO DE EGRESOS 2015
PRESUPUESTO BASADO EN RESULTADOS**

INDICADORES PARA RESULTADOS

DEPENDENCIA: 505 - CASA CHIHUAHUA CENTRO DE PATRIMONIO CULTURAL

Programa Presupuestario PBR: 1400300 - FOMENTO Y GESTION CULTURAL

Nivel: COMPONENTE C06 Eventos culturales de "Jueves de Puertas Abiertas" realizados.

Indicador: Porcentaje de eventos culturales de "Jueves de Puertas Abiertas" realizados.

Descripción: Porcentaje de eventos culturales de "Jueves de Puertas Abiertas" realizados con respecto de los programados.

Fórmula: $(ER/EP) \times 100$

100
Porcentual

ER = Número de eventos culturales de "Jueves de Puertas Abiertas" realizados.
EP = Número de eventos culturales de "Jueves de Puertas Abiertas" programados.

35 Número de eventos culturales de "Jueves de Puertas Abiertas" realizados.

Tipo: Estratégico
Dimensión: Eficacia
Frecuencia: Anual

35 Número de eventos culturales de "Jueves de Puertas Abiertas" programados.



**GOBIERNO DEL ESTADO DE CHIHUAHUA
PRESUPUESTO DE EGRESOS 2015
PRESUPUESTO BASADO EN RESULTADOS**

INDICADORES PARA RESULTADOS

DEPENDENCIA: 508 - FIDEICOMISO POLICIA AMIGO

Programa Presupuestario Pbr: 1124000 - OPERACION DEL FIDEICOMISO POLICIA AMIGO

Nivel: FIN

Contribuir a minimizar las consecuencias económicas de un accidente vial culposo para las y los policías ministeriales mediante la protección económica que otorga el Fideicomiso Policía Amigo.

Indicador: Varación porcentual anual de personas beneficiadas por el Fideicomiso Policía Amigo

Descripción: Mide la variación porcentual anual de personas beneficiadas por el Fideicomiso Policía Amigo en relación con el ejercicio anterior

Fórmula: $((PBFPAT/PBFPAT_{-1})-1)*100$

-10
Variación Porcentual

90 Personas beneficiadas por el Fideicomiso Policía Amigo en el ejercicio T

PBFPAT = Personas beneficiadas por el Fideicomiso Policía Amigo en el ejercicio T
PBFPAT_1 = Personas beneficiadas por el Fideicomiso Policía Amigo en el ejercicio T-1

Tipo:

Estratégico

Dimensión:

Eficacia

Frecuencia:

Anual

100 Personas beneficiadas por el Fideicomiso Policía Amigo en el ejercicio T-1

**GOBIERNO DEL ESTADO DE CHIHUAHUA
PRESUPUESTO DE EGRESOS 2015
PRESUPUESTO BASADO EN RESULTADOS**

INDICADORES PARA RESULTADOS

DEPENDENCIA: 510 - FIDEICOMISO TRANSITO AMIGO

Programa Presupuestario PbR: 1124100 - OPERACION DEL FIDEICOMISO TRANSITO AMIGO

Nivel: FIN

Contribuir a minimizar las consecuencias económicas de un accidente vial culposo o del fallecimiento las y los oficiales de vialidad o inspectores de transporte mediante la protección económica que otorga el Fideicomiso Tránsito Amigo.

Indicador:

Variación porcentual anual de personas beneficiadas por el Fideicomiso Tránsito Amigo

Descripción:

Mide la variación porcentual anual de personas beneficiadas por el Fideicomiso Tránsito Amigo en relación con el ejercicio anterior

Fórmula:

$$\left(\frac{PBFTAT}{PBFTAT_{-1}}\right) \times 100$$

Variación Porcentual

$$PBFTAT = \text{Personas beneficiadas por el Fideicomiso Tránsito Amigo en el ejercicio T}$$

$$PBFTAT_{-1} = \text{Personas beneficiadas por el Fideicomiso Tránsito Amigo en el ejercicio T-1}$$

100 Personas beneficiadas por el Fideicomiso Tránsito Amigo en el ejercicio T

Tipo:
Dimensión:
Frecuencia:

Estratégico
Eficacia
Anual

84 Personas beneficiadas por el Fideicomiso Tránsito Amigo en el ejercicio T-1



GOBIERNO DEL ESTADO DE CHIHUAHUA
PRESUPUESTO DE EGRESOS 2015
PRESUPUESTO BASADO EN RESULTADOS

INDICADORES PARA RESULTADOS

DEPENDENCIA: 523 - OPERACION DEL FIDELCOMISO DE CARRETERAS FEDERALES Y ESTATALES DE CUOTA

Programa Presupuestario PBR: 1115700 - OPERACION CASETAS DE PEAJE

Nivel: COMPONENTE C01 Servicios de calidad en casetas de peaje otorgados.

Indicador: Promedio del nivel de satisfacción de los usuarios de los servicios de las casetas de peaje en el Estado

Descripción: De todas las encuestas realizadas a los usuarios en las casetas de peaje, este indicador mostrará el promedio de satisfacción por concepto de calidad en el servicio al usuario, con un rango de calificación de 1 a 5, siendo la calificación máxima de 5 puntos.

Fórmula: (SCU/ER)

SCU = Sumatoria de calificaciones de usuarios de casetas
ER = Encuestas realizadas

Tipo: Gestión
Dimensión: Calidad
Frecuencia: Anual

Programa Presupuestario Inversión: 7301415 - COSTO EN CASETAS FEDERALES Y ESTATALES DE CUOTA 2015

Nivel: COMPONENTE C01 Mantenimientos de calidad realizados.

Indicador: Promedio del nivel de satisfacción de los usuarios de las carreteras de cuota del Estado

Descripción: De las encuestas realizadas a los usuarios de las casetas de peaje, este indicador mostrará el promedio de satisfacción por concepto de calidad en el servicio. Con un rango de calificación de 1 a 5, siendo la calificación máxima de 5 puntos.
(SCU/ER)

SCU = Sumatoria de calificaciones de usuarios de casetas
ER = Encuestas realizadas

Tipo: Gestión
Dimensión: Calidad
Frecuencia: Anual

1,007,760 Sumatoria de calificaciones de usuarios de casetas
223,945 Encuestas realizadas

Promedio 4.5

Promedio 4.5

1,007,760 Sumatoria de calificaciones de usuarios de casetas
223,945 Encuestas realizadas

**GOBIERNO DEL ESTADO DE CHIHUAHUA
PRESUPUESTO DE EGRESOS 2015
PRESUPUESTO BASADO EN RESULTADOS**

INDICADORES PARA RESULTADOS

DEPENDENCIA: 531 - FONDO DE ATENCION A NIÑOS Y NIÑAS HIJOS DE LAS VICTIMAS DE LA LUCHA CONTRA EL CRIMEN

Programa Presupuestario Pbr: 1115100 - ATENCION A NIÑOS Y NIÑAS HIJOS DE LAS VICTIMAS DE LA LUCHA CONTRA EL CRIMEN

Nivel: **PROPOSITO** Los niños, niñas y adolescentes en situación de vulnerabilidad, así como los mayores de edad en situación de discapacidad, dependientes directos económicamente de las víctimas de la lucha contra el crimen reciben apoyos integrales con perspectiva social.

Indicador: Variación porcentual anual de personas beneficiadas por el FANVI

Descripción: Mide la variación porcentual anual de personas beneficiadas por el Fondo de atención a niños y niñas hijos de las víctimas de la lucha contra el crimen

Fórmula: $((PBFANVIT/PBFANVIT_{-1})-1)*100$

PBFANVIT = Personas beneficiadas por el Fondo de atención a niños y niñas hijos de las víctimas de la lucha contra el crimen en el ejercicio T
 PBFANVIT_1 = Personas beneficiadas por el Fondo de atención a niños y niñas hijos de las víctimas de la lucha contra el crimen en el ejercicio T-1

3.1
Variación Porcentual

8.150 Personas beneficiadas por el Fondo de atención a niños y niñas hijos de las víctimas de la lucha contra el crimen en el ejercicio T

7.905 Personas beneficiadas por el Fondo de atención a niños y niñas hijos de las víctimas de la lucha contra el crimen en el ejercicio T-1

Tipo: Estratégico
Dimensión: Eficacia
Frecuencia: Anual

**GOBIERNO DEL ESTADO DE CHIHUAHUA
PRESUPUESTO DE EGRESOS 2015
PRESUPUESTO BASADO EN RESULTADOS**

INDICADORES PARA RESULTADOS

DEPENDENCIA: 704 - INSTITUTO CHIHUAHUENSE PARA LA TRANSPARENCIA Y ACCESO A LA INFORMACION PUBLICA

Programa Presupuestario Pbr: 1102400 - FORTALECIMIENTO DE LAS RELACIONES CON LA CIUDADANIA Y LAS ORGANIZACIONES

Nivel: PROPOSITO En la población chihuahuense usuaria de las tecnologías de la información, la imagen del Ichitaip se fortalece, al ser atendida en sus derechos de acceder a la información pública gubernamental

Indicador: Promedio de los resultados obtenidos por el Ichitaip en el cumplimiento de sus obligaciones como Sujeto Obligado
Descripción: Mide en forma integral lo alcanzado en el ejercicio, al conlugar la atención a los chihuahuenses en su búsqueda de información y el contenido de la que porde a su disposición en el Portal de Transparencia
Fórmula: $(RAC01+RAC02)/2$

RAC01 = Resultado anual del primer componente de la MIR
RAC02 = Resultado anual del segundo componente de la MIR

Tipo: Estratégico
Dimensión: Eficiencia
Frecuencia: Anual

100 Resultado anual del primer componente de la MIR
100 Resultado anual del segundo componente de la MIR

Programa Presupuestario Pbr: 1102500 - GARANTIA DE LOS DERECHOS DE ACCESO A LA INFORMACION PUBLICA Y DE PROTECCION DE DATOS PERSONALES

Nivel: COMPONENTE C01 Recursos de revisión resueltos por el Consejo General del Ichitaip

Indicador: Porcentaje de recursos de revisión resueltos por el Consejo General del Ichitaip
Descripción: Mide el porcentaje de resoluciones del consejo general del Ichitaip, en relación a los recursos de revisión interpuestos en el ejercicio de que se trate
Fórmula: $(RRR/RRP)*100$

RRR = Recursos de revisión de resueltos
RRP = Recursos de revisión presentados

Tipo: Estratégico
Dimensión: Eficacia
Frecuencia: Anual

141 Recursos de revisión de resueltos
157 Recursos de revisión presentados

Programa Presupuestario Pbr: 1400200 - DIFUSION Y PROMOCION DE LA ACTIVIDAD DE GOBIERNO

Nivel: FIN

Contribuir a hacer de la transparencia y la rendición de cuentas una práctica común en el ejercicio de la acción gubernamental y un elemento indispensable en la relación gobierno sociedad, y mediante la información, transparentar la gestión pública, difundiendo la cultura de la transparencia a través de los medios

Indicador: Porcentaje de sesiones ordinarias y extraordinarias del Consejo General del Ichitaip publicadas en la página web
Descripción: Mide la presentación en la página web institucional del diario de debates de las sesiones del consejo general del Ichitaip
Fórmula: $(SPDD/SR)*100$

SPDD = Sesiones publicadas en el diario de debates
SR = Sesiones realizadas

Tipo: Estratégico
Dimensión: Eficiencia
Frecuencia: Anual

27 Sesiones publicadas en el diario de debates
30 Sesiones realizadas

90
Porcentual

**GOBIERNO DEL ESTADO DE CHIHUAHUA
PRESUPUESTO DE EGRESOS 2015
PRESUPUESTO BASADO EN RESULTADOS**

INDICADORES PARA RESULTADOS

DEPENDENCIA: 704 - INSTITUTO CHIHUAHUENSE PARA LA TRANSPARENCIA Y ACCESO A LA INFORMACION PUBLICA

Programa Presupuestario PBR: 1500300 - SUPERVISION DEL SISTEMA ESTATAL DE INFORMACION PUBLICA Y DE ARCHIVOS GUBERNAMENTALES

Nivel: COMPONENTE C02 Comités y Unidades de Información de los Entes Públicos visitados

Indicador: Porcentaje de vistas de inspección realizadas a los entes públicos

Descripción: Mide el alcance del programa anual de vistas de inspección a los entes públicos aprobado por el consejo general del Ichtaiap

Fórmula: $(VIR/VIPI)*100$

VIR = Vistas de inspección realizadas
VIPI = Vistas de inspección programadas

Tipo: Estratégico
Dimensión: Eficiencia

Frecuencia: Anual

Programa Presupuestario PBR: 2100700 - ADMINISTRACION DE LOS RECURSOS HUMANOS, MATERIALES Y FINANCIEROS Y EVALUACION POR RESULTADOS

Nivel: FIN

Contribuir a determinar y establecer criterios de racionalidad y de eficiencia en la elaboración del presupuesto y en el ejercicio del gasto público a través de la revisión del ejercicio del gasto público conforme a los principios y obligaciones que establecen las disposiciones legales aplicables y la política pública de equidad de género

Indicador: Promedio anual de calificaciones otorgadas al Ichtaiap por la Auditoría Superior del Estado en Rendición de Cuentas

Descripción: Mide el resultado obtenido por la entrega trimestral de la información presupuestal a la ASECH

Fórmula: $(EYEIT1+EYEIT2+EYEIT3+EYEIT4)/4$

EYEIT1 = Entrega y evaluación de la información trimestre 1
EYEIT2 = Entrega y evaluación de la información trimestre 2
EYEIT3 = Entrega y evaluación de la información trimestre 3
EYEIT4 = Entrega y evaluación de la información trimestre 4

Tipo: Estratégico
Dimensión: Eficiencia
Frecuencia: Anual

Nivel: COMPONENTE C05 Política pública de equidad de género aplicada

Indicador: Porcentaje de aplicación de la equidad de género en el personal del Ichtaiap

Descripción: Mide que en el Ichtaiap no labore más del 60% de personas de un mismo género

Fórmula: $(PGMN/TPJ)*100$

PGMN = Personal de género de mayor número
TPJ = Total del personal del Ichtaiap

Tipo: Estratégico
Dimensión: Eficacia
Frecuencia: Anual

100
Porcentual

40 Vistas de inspección realizadas
40 Vistas de inspección programadas

100
Promedio

100 Entrega y evaluación de la información trimestre 1
100 Entrega y evaluación de la información trimestre 2
100 Entrega y evaluación de la información trimestre 3
100 Entrega y evaluación de la información trimestre 4

55.17
Porcentual

32 Personal de género de mayor número
32 Mujeres
58 Total del personal del Ichtaiap
32 Mujeres
26 Hombres

**GOBIERNO DEL ESTADO DE CHIHUAHUA
PRESUPUESTO DE EGRESOS 2015
PRESUPUESTO BASADO EN RESULTADOS**

INDICADORES PARA RESULTADOS

DEPENDENCIA: 704 - INSTITUTO CHIHUAHUENSE PARA LA TRANSPARENCIA Y ACCESO A LA INFORMACION PUBLICA

Programa Presupuestario PBR: 2331300 - CAPACITACION EN MATERIA DE ACCESO A LA INFORMACION PUBLICA; PROTECCION DE DATOS PERSONALES Y RENDICION DE CUENTAS

Nivel: COMPONENTE C01 Entes Públicos Estatales capacitados en las obligaciones que les impone la Ley de Transparencia y Acceso a la Información Pública y la Ley de Protección de Datos Personales, ambas del Estado de Chihuahua

Indicador: Porcentaje de entes públicos estatales capacitados

Descripción: Mide el alcance de la capacitación de los entes públicos estatales en relación con el número de los mismos registrados en el Ichitajp

Fórmula: $(EPEC/EPER) * 100$

EPEC = Entes públicos estatales capacitados
EPER = Entes públicos estatales registrados


50 Entes públicos estatales capacitados
84 Entes públicos estatales registrados

Tipo: Gestión
Dimensión: Eficacia
Frecuencia: Anual

59.52

Porcentual





Chihuahua
Gobierno del Estado

INFORMES PRESUPUESTALES

- I. Por Dependencia y Programa presupuestario bR
- II. Alineación al Plan Estatal de Desarrollo
2010-2016

2015



GOBIERNO DEL ESTADO DE CHIHUAHUA
 Presupuesto de Egresos para el Ejercicio Fiscal 2015
 Dependencia - Programa Presupuestario BR

DEPENDENCIA	101	DESPACHO DEL EJECUTIVO					
Clave	Descripción	Proceso PBR	Estatal	Origen del Recurso	Federal	de Terceros	
1300200	DEFINICION DE POLITICAS PUBLICAS	9,242,305	9,242,305				
1300200	DEFINICION DE POLITICAS PUBLICAS	9,242,305	9,242,305				
Total Dependencia:		9,242,305	9,242,305				

GOBIERNO DEL ESTADO DE CHIHUAHUA
Presupuesto de Egresos para el Ejercicio Fiscal 2015
Dependencia - Programa Presupuestario BR

DEPENDENCIA	130	SECRETARIA GENERAL DE GOBIERNO						
Clave	Descripción	Proceso Pbr	Estatal	Federal	de Terceros	Origen del Recurso		
1102100	INFORMACION Y ANALISIS POLITICO	3,420,181	3,420,181					
1102100	INFORMACION Y ANALISIS POLITICO	3,420,181	3,420,181					
1102200	VINCULACION CON DEPENDENCIAS, ORGANISMOS, INSTITUCIONES, MUNICIPIOS, ESTADOS Y CON LA COMUNIDAD	9,771,595	9,771,595					
1102200	VINCULACION CON DEPENDENCIAS, ORGANISMOS, INSTITUCIONES, MUNICIPIOS, ESTADOS Y CON LA COMUNIDAD	9,771,595	9,771,595					
1102400	FORTALECIMIENTO DE LAS RELACIONES CON LA CIUDADANIA Y LAS ORGANIZACIONES	2,041,949	2,041,949					
1102400	FORTALECIMIENTO DE LAS RELACIONES CON LA CIUDADANIA Y LAS ORGANIZACIONES	2,041,949	2,041,949					
1115600	SERVICIOS DE TRANSPORTE	35,940,289	35,940,289					
1115600	SERVICIOS DE TRANSPORTE	35,940,289	35,940,289					
1120100	ASUNTOS RELIGIOSOS	888,778	888,778					
1120100	ASUNTOS RELIGIOSOS	888,778	888,778					
1120200	SERVICIOS REGISTRALES DE LA PROPIEDAD Y EL NOTARIADO	43,905,138	43,905,138					
1120200	SERVICIOS REGISTRALES DE LA PROPIEDAD Y EL NOTARIADO	43,905,138	43,905,138					
1120300	SERVICIOS REGISTRALES CIVILES	39,749,449	39,749,449					
1120300	SERVICIOS REGISTRALES CIVILES	39,749,449	39,749,449					
1121300	ATENCIÓN A MUJERES VICTIMAS DEL DELITO	2,296,682	2,296,682					
1121300	ATENCIÓN A MUJERES VICTIMAS DEL DELITO	2,296,682	2,296,682					

GOBIERNO DEL ESTADO DE CHIHUAHUA
Presupuesto de Egresos para el Ejercicio Fiscal 2015
Dependencia - Programa Presupuestario BR

DEPENDENCIA	130	SECRETARIA GENERAL DE GOBIERNO					
Clave	Descripcion	Proceso Pbr	Estatal	Origen del Recurso	Federal	de Terceros	
1300200	DEFINICION DE POLITICAS PUBLICAS	12,593,724	12,593,724				
1300200	DEFINICION DE POLITICAS PUBLICAS	12,593,724	12,593,724				
1400100	DESARROLLO MUNICIPAL	12,237,222	12,237,222				
1400100	DESARROLLO MUNICIPAL	12,237,222	12,237,222				
1500100	CONTROL Y REGULACION DEL CONSUMO DE ALCOHOLES	9,279,062	9,279,062				
1500100	CONTROL Y REGULACION DEL CONSUMO DE ALCOHOLES	9,279,062	9,279,062				
1501500	NORMATIVIDAD JURIDICA	10,118,982	10,118,982				
1501500	NORMATIVIDAD JURIDICA	10,118,982	10,118,982				
2100100	ADMINISTRACION DE LOS RECURSOS	28,986,434	28,986,434				
2100100	ADMINISTRACION DE LOS RECURSOS	28,986,434	28,986,434				
2100300	ADMINISTRACION DEL PATRIMONIO ESTATAL	1,127,410	1,127,410				
2100300	ADMINISTRACION DEL PATRIMONIO ESTATAL	1,127,410	1,127,410				
Total Dependencia:		212,356,896	212,356,896				

GOBIERNO DEL ESTADO DE CHIHUAHUA
 Presupuesto de Egresos para el Ejercicio Fiscal 2015
 Dependencia - Programa Presupuestario BR

Sábado 20 de diciembre del 2014.

ANEXO AL PERIÓDICO OFICIAL

400

DEPENDENCIA	132	SECRETARIA DE HACIENDA							
Clave	Descripción	Proceso PBR	Estatal	Federal	de Terceros	Origen del Recurso			
1103100	INGRESO RECAUDATORIO	228,322,406	228,322,406						
1103100	INGRESO RECAUDATORIO	228,322,406	228,322,406						
1116000	CANJE DE PLACAS	3,649,829	3,649,829						
1116000	CANJE DE PLACAS	3,649,829	3,649,829						
1120400	REGISTRO ESTATAL DE CONTRIBUYENTES	9,214,039	9,214,039						
1120400	REGISTRO ESTATAL DE CONTRIBUYENTES	9,214,039	9,214,039						
1300400	POLITICA HACENDARIA	9,501,535	9,501,535						
1300400	POLITICA HACENDARIA	9,501,535	9,501,535						
1300500	PLANEACION ESTRATEGICA PARA EL DESARROLLO DEL ESTADO	16,921,769	16,921,769						
1300500	PLANEACION ESTRATEGICA PARA EL DESARROLLO DEL ESTADO	16,921,769	16,921,769						
1300600	EVALUACION DEL DESEMPEÑO DE LOS PROGRAMAS PRESUPUESTARIOS BASADOS EN RESULTADOS	1,938,859	1,938,859						
1300600	EVALUACION DEL DESEMPEÑO DE LOS PROGRAMAS PRESUPUESTARIOS BASADOS EN RESULTADOS	1,938,859	1,938,859						
1501600	FISCALIZACION	46,704,603	46,704,603						
1501600	FISCALIZACION	46,704,603	46,704,603						
1501700	NOTIFICACION Y COBRANZA	14,776,217	14,776,217						
1501700	NOTIFICACION Y COBRANZA	14,776,217	14,776,217						
1502100	VERIFICACION AL COMERCIO EXTERIOR	4,232,873	4,232,873						
1502100	VERIFICACION AL COMERCIO EXTERIOR	4,232,873	4,232,873						

GOBIERNO DEL ESTADO DE CHIHUAHUA
 Presupuesto de Egresos para el Ejercicio Fiscal 2015
 Dependencia - Programa Presupuestario BR

Sábado 20 de diciembre del 2014.

ANEXO AL PERIÓDICO OFICIAL

402

DEPENDENCIA	132	SECRETARIA DE HACIENDA						
Clave	Descripción	Proceso PBR	Estatat	Origen del Recurso	Federal	de Terceros		
2220300	REGISTRO Y PROGRAMACION DE PAGOS	13,088,663	13,088,663					
2220300	REGISTRO Y PROGRAMACION DE PAGOS	13,088,663	13,088,663					
2220400	PROGRAMACIÓN Y SEGUIMIENTO CON ENFOQUE A RESULTADOS	3,217,213	3,217,213					
2220400	PROGRAMACIÓN Y SEGUIMIENTO CON ENFOQUE A RESULTADOS	3,217,213	3,217,213					
2332600	ANALISIS, DESARROLLO Y SOPORTE INFORMATICO	22,385,098	22,385,098					
2332600	ANALISIS, DESARROLLO Y SOPORTE INFORMATICO	22,385,098	22,385,098					
4200100	SEGURIDAD SOCIAL A LOS TRABAJADORES AL SERVICIO DEL ESTADO	1,193,524,800	1,153,743,735	39,781,065				
4200100	SEGURIDAD SOCIAL A LOS TRABAJADORES AL SERVICIO DEL ESTADO	1,193,524,800	1,153,743,735	39,781,065				
7201015	INVERSION NORMAL ESTATAL 2015	3,527,792,862	3,525,792,862				2,000,000	
7201015	INVERSION NORMAL ESTATAL 2015	3,527,792,862	3,525,792,862				2,000,000	
7410115	FONDO DE INFRAESTRUCTURA SOCIAL PARA LAS ENTIDADES (FISE) 2015	136,000,000		136,000,000				
7410115	FONDO DE INFRAESTRUCTURA SOCIAL PARA LAS ENTIDADES (FISE) 2015	136,000,000		136,000,000				
7520115	CAMINOS Y PUENTES FEDERAL-CAPUFE 2015	15,000,000	15,000,000					
7520115	CAMINOS Y PUENTES FEDERAL-CAPUFE 2015	15,000,000	15,000,000					
7640115	PROYECTOS DE INVERSION RECURSO FEDERAL REASIGNADO 2015	5,253,462,000		5,253,462,000				
7640115	PROYECTOS DE INVERSION RECURSO FEDERAL REASIGNADO 2015	5,253,462,000		5,253,462,000				

GOBIERNO DEL ESTADO DE CHIHUAHUA
 Presupuesto de Egresos para el Ejercicio Fiscal 2015
 Dependencia - Programa Presupuestario BR

DEPENDENCIA	132	SECRETARIA DE HACIENDA					
Clave	Descripción	Proceso PBR	Estatat	Origen del Recurso		de Terceros	
7640615	FONDO METROPOLITANO 2015	102,000,000		102,000,000			
7640615	FONDO METROPOLITANO 2015	102,000,000		102,000,000			
Total Dependencia:		11,008,486,822	5,475,243,757	5,531,243,065		2,000,000	

GOBIERNO DEL ESTADO DE CHIHUAHUA
 Presupuesto de Egresos para el Ejercicio Fiscal 2015
 Dependencia - Programa Presupuestario bR

Sábado 20 de diciembre del 2014.

ANEXO AL PERIÓDICO OFICIAL

404

DEPENDENCIA	134	SECRETARIA DE ECONOMIA						
Clave	Descripción	Proceso Pbr	Estatal	Origen del Recurso				
				Federal	de Terceros			
1301800	PLANEACION Y CONDUCCION DEL DESARROLLO ECONOMICO	24,452,292	24,452,292					
1301800	PLANEACION Y CONDUCCION DEL DESARROLLO ECONOMICO	24,452,292	24,452,292					
1302400	MEDICION Y EVALUACION DE INFORMACION ESTADISTICA	3,616,876	3,616,876					
1302400	MEDICION Y EVALUACION DE INFORMACION ESTADISTICA	3,616,876	3,616,876					
1401000	FOMENTO AL DESARROLLO COMERCIAL	5,575,379	5,575,379					
1401000	FOMENTO AL DESARROLLO COMERCIAL	5,575,379	5,575,379					
1401300	FOMENTO MINERO-METALURGICO	1,825,331	1,825,331					
1401300	FOMENTO MINERO-METALURGICO	1,825,331	1,825,331					
1401500	FOMENTO Y DESARROLLO TURISTICO	8,801,522	8,801,522					
1401500	FOMENTO Y DESARROLLO TURISTICO	8,801,522	8,801,522					
1402100	PROMOCION Y ATRACCION DE INVERSIONES	3,216,674	3,216,674					
1402100	PROMOCION Y ATRACCION DE INVERSIONES	3,216,674	3,216,674					
1402300	PROMOCION DE DESTINOS TURISTICOS	1,784,228	1,784,228					
1402300	PROMOCION DE DESTINOS TURISTICOS	1,784,228	1,784,228					
1402900	FOMENTO AL DESARROLLO ECONOMICO EN LA FRONTERA	5,846,552	5,846,552					
1402900	FOMENTO AL DESARROLLO ECONOMICO EN LA FRONTERA	5,846,552	5,846,552					
1403000	DESARROLLO INDUSTRIAL Y FOMENTO AL EMPLEO	15,831,127	15,831,127					
1403000	DESARROLLO INDUSTRIAL Y FOMENTO AL EMPLEO	15,831,127	15,831,127					

GOBIERNO DEL ESTADO DE CHIHUAHUA
 Presupuesto de Egresos para el Ejercicio Fiscal 2015
 Dependencia - Programa Presupuestario br

DEPENDENCIA	134	SECRETARIA DE ECONOMIA						
Clave	Descripción	Proceso Pbr	Estatal	Origen del Recurso				
				Federal	de Terceros			
1403100	FOMENTO AGROINDUSTRIAL	1,161,389	1,161,389					
1403100	FOMENTO AGROINDUSTRIAL	1,161,389	1,161,389					
1403200	FOMENTO AL DESARROLLO ECONOMICO	3,346,012	3,346,012					
1403200	FOMENTO AL DESARROLLO ECONOMICO	3,346,012	3,346,012					
1403300	FOMENTO AL COMERCIO EXTERIOR	2,060,493	2,060,493					
1403300	FOMENTO AL COMERCIO EXTERIOR	2,060,493	2,060,493					
Total Dependencia:		77,517,873	77,517,873					

GOBIERNO DEL ESTADO DE CHIHUAHUA
 Presupuesto de Egresos para el Ejercicio Fiscal 2015
 Dependencia - Programa Presupuestario BR

DEPENDENCIA	136	SECRETARIA DE DESARROLLO SOCIAL						
Clave	Descripción	Proceso Pbr	Estatal	Origen del Recurso	Federal	de Terceros		
0320415	PROGRAMA DE ATENCION A PERSONAS CON DISCAPACIDAD 2015	17,700,000			17,700,000			
0320415	PROGRAMA DE ATENCION A PERSONAS CON DISCAPACIDAD 2015	17,700,000			17,700,000			
0450215	PROGRAMA FONDO DE APOYO A MIGRANTES 2015	12,000,000			12,000,000			
0450215	PROGRAMA FONDO DE APOYO A MIGRANTES 2015	12,000,000			12,000,000			
1112700	CHIHUAHUA VIVE EN ASISTENCIA SOCIAL A LA COMUNIDAD	14,425,588	14,425,588					
1112700	CHIHUAHUA VIVE EN ASISTENCIA SOCIAL A LA COMUNIDAD	4,906,871	4,906,871					
1112701	CHIHUAHUA VIVE EN CENTROS COMUNITARIOS ESPACIO ABIERTO	4,735,622	4,735,622					
1112702	CHIHUAHUA VIVE EN VETERANOS DE LA REVOLUCION	4,783,095	4,783,095					
1112900	CHIHUAHUA VIVE	21,245,411	21,245,411					
1112900	CHIHUAHUA VIVE	21,245,411	21,245,411					
1113000	JUAREZ VIVE	18,529,625	18,529,625					
1113000	JUAREZ VIVE	6,183,941	6,183,941					
1113001	CHIHUAHUA VIVE EN CENTROS COMUNITARIOS ESPACIO ABIERTO JUAREZ	12,345,684	12,345,684					
1113300	CHIHUAHUA VIVE CON LA COMUNIDAD MENONITA	900,000	900,000					
1113300	CHIHUAHUA VIVE CON LA COMUNIDAD MENONITA	900,000	900,000					
1113400	CHIHUAHUA VIVE EN ATENCION A PERSONAS CON DISCAPACIDAD	6,276,595	6,276,595					
1113400	CHIHUAHUA VIVE EN ATENCION A PERSONAS CON DISCAPACIDAD	6,276,595	6,276,595					

GOBIERNO DEL ESTADO DE CHIHUAHUA
Presupuesto de Egresos para el Ejercicio Fiscal 2015
Dependencia - Programa Presupuestario BR

DEPENDENCIA	136	SECRETARIA DE DESARROLLO SOCIAL						
Clave	Descripción	Proceso PBR	Estatat	Origen del Recurso	Federal	de Terceros		
1113800	CHIHUAHUA VIVE PARA LAS PERSONAS ADULTAS MAYORES	127,296,543	127,296,543					
1113800	CHIHUAHUA VIVE PARA LAS PERSONAS ADULTAS MAYORES	3,279,008	3,279,008					
1113801	CHIHUAHUA VIVE A PLENTUD	121,724,885	121,724,885					
1113802	CHIHUAHUA VIVE EN EL JARDIN DEL ABUELO	2,292,650	2,292,650					
1114000	CHIHUAHUA VIVE CON REDES DE LA ECONOMIA SOLIDARIA	1,000,000	1,000,000					
1114000	CHIHUAHUA VIVE CON REDES DE LA ECONOMIA SOLIDARIA	1,000,000	1,000,000					
1114500	CHIHUAHUA VIVE EN AYUDA A INSTITUCIONES SOCIALES	67,135,015	67,135,015					
1114500	CHIHUAHUA VIVE EN AYUDA A INSTITUCIONES SOCIALES	67,135,015	67,135,015					
2332700	APOYO A LA GESTION INSTITUCIONAL	35,430,375	35,430,375					
2332700	APOYO A LA GESTION INSTITUCIONAL	35,430,375	35,430,375					
Total Dependencia:		321,939,152	292,239,152				29,700,000	

GOBIERNO DEL ESTADO DE CHIHUAHUA
 Presupuesto de Egresos para el Ejercicio Fiscal 2015
 Dependencia - Programa Presupuestario BR

Sábado 20 de diciembre del 2014.

ANEXO AL PERIÓDICO OFICIAL

408

DEPENDENCIA	138	SECRETARIA DE SALUD							
Clave	Descripción	Proceso PBR	Estatal	Origen del Recurso	Federal	de Terceros			
1111600	DONACION Y TRASPLANTE DE ORGANOS Y TEJIDOS	203,835	203,835						
1111600	DONACION Y TRASPLANTE DE ORGANOS Y TEJIDOS	203,835	203,835						
1114300	CHIHUAHUA VIVE POR LA SALUD	4,600,000	4,600,000						
1114300	CHIHUAHUA VIVE POR LA SALUD	4,600,000	4,600,000						
1114400	PREVENCION Y REHABILITACION DE ADICCIONES	9,427,693	9,427,693						
1114402	PREVENCION Y ATENCION DE ADICCIONES	4,427,693	4,427,693						
1114403	REHABILITACION DE ADICCIONES A PROCESADOS	4,000,000	4,000,000						
1114404	REHABILITACION A IMPUTADOS DERIVADOS POR DELITOS DE NARCOTRAAFICO	1,000,000	1,000,000						
1122300	ASISTENCIA MEDICA SOCIAL	13,544,093	13,544,093						
1122300	ASISTENCIA MEDICA SOCIAL	13,544,093	13,544,093						
1502000	PROTECCION CONTRA RIESGOS SANITARIOS	7,139,440	7,139,440						
1502000	PROTECCION CONTRA RIESGOS SANITARIOS	7,139,440	7,139,440						
2332700	APOYO A LA GESTION INSTITUCIONAL	19,582,234	19,582,234						
2332700	APOYO A LA GESTION INSTITUCIONAL	19,582,234	19,582,234						
2332800	COORDINACION INTERINSTITUCIONAL PARA EL FOMENTO A LA SALUD	9,390,502	9,390,502						
2332800	COORDINACION INTERINSTITUCIONAL PARA EL FOMENTO A LA SALUD	9,390,502	9,390,502						
5960115	SEGURO POPULAR 2015	1,511,000,000	1,511,000,000						
5960115	SEGURO POPULAR 2015	1,511,000,000	1,511,000,000						
5960215	SEGURO MEDICO SIGLO XXI 2015	55,000,000	55,000,000						

GOBIERNO DEL ESTADO DE CHIHUAHUA
 Presupuesto de Egresos para el Ejercicio Fiscal 2015
 Dependencia - Programa Presupuestario br

DEPENDENCIA	138	SECRETARIA DE SALUD					
Clave	Descripción	Proceso Pbr	Estatal	Origen del Recurso		de Terceros	
5960215	SEGURO MEDICO SIGLO XXI 2015	55,000,000		Federal	55,000,000		
5960215	SEGURO MEDICO SIGLO XXI 2015	55,000,000		Federal	55,000,000		
Total Dependencia:		1,629,887,797	63,887,797		1,566,000,000		

GOBIERNO DEL ESTADO DE CHIHUAHUA
 Presupuesto de Egresos para el Ejercicio Fiscal 2015
 Dependencia - Programa Presupuestario BR

Sábado 20 de diciembre del 2014.

ANEXO AL PERIÓDICO OFICIAL

410

DEPENDENCIA	140	SECRETARIA DE EDUCACION, CULTURA Y DEPORTE	Origen del Recurso		
Clave	Descripción	Proceso PBR	Estatal	Federal	de Terceros
1116800	CALIDAD EN LA EDUCACION BASICA	38,064,169	38,064,169		
1116805	OLIMPIADA DEL CONOCIMIENTO	700,000	700,000		
1116813	EDUCACION FISICA	12,560,096	12,560,096		
1116816	LIBROS DE TEXTO	969,937	969,937		
1116820	MUSICA EN MI ESCUELA	4,177,434	4,177,434		
1116821	PROGRAMA ESTATAL DE LECTURA	1,844,511	1,844,511		
1116824	FORMACION CONTINUA DE MAESTROS EN SERVICIO	12,583,580	12,583,580		
1116826	FOMENTO CULTURAL EN LA EDUCACION	1,381,539	1,381,539		
1116827	CAPACITACION AL MAGISTERIO DE EDUCACION BASICA	1,791,000	1,791,000		
1116830	EVALUACION EDUCATIVA BASICA	2,056,071	2,056,071		
1116900	COBERTURA EN EDUCACION BASICA	4,058,394,923	3,486,788,687	571,606,236	
1116903	COBERTURA EN EDUCACION PREESCOLAR	648,210,203	558,115,507	90,094,696	
1116905	COBERTURA EN EDUCACION PRIMARIA	2,182,845,910	1,822,940,606	359,905,304	
1116907	COBERTURA EN EDUCACION SECUNDARIA GENERAL	779,897,931	779,897,931		
1116908	COBERTURA EN EDUCACION SECUNDARIA TECNICA	10,184,282	10,184,282		
1116909	COBERTURA EN EDUCACION POR TELESECUNDARIA	237,704,917	116,098,681	121,606,236	
1116912	COBERTURA EN EDUCACION ESPECIAL	192,447,268	192,447,268		
1116913	GENERACION 10	1,084,055	1,084,055		
1116914	GESTION Y CONTROL DE LOS RECURSOS DESTINADOS A LA INFRAESTRUCTURA EDUCATIVA	6,020,357	6,020,357		
1117000	APOYO INSTITUCIONAL AL SISTEMA EDUCATIVO	378,077,825	378,077,825		
1117004	DIFUSION Y LOGISTICA EDUCATIVA	951,746	951,746		
1117005	ADMINISTRACION DE LOS RECURSOS EDUCATIVOS	353,496,481	353,496,481		

GOBIERNO DEL ESTADO DE CHIHUAHUA
Presupuesto de Egresos para el Ejercicio Fiscal 2015
Dependencia - Programa Presupuestario BR

DEPENDENCIA 140 SECRETARIA DE EDUCACION, CULTURA Y DEPORTE

Clave	Descripción	Proceso PBR	Origen del Recurso		
			Estatal	Federal	de Terceros
1117000	APOYO INSTITUCIONAL AL SISTEMA EDUCATIVO	378,077,825	378,077,825		
1117013	PLANEACION Y PROGRAMACION (CEPREMS)	343,560	343,560		
1117014	PLANEACION Y PROGRAMACION (COEPES)	81,000	81,000		
1117015	REGISTRO ESTATAL DE PROFESIONISTAS	2,792,787	2,792,787		
1117016	INCORPORACION DE INSTITUCIONES EDUCATIVAS PARTICULARES	3,616,270	3,616,270		
1117017	MEJORA REGULATORIA	2,218,719	2,218,719		
1117018	PLANEACION EDUCATIVA	10,586,044	10,586,044		
1117019	SISTEMA DE CONTROL ESCOLAR	1,127,987	1,127,987		
1117020	SISTEMA DE INFORMACION EDUCATIVA	2,863,231	2,863,231		
1117200	CORRESPONSABILIDAD DE LA SOCIEDAD Y LA EDUCACION	23,004,002	23,004,002		
1117204	ATENCIÓN A LAS ASOCIACIONES DE PADRES DE FAMILIA	661,114	661,114		
1117205	EDUCACION REGIONAL INTEGRAL (CREIS)	8,662,986	8,662,986		
1117207	SEGURIDAD ESCOLAR (PESE)	847,297	847,297		
1117209	GOBERNADOR INFANTIL	120,762	120,762		
1117210	PARLAMENTO DE LAS NIÑAS Y NIÑOS DE MEXICO	95,000	95,000		
1117211	PROGRAMA DE VALORES EN LAS ESCUELAS	253,100	253,100		
1117213	VERANO VIVERTIDO	1,079,950	1,079,950		
1117214	ACCION CMCA	11,147,658	11,147,658		
1117217	CORRESPONSABILIDAD DE LA SOCIEDAD Y LA EDUCACION	136,135	136,135		
1117400	VINCULACION CON SECTORES PRODUCTIVOS, SOCIALES Y EDUCATIVOS	18,275,574	18,275,574		
1117404	ORIENTACION EDUCATIVA	354,987	354,987		
1117405	FOMENTO EDUCATIVO A INSTITUCIONES	17,920,587	17,920,587		

GOBIERNO DEL ESTADO DE CHIHUAHUA
Presupuesto de Egresos para el Ejercicio Fiscal 2015
 Dependencia - Programa Presupuestario BR

DEPENDENCIA 140 SECRETARIA DE EDUCACION, CULTURA Y DEPORTE

Clave	Descripción	Proceso PBR	Estatal	Origen del Recurso	
				Federal	de Terceros
1117500	EDUCACION BASICA PARA ADULTOS	7,072,070	7,072,070		
1117503	EDUCACION BASICA EXTRAEDAD	7,072,070	7,072,070		
1117600	COBERTURA EN EDUCACION MEDIA SUPERIOR	219,029,487	219,029,487		
1117603	COBERTURA EN EDUCACION EN BACHILLERATO	218,979,487	218,979,487		
1117607	DISTRIBUCION DE ANTLOGIAS EDUCATIVAS	50,000	50,000		
1117700	DOCENCIA EN EDUCACION MEDIA SUPERIOR	867,918	867,918		
1117703	DOCENCIA EN EDUCACION EN BACHILLERATO	120,000	120,000		
1117707	EL MUNDO DE LOS MATERIALES	747,918	747,918		
1118100	INVESTIGACION	11,877,748	11,877,748		
1118103	SISTEMA ESTATAL DE INVESTIGACION EN EDUCACION	11,877,748	11,877,748		
1118200	COBERTURA EN EDUCACION SUPERIOR	130,387,806	130,387,806		
1118204	COBERTURA EN EDUCACION SUPERIOR LICENCIATURA	33,978,102	33,978,102		
1118207	COBERTURA EN EDUCACION SUPERIOR POSGRADO PEDAGOGICO	37,677,937	37,677,937		
1118208	BECAS EN EL EXTRANJERO	2,850,000	2,850,000		
1118211	COBERTURA EN EDUCACION NORMAL GENERAL	55,881,767	55,881,767		
1118300	DOCENCIA EN EDUCACION SUPERIOR	1,216,561	1,216,561		
1118304	DOCENCIA EN EDUCACION SUPERIOR LICENCIATURA	804,371	804,371		
1118305	DOCENCIA EN EDUCACION SUPERIOR LICENCIATURA PEDAGOGICA	150,000	150,000		
1118308	SEPA INGLÉS	262,190	262,190		

GOBIERNO DEL ESTADO DE CHIHUAHUA
 Presupuesto de Egresos para el Ejercicio Fiscal 2015
 Dependencia - Programa Presupuestario BR

DEPENDENCIA	140	SECRETARIA DE EDUCACION, CULTURA Y DEPORTE	Origen del Recurso		
Clave	Descripción	Proceso PBR	Estatal	Federal	de Terceros
1401800	CAPACITACION PARA EL TRABAJO	50,000	50,000		
1401803	EVALUACIONES DE COMPETENCIAS LABORALES	35,000	35,000		
1401804	ASESORIA Y CAPACITACION BASADA EN COMPETENCIAS LABORALES	15,000	15,000		
5230815	ESCUELAS DE TIEMPO COMPLETO 2015	335,336,000		335,336,000	
5230815	ESCUELAS DE TIEMPO COMPLETO 2015	335,336,000		335,336,000	
7410415	FONDO DE APORTACIONES MULTIPLES INFRAESTRUCTURA EDUCATIVA BASICA (FAM) 2015	194,000,000		194,000,000	
7410415	FONDO DE APORTACIONES MULTIPLES INFRAESTRUCTURA EDUCATIVA BASICA (FAM) 2015	194,000,000		194,000,000	
Total Dependencia:		5,415,654,083	4,314,711,847	1,100,942,236	

GOBIERNO DEL ESTADO DE CHIHUAHUA
 Presupuesto de Egresos para el Ejercicio Fiscal 2015
 Dependencia - Programa Presupuestario BR

DEPENDENCIA	142	SECRETARIA DE TRABAJO Y PREVISION SOCIAL	Origen del Recurso		
Clave	Descripción	Proceso PBR	Estatal	Federal	de Terceros
1102600	CONCILIACION Y ARBITRAJE	60,096,348	60,096,348		
1102600	CONCILIACION Y ARBITRAJE	60,096,348	60,096,348		
1102700	SERVICIO ESTATAL DEL EMPLEO	23,900,006	23,900,006		
1102700	SERVICIO ESTATAL DEL EMPLEO	10,400,689	10,400,689		
5445415	PROGRAMA DE APOYO AL EMPLEO (PAE) 2015	13,499,317	13,499,317		
1300300	CONDUCCION DE LA POLITICA LABORAL	14,480,708	14,480,708		
1300300	CONDUCCION DE LA POLITICA LABORAL	14,480,708	14,480,708		
Total Dependencia:		98,477,061	98,477,061		

GOBIERNO DEL ESTADO DE CHIHUAHUA
 Presupuesto de Egresos para el Ejercicio Fiscal 2015
 Dependencia - Programa Presupuestario BR

DEPENDENCIA	144	SECRETARIA DE COMUNICACIONES Y OBRAS PUBLICAS					
Clave	Descripción	Proceso PBR	Estatat	Origen del Recurso	Federal	de Terceros	
1120700	APOYO A MUNICIPIOS EN OBRA PUBLICA, TELECOMUNICACIONES Y USO ADECUADO DE ENERGIA ELECTRICA	12,979,074	12,979,074				
1120700	APOYO A MUNICIPIOS EN OBRA PUBLICA, TELECOMUNICACIONES Y USO ADECUADO DE ENERGIA ELECTRICA	12,979,074	12,979,074				
1302100	CONDUCCION Y SUPERVISION DE OBRA PUBLICA	9,441,777	9,441,777				
1302100	CONDUCCION Y SUPERVISION DE OBRA PUBLICA	9,441,777	9,441,777				
2100100	ADMINISTRACION DE LOS RECURSOS	33,966,022	33,966,022				
2100100	ADMINISTRACION DE LOS RECURSOS	33,966,022	33,966,022				
7301715	CARRETERAS ESTATALES Y FEDERALES DE CUOTA 2015	270,193,019	270,193,019				
7301715	CARRETERAS ESTATALES Y FEDERALES DE CUOTA 2015	270,193,019	270,193,019				
Total Dependencia:		326,579,892	326,579,892				

GOBIERNO DEL ESTADO DE CHIHUAHUA
 Presupuesto de Egresos para el Ejercicio Fiscal 2015
 Dependencia - Programa Presupuestario br

DEPENDENCIA					Origen del Recurso	
Clave	Descripción	Proceso Pbr	Estatal		Federal	de Terceros
2101400	ADQUISICION Y HABILITACION DE RESERVAS TERRITORIALES	1,000,000	1,000,000			
	TERRITORIALES					
Total Dependencia:		79,186,352	79,186,352			

GOBIERNO DEL ESTADO DE CHIHUAHUA
 Presupuesto de Egresos para el Ejercicio Fiscal 2015
 Dependencia - Programa Presupuestario BR

Sábado 20 de diciembre del 2014.

ANEXO AL PERIÓDICO OFICIAL

418

DEPENDENCIA	148	SECRETARIA DE DESARROLLO RURAL						
Clave	Descripción	Proceso Pbr	Estatl	Origen del Recurso	Federal	de Terceros		
1121500	MECANIZACION DEL CAMPO	71,821,551	71,821,551					
1121500	MECANIZACION DEL CAMPO	46,713,756	46,713,756					
1121501	PERFORACION DE POZOS	5,459,959	5,459,959					
1121502	DESMONTES	15,409,217	15,409,217					
1121503	CAMINOS RURALES	4,238,619	4,238,619					
1301700	DEFINICION Y CONDUCCION DE LA PLANEACION DEL DESARROLLO RURAL	6,269,537	6,269,537					
1301700	DEFINICION Y CONDUCCION DE LA PLANEACION DEL DESARROLLO RURAL	6,269,537	6,269,537					
1400800	FOMENTO AGRICOLA	3,151,937	3,151,937					
1400800	FOMENTO AGRICOLA	3,151,937	3,151,937					
1401100	FOMENTO FORESTAL	5,496,563	5,496,563					
1401100	FOMENTO FORESTAL	5,496,563	5,496,563					
1401400	FORTALECIMIENTO Y APOYO A LAS UNIDADES DE PRODUCCION PECUARIA	31,194,063	27,494,063				3,700,000	
1401400	FORTALECIMIENTO Y APOYO A LAS UNIDADES DE PRODUCCION PECUARIA	27,494,063	27,494,063					
6165215	TUBERCULOSIS BOVINA 2015	3,700,000					3,700,000	
1401600	INSTRUMENTACION DE ESQUEMAS DE FORMACION EMPRENDEDORA	1,830,464	1,830,464					
1401600	INSTRUMENTACION DE ESQUEMAS DE FORMACION EMPRENDEDORA	1,830,464	1,830,464					
1402500	APOYO A LA PRODUCCION PRIMARIA	4,148,618	4,148,618					
1402500	APOYO A LA PRODUCCION PRIMARIA	4,148,618	4,148,618					

GOBIERNO DEL ESTADO DE CHIHUAHUA
 Presupuesto de Egresos para el Ejercicio Fiscal 2015
 Dependencia - Programa Presupuestario BR

DEPENDENCIA	148	SECRETARIA DE DESARROLLO RURAL	Clave	Descripción	Proceso PBR	Estatal	Origen del Recurso	
							Federal	de Terceros
			1402600	FOMENTO A LA PRODUCCION Y LA COMPETITIVIDAD	7,008,930	7,008,930		
			1402600	FOMENTO A LA PRODUCCION Y LA COMPETITIVIDAD	7,008,930	7,008,930		
			1500700	PROMOCION DE LA JUSTICIA AGRARIA	4,249,322	4,249,322		
			1500700	PROMOCION DE LA JUSTICIA AGRARIA	4,249,322	4,249,322		
			2100100	ADMINISTRACION DE LOS RECURSOS	15,264,577	15,264,577		
			2100100	ADMINISTRACION DE LOS RECURSOS	15,264,577	15,264,577		
Total Dependencia:					150,435,564	146,735,564		3,700,000



GOBIERNO DEL ESTADO DE CHIHUAHUA
 Presupuesto de Egresos para el Ejercicio Fiscal 2015
 Dependencia - Programa Presupuestario br

Sábado 20 de diciembre del 2014.

ANEXO AL PERIÓDICO OFICIAL

420

DEPENDENCIA	160	SECRETARIA DE LA CONTRALORIA				Origen del Recurso	
Clave	Descripción		Proceso Pbr	Estatal	Federal	de Terceros	
2331500	MODERNIZACION GUBERNAMENTAL Y DESARROLLO TECNOLÓGICO		30,996,956	30,996,956			
2331500	MODERNIZACION GUBERNAMENTAL Y DESARROLLO TECNOLÓGICO		30,996,956	30,996,956			
2400400	CONTROL Y EVALUACION DE LA GESTION PUBLICA		37,935,828	37,935,828			
2400400	CONTROL Y EVALUACION DE LA GESTION PUBLICA		37,935,828	37,935,828			
2400500	SUPERVISION DE OBRAS COMPARTIDAS - 5 AL MILLAR		4,000,000	4,000,000			
2400500	SUPERVISION DE OBRAS COMPARTIDAS - 5 AL MILLAR		4,000,000	4,000,000			
Total Dependencia:			72,932,784	72,932,784			

GOBIERNO DEL ESTADO DE CHIHUAHUA
Presupuesto de Egresos para el Ejercicio Fiscal 2015
 Dependencia - Programa Presupuestario BR

DEPENDENCIA	161	FISCALIA GENERAL DEL ESTADO	Origen del Recurso		
Clave	Descripción	Proceso PBR	Estatal	Federal	de Terceros
1100700	CULTURA DE LA PREVENCIÓN Y LA LEGALIDAD	19,353,670	19,353,670		
1100700	CULTURA DE LA PREVENCIÓN Y LA LEGALIDAD	19,353,670	19,353,670		
1101100	VIALIDAD Y TRANSITO	221,825,875	221,825,875		
1101100	VIALIDAD Y TRANSITO	221,825,875	221,825,875		
1101400	REHABILITACION Y REINSENCION SOCIAL	668,182,392	654,182,392	14,000,000	
1101400	REHABILITACION Y REINSENCION SOCIAL	654,182,392	654,182,392		
5231915	ESTANCIA DE REOS FEDERAL ES EN CERESOS ESTATALES 2015	14,000,000		14,000,000	
1101600	PROTECCION CIVIL	15,460,595	15,460,595		
1101600	PROTECCION CIVIL	15,460,595	15,460,595		
1101700	INVESTIGACION Y PERSECUCION DEL DELITO	1,114,826,909	1,114,826,909		
1101700	INVESTIGACION Y PERSECUCION DEL DELITO	1,114,826,909	1,114,826,909		
1121000	POLICIA PREVENTIVA	322,638,362	322,638,362		
1121000	POLICIA PREVENTIVA	322,638,362	322,638,362		
1121200	ATENCION A VICTIMAS Y OFENDIDOS DEL DELITO	42,399,499	42,399,499		
1121200	ATENCION A VICTIMAS Y OFENDIDOS DEL DELITO	42,399,499	42,399,499		
1300100	CONTROL, EVALUACION Y PROFESIONALIZACION	63,070,656	63,070,656		
1300100	CONTROL, EVALUACION Y PROFESIONALIZACION	63,070,656	63,070,656		
1302200	COORDINACION INTERINSTITUCIONAL E INTERCAMBIO DE INFORMACION DELICTIVA	156,890,125	156,890,125		
1302200	COORDINACION INTERINSTITUCIONAL E INTERCAMBIO DE INFORMACION DELICTIVA	156,890,125	156,890,125		

GOBIERNO DEL ESTADO DE CHIHUAHUA
 Presupuesto de Egresos para el Ejercicio Fiscal 2015
 Dependencia - Programa Presupuestario br

Sábado 20 de diciembre del 2014.

ANEXO AL PERIÓDICO OFICIAL

422

DEPENDENCIA	161	FISCALIA GENERAL DEL ESTADO							
Clave	Descripción	Proceso Pbr	Estatal	Origen del Recurso	Federal	de Terceros			
1302300	ADMINISTRACION Y APLICACION DE FONDOS EN MATERIA DE SEGURIDAD PUBLICA	85,345,252	12,345,252			73,000,000			
1302300	ADMINISTRACION Y APLICACION DE FONDOS EN MATERIA DE SEGURIDAD PUBLICA	12,345,252	12,345,252						
6165315	SEGURIDAD PERSONAL 2015	73,000,000							73,000,000
1501900	ASISTENCIA Y NORMATIVIDAD JURIDICA	22,088,544	22,088,544						
1501900	ASISTENCIA Y NORMATIVIDAD JURIDICA	22,088,544	22,088,544						
2100100	ADMINISTRACION DE LOS RECURSOS	208,828,157	208,828,157						
2100100	ADMINISTRACION DE LOS RECURSOS	208,828,157	208,828,157						
5232515	PROGRAMA NACIONAL PARA LA PREVENCIÓN DEL DELITO 2015	150,000,000			150,000,000				
5232515	PROGRAMA NACIONAL PARA LA PREVENCIÓN DEL DELITO 2015	150,000,000			150,000,000				
5232715	CUMPLIMIENTO DE LA SENTENCIA DICTADA POR LA CORTE I.D.H. EN EL CASO GONZALEZ Y OTRAS (CAMPO ALGODONERO) VS. MEXICO 2015	2,600,000			2,600,000				
5232715	CUMPLIMIENTO DE LA SENTENCIA DICTADA POR LA CORTE I.D.H. EN EL CASO GONZALEZ Y OTRAS (CAMPO ALGODONERO) VS. MEXICO 2015	2,600,000			2,600,000				
5655415	SUBSIDIO PARA EL FORTALECIMIENTO DE LAS INSTITUCIONES DE SEGURIDAD PUBLICA (POLICIA ACREDITABLE) 2015	100,000,000			100,000,000				
5655415	SUBSIDIO PARA EL FORTALECIMIENTO DE LAS INSTITUCIONES DE SEGURIDAD PUBLICA (POLICIA ACREDITABLE) 2015	100,000,000			100,000,000				
7410215	SEGURIDAD PUBLICA DE LOS ESTADOS Y DEL DISTRITO FEDERAL (FASP) 2015	375,821,400	93,821,400			282,000,000			

GOBIERNO DEL ESTADO DE CHIHUAHUA
 Presupuesto de Egresos para el Ejercicio Fiscal 2015
 Dependencia - Programa Presupuestario BR

DEPENDENCIA	161	FISCALIA GENERAL DEL ESTADO					
Clave	Descripción	Proceso PBR	Estatal	Origen del Recurso		de Terceros	
7410215	SEGURIDAD PUBLICA DE LOS ESTADOS Y DEL DISTRITO FEDERAL (FASP) 2015	375,821,400	93,821,400	282,000,000	Federal		
7410215	SEGURIDAD PUBLICA DE LOS ESTADOS Y DEL DISTRITO FEDERAL (FASP) 2015	375,821,400	93,821,400	282,000,000	Federal		
Total Dependencia:		3,569,331,437	2,947,731,437	548,600,000		73,000,000	

GOBIERNO DEL ESTADO DE CHIHUAHUA
 Presupuesto de Egresos para el Ejercicio Fiscal 2015
 Dependencia - Programa Presupuestario BR

DEPENDENCIA	181	CONSEJERIA JURIDICA						
Clave	Descripción	Proceso PBR	Estatat	Origen del Recurso	Federal	de Terceros		
1102200	VINCULACION CDN DEPENDENCIAS, ORGANISMOS, INSTITUCIONES, MUNICIPIOS, ESTADOS Y CON LA COMUNIDAD	6,845,758	6,845,758					
1102200	VINCULACION CON DEPENDENCIAS, ORGANISMOS, INSTITUCIONES, MUNICIPIOS, ESTADOS Y CON LA COMUNIDAD	6,845,758	6,845,758					
2100100	ADMINISTRACION DE LOS RECURSOS	2,521,715	2,521,715					
2100100	ADMINISTRACION DE LOS RECURSOS	2,521,715	2,521,715					
Total Dependencia:		9,367,473	9,367,473					

GOBIERNO DEL ESTADO DE CHIHUAHUA
 Presupuesto de Egresos para el Ejercicio Fiscal 2015
 Dependencia - Programa Presupuestario BR

DEPENDENCIA	183	COORDINACION DE COMUNICACION SOCIAL	Clave	Descripción	Proceso PBR	Estatal	Origen del Recurso	
							Federal	de Terceros
			1400200	DIFUSION Y PROMOCION DE LA ACTIVIDAD DE GOBIERNO	16,485,470	16,485,470		
			1400200	DIFUSION Y PROMOCION DE LA ACTIVIDAD DE GOBIERNO	16,485,470	16,485,470		
			2100100	ADMINISTRACION DE LOS RECURSOS	102,211,896	102,211,896		
			2100100	ADMINISTRACION DE LOS RECURSOS	102,211,896	102,211,896		
			Total Dependencia:		118,697,365	118,697,365		

GOBIERNO DEL ESTADO DE CHIHUAHUA
 Presupuesto de Egresos para el Ejercicio Fiscal 2015
 Dependencia - Programa Presupuestario BR

DEPENDENCIA	184	COORDINACION DE RELACIONES PUBLICAS						
Clave	Descripción	Proceso Pbr	Estatat	Origen del Recurso	Federal	de Terceros		
1102400	FORTALECIMIENTO DE LAS RELACIONES CON LA CIUDADANIA Y LAS ORGANIZACIONES	3,345,451	3,345,451					
1102400	FORTALECIMIENTO DE LAS RELACIONES CON LA CIUDADANIA Y LAS ORGANIZACIONES	3,345,451	3,345,451					
2100100	ADMINISTRACION DE LOS RECURSOS	760,575	760,575					
2100100	ADMINISTRACION DE LOS RECURSOS	760,575	760,575					
Total Dependencia:		4,106,026	4,106,026					

GOBIERNO DEL ESTADO DE CHIHUAHUA
Presupuesto de Egresos para el Ejercicio Fiscal 2015
Dependencia - Programa Presupuestario BR

DEPENDENCIA	192	CENTRO DE IMPLEMENTACION DEL SISTEMA DE JUSTICIA PENAL					
Clave	Descripción	Proceso Pbr	Estatal	Origen del Recurso	Federal	de Terceros	
2331200	COORDINACION E IMPLEMENTACION DEL SISTEMA DE JUSTICIA PENAL	40,694,060	1,694,060		39,000,000		
2331200	COORDINACION E IMPLEMENTACION DEL SISTEMA DE JUSTICIA PENAL	1,694,060	1,694,060				
5340115	IMPLEMENTACION DE LA REFORMA DEL SISTEMA DE JUSTICIA PENAL 2015	39,000,000			39,000,000		
Total Dependencia:		40,694,060	1,694,060		39,000,000		

GOBIERNO DEL ESTADO DE CHIHUAHUA
 Presupuesto de Egresos para el Ejercicio Fiscal 2015
 Dependencia - Programa Presupuestario BR

Sábado 20 de diciembre del 2014.

ANEXO AL PERIÓDICO OFICIAL

428

DEPENDENCIA	401	SERVICIOS EDUCATIVOS DEL ESTADO DE CHIHUAHUA						
Clave	Descripción	Proceso PBR	Estatat	Origen del Recurso	Federal	de Terceros		
1116800	CALIDAD EN LA EDUCACION BASICA	1,065,098,442			1,065,098,442			
1116803	DESARROLLO INFANTIL (CENDIS)	106,991,018			106,991,018			
1116804	ORIENTACION DE PADRES DE FAMILIA/ NO ESCOLARIZADA	2,150,122			2,150,122			
1116805	OLIMPIADA DEL CONOCIMIENTO	825,000			825,000			
1116807	REFORMA SECUNDARIA	110,000			110,000			
1116808	INNOVACION EDUCATIVA	405,000			405,000			
1116809	COORDINACION ESTATAL DE LAS TECNOLOGIAS EDUCATIVAS	729,567			729,567			
1116810	SEGURO ESCOLAR	7,414,935			7,414,935			
1116811	VER BIEN PARA APRENDER MEJOR	2,200,085			2,200,085			
1116812	SERVICIOS DE APOYO A LA EDUCACION REGULAR (USAER)	514,107,037			514,107,037			
1116813	EDUCACION FISICA	351,566,975			351,566,975			
1116814	INSTRUMENTO DE DIAGNOSTICO PARA ALUMNOS DE NUEVO INGRESO A EDUCACION BASICA (IDANIS)	124,000			124,000			
1116816	LIBROS DE TEXTO	7,500,002			7,500,002			
1116824	FORMACION CONTINUA DE MAESTROS EN SERVICIO	70,906,701			70,906,701			
1116826	FOMENTO CULTURAL EN LA EDUCACION	68,000			68,000			
1116900	COBERTURA EN EDUCACION BASICA	8,389,045,111	4,537,414		8,384,507,697			
1116903	COBERTURA EN EDUCACION PREESCOLAR	1,112,386,975			1,112,386,975			
1116904	COBERTURA EN EDUCACION PREESCOLAR INDIGENA	57,046,246			57,046,246			
1116905	COBERTURA EN EDUCACION PRIMARIA	3,859,145,802	4,537,414		3,854,608,388			
1116906	COBERTURA EN EDUCACION PRIMARIA INDIGENA	358,005,020			358,005,020			
1116907	COBERTURA EN EDUCACION SECUNDARIA GENERAL	1,232,079,816			1,232,079,816			
1116908	COBERTURA EN EDUCACION SECUNDARIA TECNICA	1,553,249,361			1,553,249,361			

GOBIERNO DEL ESTADO DE CHIHUAHUA
Presupuesto de Egresos para el Ejercicio Fiscal 2015
Dependencia - Programa Presupuestario br

ANEXO AL PERIÓDICO OFICIAL

Sábado 20 de diciembre del 2014.

DEPENDENCIA	401	SERVICIOS EDUCATIVOS DEL ESTADO DE CHIHUAHUA							
Clave	Descripción	Proceso Pbr	Estatal	Origen del Recurso	Federal	de Terceros			
1116900	COBERTURA EN EDUCACION BASICA	8,389,045,111	4,537,414						
1116909	COBERTURA EN EDUCACION POR TELESECUNDARIA	205,294,313		Federal	8,384,507,697				
1116910	ALBERGUES ESCOLARES RURALES	5,787,882		Federal	205,294,313				
1116911	INTEGRACION SOCIAL (CIS)	6,049,697		Federal	5,787,882				
				Federal	6,049,697				
1117000	APOYO INSTITUCIONAL AL SISTEMA EDUCATIVO	615,512,254							
1117003	PREINSCRIPCIONES DE FEBRERO	360,187		Federal	615,512,254				
1117004	DIFUSION Y LOGISTICA EDUCATIVA	40,000		Federal	360,187				
1117005	ADMINISTRACION DE LOS RECURSOS EDUCATIVOS	587,973,000		Federal	40,000				
1117006	ADMINISTRACION REGIONAL DE LOS RECURSOS EDUCATIVOS	3,640,830		Federal	587,973,000				
1117007	CARRERA ADMINISTRATIVA	1,045,230		Federal	3,640,830				
1117008	DISTRIBUCION DE LIBROS DE TEXTO	1,787,300		Federal	1,045,230				
1117009	CARRERAMAGISTERIAL	785,000		Federal	1,787,300				
1117010	MATERIAL DIDACTICO EN LAS ESCUELAS	7,269,996		Federal	785,000				
1117011	MCROPLANEACION	165,000		Federal	7,269,996				
1117012	PRESERVACION DE PLANTELES ESCOLARES	12,445,711		Federal	165,000				
				Federal	12,445,711				
1117200	CORRESPONSABILIDAD DE LA SOCIEDAD Y LA EDUCACION	23,375,830							
1117203	MISIONES CULTURALES RURALES	90,000		Federal	23,375,830				
1117204	ATENCIÓN A LAS ASOCIACIONES DE PADRES DE FAMILIA	60,000		Federal	90,000				
1117205	EDUCACION REGIONAL INTEGRAL (CREIS)	21,235,601		Federal	60,000				
1117206	PROGRAMA DE EDUCACION RURAL A TRAVES DE LA EDUCACION (PIRE)	781,829		Federal	21,235,601				
1117207	SEGURIDAD ESCOLAR (PESE)	1,208,400		Federal	781,829				
				Federal	1,208,400				

GOBIERNO DEL ESTADO DE CHIHUAHUA
 Presupuesto de Egresos para el Ejercicio Fiscal 2015
 Dependencia - Programa Presupuestario BR

DEPENDENCIA	401	SERVICIOS EDUCATIVOS DEL ESTADO DE CHIHUAHUA	Origen del Recurso		
Clave	Descripción	Proceso Pbr	Estatal	Federal	de Terceros
1117500	EDUCACION BASICA PARA ADULTOS	33,578,581		33,578,581	
1117503	EDUCACION BASICA EXTRAEDAD	33,578,581		33,578,581	
1118200	COBERTURA EN EDUCACION SUPERIOR	114,032,894		114,032,894	
1118210	COBERTURA EN EDUCACION NORMAL RURAL	59,858,988		59,858,988	
1118211	COBERTURA EN EDUCACION NORMAL GENERAL	29,355,964		29,355,964	
1118212	FORMACION DE DOCENTES	90,720		90,720	
1118213	INVESTIGACION Y DOCENCIA EN EDUCACION SUPERIOR	24,727,222		24,727,222	
Total Dependencia:		10,240,643,113	4,537,414	10,236,105,699	

GOBIERNO DEL ESTADO DE CHIHUAHUA
 Presupuesto de Egresos para el Ejercicio Fiscal 2015
 Dependencia - Programa Presupuestario br

DEPENDENCIA	402	INSTITUTO CHIHUAHUENSE DE LA CULTURA	Clave	Descripción	Proceso Pbr	Estatal	Origen del Recurso	
							Federal	de Terceros
1400300			FOMENTO Y GESTION CULTURAL	112,565,019	112,565,019			
1400300			FOMENTO Y GESTION CULTURAL	112,565,019	112,565,019			
1400400			INTERVENCION CULTURAL PARA EL REFORZAMIENTO DEL TEJIDO SOCIAL	358,000	358,000			
1400400			INTERVENCION CULTURAL PARA EL REFORZAMIENTO DEL TEJIDO SOCIAL	358,000	358,000			
1403500			DIVERSIDAD CULTURAL	5,274,500	5,274,500			
1403500			DIVERSIDAD CULTURAL	5,274,500	5,274,500			
1403600			PATRIMONIO HISTORICO Y CULTURAL	9,019,418	9,019,418			
1403600			PATRIMONIO HISTORICO Y CULTURAL	9,019,418	9,019,418			
5445815			PROGRAMA DE INFRAESTRUCTURA CULTURAL EN LOS ESTADOS (PACE) 2015	722,500	722,500			
5445815			PROGRAMA DE INFRAESTRUCTURA CULTURAL EN LOS ESTADOS (PACE) 2015	722,500	722,500			
5445915			PROGRAMA DE APOYO A LAS CULTURAS MUNICIPALES Y COMUNITARIAS (PACMYC) 2015	1,600,000	1,600,000			
5445915			PROGRAMA DE APOYO A LAS CULTURAS MUNICIPALES Y COMUNITARIAS (PACMYC) 2015	1,600,000	1,600,000			
Total Dependencia:				129,539,437	129,539,437			

GOBIERNO DEL ESTADO DE CHIHUAHUA
Presupuesto de Egresos para el Ejercicio Fiscal 2015
Dependencia - Programa Presupuestario BR

DEPENDENCIA	403	UNIVERSIDAD TECNOLÓGICA DE CHIHUAHUA					Origen del Recurso		
Clave	Descripción	Proceso PBR	Estatat				Federal	de Terceros	
11177000	APOYO INSTITUCIONAL AL SISTEMA EDUCATIVO	44,531,823	44,531,823						
11177000	APOYO INSTITUCIONAL AL SISTEMA EDUCATIVO	44,531,823	44,531,823						
1117400	VINCULACION CON SECTORES PRODUCTIVOS, SOCIALES Y EDUCATIVOS	101,219	101,219						
1117400	VINCULACION CON SECTORES PRODUCTIVOS, SOCIALES Y EDUCATIVOS	101,219	101,219						
1118203	COBERTURA EN EDUCACION SUPERIOR TECNOLÓGICA	862,260	862,260						
1118203	COBERTURA EN EDUCACION SUPERIOR TECNOLÓGICA	862,260	862,260						
1118303	DOCENCIA EN EDUCACION SUPERIOR TECNOLÓGICA	155,374	155,374						
1118303	DOCENCIA EN EDUCACION SUPERIOR TECNOLÓGICA	155,374	155,374						
7410515	FONDO DE APORTACIONES MULTIPLES INFRAESTRUCTURA EDUCATIVA SUPERIOR (FAM) 2015	20,000,000					20,000,000		
7410515	FONDO DE APORTACIONES MULTIPLES INFRAESTRUCTURA EDUCATIVA SUPERIOR (FAM) 2015	20,000,000					20,000,000		
Total Dependencia:		65,650,676	45,650,676				20,000,000		

GOBIERNO DEL ESTADO DE CHIHUAHUA
 Presupuesto de Egresos para el Ejercicio Fiscal 2015
 Dependencia - Programa Presupuestario bR

DEPENDENCIA	404	UNIVERSIDAD TECNOLÓGICA DE CD. JUAREZ	Origen del Recurso		
Clave	Descripción	Proceso Pbr	Estatal	Federal	de Terceros
1117000	APOYO INSTITUCIONAL AL SISTEMA EDUCATIVO	18,442,457	18,442,457		
1117000	APOYO INSTITUCIONAL AL SISTEMA EDUCATIVO	18,442,457	18,442,457		
1117400	VINCULACION CON SECTORES PRODUCTIVOS, SOCIALES Y EDUCATIVOS	114,600	114,600		
1117400	VINCULACION CON SECTORES PRODUCTIVOS, SOCIALES Y EDUCATIVOS	114,600	114,600		
1118203	COBERTURA EN EDUCACION SUPERIOR TECNOLÓGICA	263,000	263,000		
1118203	COBERTURA EN EDUCACION SUPERIOR TECNOLÓGICA	263,000	263,000		
1118303	DOCENCIA EN EDUCACION SUPERIOR TECNOLÓGICA	61,626,470	61,626,470		
1118303	DOCENCIA EN EDUCACION SUPERIOR TECNOLÓGICA	61,626,470	61,626,470		
7410515	FONDO DE APORTACIONES MULTIPLES INFRAESTRUCTURA EDUCATIVA SUPERIOR (FAM) 2015	30,000,000		30,000,000	
7410515	FONDO DE APORTACIONES MULTIPLES INFRAESTRUCTURA EDUCATIVA SUPERIOR (FAM) 2015	30,000,000		30,000,000	
Total Dependencia:		110,446,527	80,446,527	30,000,000	

GOBIERNO DEL ESTADO DE CHIHUAHUA
 Presupuesto de Egresos para el Ejercicio Fiscal 2015
 Dependencia - Programa Presupuestario bR

DEPENDENCIA	405	COLEGIO DE BACHILLERES DEL ESTADO DE CHIHUAHUA	Origen del Recurso		
Clave	Descripción	Proceso Pbr	Estatal	Federal	de Terceros
1117603	COBERTURA EN EDUCACION EN BACHILLERATO	484,239,056	242,120,810	242,118,246	
1117603	COBERTURA EN EDUCACION EN BACHILLERATO	484,239,056	242,120,810	242,118,246	
1117703	DOCENCIA EN EDUCACION EN BACHILLERATO	75,760,944	37,879,190	37,881,754	
1117703	DOCENCIA EN EDUCACION EN BACHILLERATO	75,760,944	37,879,190	37,881,754	
Total Dependencia:		560,000,000	280,000,000	280,000,000	

GOBIERNO DEL ESTADO DE CHIHUAHUA
 Presupuesto de Egresos para el Ejercicio Fiscal 2015
 Dependencia - Programa Presupuestario BR

DEPENDENCIA	406	INSTITUTO TECNOLOGICO SUPERIOR DE NUEVO CASAS GRANDES					
Clave	Descripción	Proceso PBR	Estatal	Origen del Recurso	Federal	de Terceros	
1117000	APOYO INSTITUCIONAL AL SISTEMA EDUCATIVO	8,615,353	8,615,353				
1117000	APOYO INSTITUCIONAL AL SISTEMA EDUCATIVO	8,615,353	8,615,353				
1117400	VINCULACION CON SECTORES PRODUCTIVOS, SOCIALES Y EDUCATIVOS	1,794,066	1,794,066				
1117400	VINCULACION CON SECTORES PRODUCTIVOS, SOCIALES Y EDUCATIVOS	1,794,066	1,794,066				
1118203	COBERTURA EN EDUCACION SUPERIOR TECNOLOGICA	1,399,449	1,399,449				
1118203	COBERTURA EN EDUCACION SUPERIOR TECNOLOGICA	1,399,449	1,399,449				
1118303	DOCENCIA EN EDUCACION SUPERIOR TECNOLOGICA	14,603,045	14,603,045				
1118303	DOCENCIA EN EDUCACION SUPERIOR TECNOLOGICA	14,603,045	14,603,045				
Total Dependencia:		26,411,913	26,411,913				

GOBIERNO DEL ESTADO DE CHIHUAHUA
 Presupuesto de Egresos para el Ejercicio Fiscal 2015
 Dependencia - Programa Presupuestario BR

DEPENDENCIA	407	COLEGIO DE ESTUDIOS CIENTIFICOS Y TECNOLOGICOS DEL ESTADO DE CHIHUAHUA		Origen del Recurso		de Terceros
Clave	Descripción	Proceso PBR	Estatat	Federal		
1117605	COBERTURA EN EDUCACION EN BACHILLERATO TECNOLOGICO	146,520,814	73,260,407	73,260,407		
1117605	COBERTURA EN EDUCACION EN BACHILLERATO TECNOLOGICO	146,520,814	73,260,407	73,260,407		
1117703	DOCENCIA EN EDUCACION EN BACHILLERATO	7,970,824	3,985,412	3,985,412		
1117703	DOCENCIA EN EDUCACION EN BACHILLERATO	7,970,824	3,985,412	3,985,412		
1117705	DOCENCIA EN EDUCACION EN BACHILLERATO TECNOLOGICO	14,579,850	7,289,724	7,290,126		
1117705	DOCENCIA EN EDUCACION EN BACHILLERATO TECNOLOGICO	14,579,850	7,289,724	7,290,126		
Total Dependencia:		304,099,598	144,099,598	160,000,000		

GOBIERNO DEL ESTADO DE CHIHUAHUA
 Presupuesto de Egresos para el Ejercicio Fiscal 2015
 Dependencia - Programa Presupuestario BR

DEPENDENCIA	408	COLEGIO DE EDUCACION PROFESIONAL TECNICA DEL ESTADO DE CHIHUAHUA					
Clave	Descripcion	Proceso Pbr	Estatal	Federal	de Terceros	Origen del Recurso	
1117025	APOYO INSTITUCIONAL PARA LA EDUCACION EN BACHILLERATO TECNOLÓGICO	6,475,161		6,475,161		Federal	
1117025	APOYO INSTITUCIONAL PARA LA EDUCACION EN BACHILLERATO TECNOLÓGICO	6,475,161		6,475,161		Federal	
1117407	VINCULACION CON LOS SECTORES PRODUCTIVOS, SOCIALES Y EDUCATIVOS PARA BACHILLERATO TECNOLÓGICO	3,639,509		3,639,509		Federal	
1117407	VINCULACION CON LOS SECTORES PRODUCTIVOS, SOCIALES Y EDUCATIVOS PARA BACHILLERATO TECNOLÓGICO	3,639,509		3,639,509		Federal	
1117605	COBERTURA EN EDUCACION EN BACHILLERATO TECNOLÓGICO	82,829,832	500,000	82,329,832		Federal	
1117605	COBERTURA EN EDUCACION EN BACHILLERATO TECNOLÓGICO	82,829,832	500,000	82,329,832		Federal	
1117705	DOCENCIA EN EDUCACION EN BACHILLERATO TECNOLÓGICO	37,555,498		37,555,498		Federal	
1117705	DOCENCIA EN EDUCACION EN BACHILLERATO TECNOLÓGICO	37,555,498		37,555,498		Federal	
Total Dependencia:		130,500,000	500,000	130,000,000			

GOBIERNO DEL ESTADO DE CHIHUAHUA
 Presupuesto de Egresos para el Ejercicio Fiscal 2015
 Dependencia - Programa Presupuestario bR

DEPENDENCIA	409	INSTITUTO CHIHUAHUENSE DE EDUCACION PARA LOS ADULTOS				
Clave	Descripción	Proceso PBR	Estatal	Origen del Recurso	Federal	de Terceros
1117500	EDUCACION BASICA PARA ADULTOS	122,993,392	5,664,392		117,329,000	
1117500	EDUCACION BASICA PARA ADULTOS	122,993,392	5,664,392		117,329,000	
Total Dependencia:		122,993,392	5,664,392		117,329,000	

GOBIERNO DEL ESTADO DE CHIHUAHUA
 Presupuesto de Egresos para el Ejercicio Fiscal 2015
 Dependencia - Programa Presupuestario br

DEPENDENCIA	411	INSTITUTO DE APOYO AL DESARROLLO TECNOLÓGICO	Origen del Recurso		
Clave	Descripción	Proceso Pbr	Estatal	Federal	de Terceros
1401700	CAPACITACION DE ALTO NIVEL	46,721,852	18,688,740	28,033,112	
1401700	CAPACITACION DE ALTO NIVEL	46,721,852	18,688,740	28,033,112	
1402600	FOMENTO A LA PRODUCCION Y LA COMPETITIVIDAD	4,944,815	1,977,927	2,966,888	
1402600	FOMENTO A LA PRODUCCION Y LA COMPETITIVIDAD	4,944,815	1,977,927	2,966,888	
Total Dependencia:		51,666,667	20,666,667	31,000,000	

GOBIERNO DEL ESTADO DE CHIHUAHUA
 Presupuesto de Egresos para el Ejercicio Fiscal 2015
 Dependencia - Programa Presupuestario bR

DEPENDENCIA	412	INSTITUTO DE CAPACITACION PARA EL TRABAJO DEL ESTADO DE CHIHUAHUA		Origen del Recurso		de Terceros
Clave	Descripción	Proceso PBR	Estatal	Federal		
1401800	CAPACITACION PARA EL TRABAJO	46,666,667	18,666,667	28,000,000		
1401800	CAPACITACION PARA EL TRABAJO	46,666,667	18,666,667	28,000,000		
Total Dependencia:		46,666,667	18,666,667	28,000,000		

GOBIERNO DEL ESTADO DE CHIHUAHUA
 Presupuesto de Egresos para el Ejercicio Fiscal 2015
 Dependencia - Programa Presupuestario BR

DEPENDENCIA	413	CASA DE LAS ARTESANIAS DEL ESTADO DE CHIHUAHUA			Origen del Recurso	
Clave	Descripción	Proceso Pbr	Estatat	Federal	de Terceros	
1400900	FOMENTO ARTESANAL	3,321,767	3,321,767			
1400900	FOMENTO ARTESANAL	3,321,767	3,321,767			
Total Dependencia:		3,321,767	3,321,767			

GOBIERNO DEL ESTADO DE CHIHUAHUA
Presupuesto de Egresos para el Ejercicio Fiscal 2015
Dependencia - Programa Presupuestario br

DEPENDENCIA 415 SERVICIOS DE SALUD DE CHIHUAHUA

Clave	Descripción	Proceso Pbr	Estatal	Origen del Recurso	Federal	de Terceros
1111800	ATENCIÓN MÉDICA	1,448,207,424	125,000,000		1,323,207,424	
1111800	ATENCIÓN MÉDICA	1,448,207,424	125,000,000			1,323,207,424
1112100	SALUD DE LA MUJER	69,088,114			69,088,114	
1112100	SALUD DE LA MUJER	69,088,114				69,088,114
1112200	ATENCIÓN A ENFERMEDADES INFECCIOCONTAGIOSAS	30,983,342			30,983,342	
1112200	ATENCIÓN A ENFERMEDADES INFECCIOCONTAGIOSAS	30,983,342				30,983,342
1112300	SALUD DE NIÑOS Y NIÑAS MENORES DE 5 AÑOS	50,047,452			50,047,452	
1112300	SALUD DE NIÑOS Y NIÑAS MENORES DE 5 AÑOS	50,047,452				50,047,452
1112400	SALUD DE PERSONAS ADULTAS	59,039,382			59,039,382	
1112400	SALUD DE PERSONAS ADULTAS	59,039,382				59,039,382
1114400	PREVENCIÓN Y REHABILITACIÓN DE ADICCIONES	17,613,355			17,613,355	
1114400	PREVENCIÓN Y REHABILITACIÓN DE ADICCIONES	17,613,355				17,613,355
1122200	FOMENTO A LA SALUD EN LA POBLACIÓN	15,902,520			15,902,520	
1122200	FOMENTO A LA SALUD EN LA POBLACIÓN	15,902,520				15,902,520
1123700	SERVICIOS MÉDICOS DE APOYO A LA SALUD	11,915,947			11,915,947	
1123700	SERVICIOS MÉDICOS DE APOYO A LA SALUD	11,915,947				11,915,947
1123800	SALUD A LOS Y LAS ADOLESCENTES	11,611,577			11,611,577	
1123800	SALUD A LOS Y LAS ADOLESCENTES	11,611,577				11,611,577
1123900	ATENCIÓN A ENFERMEDADES TRANSMITIDAS POR ANIMALES Y VECTORES	24,399,521			24,399,521	
1123900	ATENCIÓN A ENFERMEDADES TRANSMITIDAS POR ANIMALES Y VECTORES	24,399,521				24,399,521

GOBIERNO DEL ESTADO DE CHIHUAHUA
 Presupuesto de Egresos para el Ejercicio Fiscal 2015
 Dependencia - Programa Presupuestario BR

Sábado 20 de diciembre del 2014.

ANEXO AL PERIÓDICO OFICIAL

444

DEPENDENCIA	415	SERVICIOS DE SALUD DE CHIHUAHUA							
Clave	Descripción	Proceso Pbr	Estatat	Origen del Recurso	Federal	de Terceros			
1123900	ATENCIÓN A ENFERMEDADES TRANSMITIDAS POR ANIMALES Y VECTORES	24,399,521			24,399,521				
1123900	ATENCIÓN A ENFERMEDADES TRANSMITIDAS POR ANIMALES Y VECTORES	24,399,521			24,399,521				
1502000	PROTECCIÓN CONTRA RIESGOS SANITARIOS	46,904,979			46,904,979				
1502000	PROTECCIÓN CONTRA RIESGOS SANITARIOS	46,904,979			46,904,979				
2332700	APOYO A LA GESTIÓN INSTITUCIONAL	273,391,799			273,391,799				
2332700	APOYO A LA GESTIÓN INSTITUCIONAL	273,391,799			273,391,799				
2332900	ESTRATEGIAS INSTITUCIONALES PARA APOYO A LA SALUD	106,562,588	668,000		105,894,588				
2332900	ESTRATEGIAS INSTITUCIONALES PARA APOYO A LA SALUD	106,562,588	668,000		105,894,588				
5232915	PROGRAMA OPORTUNIDADES 2015	61,000,000			61,000,000				
5232915	PROGRAMA OPORTUNIDADES 2015	61,000,000			61,000,000				
5233015	FORTALECIMIENTO DE ACCIONES DE SALUD PUBLICA 2015	27,000,000			27,000,000				
5233015	FORTALECIMIENTO DE ACCIONES DE SALUD PUBLICA 2015	27,000,000			27,000,000				
Total Dependencia:		2,253,668,000	125,668,000		2,128,000,000				

GOBIERNO DEL ESTADO DE CHIHUAHUA
 Presupuesto de Egresos para el Ejercicio Fiscal 2015
 Dependencia - Programa Presupuestario BR

DEPENDENCIA	Clave	Descripción	Proceso Pbr	Estatat	Origen del Recurso	
					Federal	de Terceros
	416	INSTITUTO CHIHUAHUENSE DE SALUD				
	1111800	ATENCIÓN MÉDICA	344,235,131	344,235,131		
	1111800	ATENCIÓN MÉDICA	344,235,131	344,235,131		
	2100100	ADMINISTRACIÓN DE LOS RECURSOS	146,165,400	146,165,400		
	2100100	ADMINISTRACIÓN DE LOS RECURSOS	146,165,400	146,165,400		
	4200200	SERVICIO MÉDICO Y CUIDADO DE LA SALUD	180,000,000	180,000,000		
	4200200	SERVICIO MÉDICO Y CUIDADO DE LA SALUD	180,000,000	180,000,000		
	Total Dependencia:		670,400,531	670,400,531		

GOBIERNO DEL ESTADO DE CHIHUAHUA
 Presupuesto de Egresos para el Ejercicio Fiscal 2015
 Dependencia - Programa Presupuestario BR

DEPENDENCIA	417	DESARROLLO INTEGRAL DE LA FAMILIA DEL ESTADO DE CHIHUAHUA							
Clave	Descripción	Proceso PBR	Estatat	Origen del Recurso	Federal	de Terceros			
1123100	ASISTENCIA JURIDICA Y SOCIAL	57,669,767	57,669,767						
1123100	ASISTENCIA JURIDICA Y SOCIAL	57,669,767	57,669,767						
1123600	ASISTENCIA SOCIAL A PERSONAS EN SITUACION DE VULNERABILIDAD	263,043,557	61,043,557		202,000,000				
1123600	ASISTENCIA SOCIAL A PERSONAS EN SITUACION DE VULNERABILIDAD	263,043,557	61,043,557		202,000,000				
2332700	APOYO A LA GESTION INSTITUCIONAL	78,453,402	78,453,402						
2332700	APOYO A LA GESTION INSTITUCIONAL	78,453,402	78,453,402						
Total Dependencia:		399,166,726	197,166,726		202,000,000				

GOBIERNO DEL ESTADO DE CHIHUAHUA
 Presupuesto de Egresos para el Ejercicio Fiscal 2015
 Dependencia - Programa Presupuestario BR

DEPENDENCIA	418	INSTITUTO CHIHUAHUENSE DE LA MUJER						
Clave	Descripción	Proceso Pbr	Estatal	Origen del Recurso				
				Federal	de Terceros			
1114600	PREVENCIÓN Y ATENCIÓN DE MUJERES EN SITUACIÓN DE VIOLENCIA	17,461,017	17,461,017					
1114600	PREVENCIÓN Y ATENCIÓN DE MUJERES EN SITUACIÓN DE VIOLENCIA	17,461,017	17,461,017					
2332300	INSTITUCIONALIZACIÓN DE LA PERSPECTIVA DE GÉNERO EN LA ADMINISTRACIÓN PÚBLICA	15,769,131	15,769,131					
2332300	INSTITUCIONALIZACIÓN DE LA PERSPECTIVA DE GÉNERO EN LA ADMINISTRACIÓN PÚBLICA	15,769,131	15,769,131					
Total Dependencia:		33,230,148	33,230,148					

GOBIERNO DEL ESTADO DE CHIHUAHUA
 Presupuesto de Egresos para el Ejercicio Fiscal 2015
 Dependencia - Programa Presupuestario bPr

DEPENDENCIA	419	CONSEJO ESTATAL DE POBLACION					
Clave	Descripción	Proceso Pbr	Estatal	Origen del Recurso	Federal	de Terceros	
1102900	REGISTRO Y CONTROL ESTADISTICO DE LA POBLACION	4,604,523	4,292,523			312,000	
1102900	REGISTRO Y CONTROL ESTADISTICO DE LA POBLACION	4,292,523	4,292,523				
6167915	OTROS CONVENIOS DE COLABORACION CON MUNICIPIOS 2015	312,000				312,000	
Total Dependencia:		4,604,523	4,292,523			312,000	



GOBIERNO DEL ESTADO DE CHIHUAHUA
 Presupuesto de Egresos para el Ejercicio Fiscal 2015
 Dependencia - Programa Presupuestario BR

DEPENDENCIA	420	COORDINACION ESTATAL DE LA TARAHUMARA	Origen del Recurso		
Clave	Descripción	Proceso PBR	Estatat	Federal	de Terceros
1122100	ASISTENCIA A LA COMUNIDAD TARAHUMARA	41,224,152	41,224,152		
1122100	ASISTENCIA A LA COMUNIDAD TARAHUMARA	41,224,152	41,224,152		
Total Dependencia:		41,224,152	41,224,152		

GOBIERNO DEL ESTADO DE CHIHUAHUA
Presupuesto de Egresos para el Ejercicio Fiscal 2015
Dependencia - Programa Presupuestario BR

DEPENDENCIA	421	UNIVERSIDAD AUTONOMA DE CHIHUAHUA						
Clave	Descripción	Proceso PBR	Estatal	Federal	de Terceros	Origen del Recurso		
1118204	COBERTURA EN EDUCACION SUPERIOR LICENCIATURA	491,967,894	204,693,831	287,268,063				
1118204	COBERTURA EN EDUCACION SUPERIOR LICENCIATURA	491,967,894	204,693,831	287,268,063				
1118304	DOCENCIA EN EDUCACION SUPERIOR LICENCIATURA	549,023,767	210,080,624	338,943,143				
1118304	DOCENCIA EN EDUCACION SUPERIOR LICENCIATURA	549,023,767	210,080,624	338,943,143				
1118306	DOCENCIA EN EDUCACION SUPERIOR POSGRADO	131,296,473	61,144,430	70,152,043				
1118306	DOCENCIA EN EDUCACION SUPERIOR POSGRADO	131,296,473	61,144,430	70,152,043				
5340215	FONDO DE APOYO PARA SANAMIENTO FINANCIERO DE LAS UNIVERSIDADES PUBLICAS ESTATALES Y CON APOYO SOLIDARIO POR DEBAJO DE LA MEDIA NACIONAL EN SUBSIDIO POR ALUMNO (UPES) 2015	66,500,000		66,500,000				
5340215	FONDO DE APOYO PARA SANAMIENTO FINANCIERO DE LAS UNIVERSIDADES PUBLICAS ESTATALES Y CON APOYO SOLIDARIO POR DEBAJO DE LA MEDIA NACIONAL EN SUBSIDIO POR ALUMNO (UPES) 2015	66,500,000		66,500,000				
7410515	FONDO DE APORTACIONES MULTIPLES INFRAESTRUCTURA EDUCATIVA SUPERIOR (FAM) 2015	57,000,000		57,000,000				
7410515	FONDO DE APORTACIONES MULTIPLES INFRAESTRUCTURA EDUCATIVA SUPERIOR (FAM) 2015	57,000,000		57,000,000				
Total Dependencia:		1,295,782,134	475,918,885	819,863,249				

GOBIERNO DEL ESTADO DE CHIHUAHUA
Presupuesto de Egresos para el Ejercicio Fiscal 2015
Dependencia - Programa Presupuestario bR

DEPENDENCIA	422	UNIVERSIDAD AUTONOMA DE CD. JUAREZ						
Clave	Descripción	Proceso PBR	Estatal	Origen del Recurso	Federal	de Terceros		
1117000	APOYO INSTITUCIONAL AL SISTEMA EDUCATIVO	215,197,383	61,828,485		153,368,898			
1117000	APOYO INSTITUCIONAL AL SISTEMA EDUCATIVO	215,197,383	61,828,485		153,368,898			
1117400	VINCULACION CON SECTORES PRODUCTIVOS, SOCIALES Y EDUCATIVOS	83,491,051	23,854,592		59,636,459			
1117400	VINCULACION CON SECTORES PRODUCTIVOS, SOCIALES Y EDUCATIVOS	83,491,051	23,854,592		59,636,459			
1118100	INVESTIGACION	159,529,707	45,950,829		113,578,878			
1118100	INVESTIGACION	159,529,707	45,950,829		113,578,878			
1118204	COBERTURA EN EDUCACION SUPERIOR LICENCIATURA	403,396,852	114,985,832		288,431,020			
1118204	COBERTURA EN EDUCACION SUPERIOR LICENCIATURA	403,396,852	114,985,832		288,431,020			
1118304	DOCENCIA EN EDUCACION SUPERIOR LICENCIATURA	360,267,946	94,993,450		265,274,496			
1118304	DOCENCIA EN EDUCACION SUPERIOR LICENCIATURA	330,614,946	94,993,450		235,621,496			
5340215	FONDO DE APOYO PARA SANEAMIENTO FINANCIERO DE LAS UNIVERSIDADES PUBLICAS ESTATALES Y CON APOYO SOLIDARIO POR DEBAJO DE LA MEDIA NACIONAL EN SUBSIDIO POR ALUMNO (UPES) 2015	29,653,000			29,653,000			
7410515	FONDO DE APORTACIONES MULTIPLES INFRAESTRUCTURA EDUCATIVA SUPERIOR (FAM) 2015	49,400,000			49,400,000			
7410515	FONDO DE APORTACIONES MULTIPLES INFRAESTRUCTURA EDUCATIVA SUPERIOR (FAM) 2015	49,400,000			49,400,000			
Total Dependencia:		1,271,282,939	341,593,188		929,689,751			

GOBIERNO DEL ESTADO DE CHIHUAHUA
 Presupuesto de Egresos para el Ejercicio Fiscal 2015
 Dependencia - Programa Presupuestario br

DEPENDENCIA	424	PENSIONES CIVILES DEL ESTADO DE CHIHUAHUA					
Clave	Descripción	Proceso Pbr	Estatal	Origen del Recurso Federal	de Terceros		
4100100	PRESTACIONES SOCIOECONOMICAS A JUBILADOS, PENSIONADOS Y TRABAJADORES AL SERVICIO DEL ESTADO	1,150,000,000		1,150,000,000			
4100100	PRESTACIONES SOCIOECONOMICAS A JUBILADOS, PENSIONADOS Y TRABAJADORES AL SERVICIO DEL ESTADO	1,150,000,000		1,150,000,000			
4200200	SERVICIO MEDICO Y CUIDADO DE LA SALUD	521,548,383	521,548,383				
4200200	SERVICIO MEDICO Y CUIDADO DE LA SALUD	521,548,383	521,548,383				
Total Dependencia:		1,671,548,383	521,548,383	1,150,000,000			

GOBIERNO DEL ESTADO DE CHIHUAHUA
Presupuesto de Egresos para el Ejercicio Fiscal 2015
Dependencia - Programa Presupuestario BR

DEPENDENCIA	426	JUNTA CENTRAL DE AGUA Y SANEAMIENTO					
Clave	Descripción	Proceso PBR	Estatat	Origen del Recurso	Federal	de Terceros	
7640215	PROGRAMA DE SOSTENIBILIDAD DE LOS SERVICIOS DE AGUA POTABLE Y SANEAMIENTO EN COMUNIDADES RURALES (PROSSAPYS) 2015	185,915,000			185,915,000		
7640215	PROGRAMA DE SOSTENIBILIDAD DE LOS SERVICIOS DE AGUA POTABLE Y SANEAMIENTO EN COMUNIDADES RURALES (PROSSAPYS) 2015	185,915,000			185,915,000		
7640315	PROGRAMA DE AGUA POTABLE Y ALCANTARILLADO EN ZONAS URBANAS (PAPAZU) 2015	143,000,000			143,000,000		
7640315	PROGRAMA DE AGUA POTABLE Y ALCANTARILLADO EN ZONAS URBANAS (PAPAZU) 2015	143,000,000			143,000,000		
7640515	PROGRAMA DE TRATAMIENTO DE AGUAS RESIDUALES (PROTAR) 2015	44,200,000			44,200,000		
7640515	PROGRAMA DE TRATAMIENTO DE AGUAS RESIDUALES (PROTAR) 2015	44,200,000			44,200,000		
7640815	PROGRAMA DE AGUA LIMPIA 2015	2,385,000			2,385,000		
7640815	PROGRAMA DE AGUA LIMPIA 2015	2,385,000			2,385,000		
7641315	PROGRAMA CULTURA DEL AGUA 2015	1,500,000			1,500,000		
7641315	PROGRAMA CULTURA DEL AGUA 2015	1,500,000			1,500,000		
Total Dependencia:		377,000,000			377,000,000		

GOBIERNO DEL ESTADO DE CHIHUAHUA
 Presupuesto de Egresos para el Ejercicio Fiscal 2015
 Dependencia - Programa Presupuestario br

DEPENDENCIA	429	INSTITUTO CHIHUAHUENSE DEL DEPORTE Y CULTURA FISICA					
Clave	Descripción	Proceso Pbr	Estatal	Origen del Recurso	Federal	de Terceros	
1110600	DEPORTE Y RECREACION	149,264,743	149,264,743				
1110600	DEPORTE Y RECREACION	149,264,743	149,264,743				
Total Dependencia:		149,264,743	149,264,743				

GOBIERNO DEL ESTADO DE CHIHUAHUA
 Presupuesto de Egresos para el Ejercicio Fiscal 2015
 Dependencia - Programa Presupuestario BR

DEPENDENCIA	430	INSTITUTO CHIHUAHUENSE DE LA JUVENTUD					
Clave	Descripción	Proceso Pbr	Estatal	Origen del Recurso	Federal	de Terceros	
1113200	ATENCIÓN A LA JUVENTUD	15,891,024	15,891,024				
1113200	ATENCIÓN A LA JUVENTUD	15,891,024	15,891,024				
Total Dependencia:		15,891,024	15,891,024				

GOBIERNO DEL ESTADO DE CHIHUAHUA
Presupuesto de Egresos para el Ejercicio Fiscal 2015
Dependencia - Programa Presupuestario BR

DEPENDENCIA		431		JUNTA DE ASISTENCIA SOCIAL PRIVADA EN EL ESTADO DE CHIHUAHUA		Origen del Recurso	
Clave	Descripción	Proceso Pbr	Estatat	Federal	de Terceros		
1121800	ASISTENCIA PRIVADA	3,601,230	3,601,230				
1121800	ASISTENCIA PRIVADA	3,601,230	3,601,230				
Total Dependencia:		3,601,230	3,601,230				

GOBIERNO DEL ESTADO DE CHIHUAHUA
 Presupuesto de Egresos para el Ejercicio Fiscal 2015
 Dependencia - Programa Presupuestario BR

DEPENDENCIA	432	EL COLEGIO DE CHIHUAHUA				
Clave	Descripción	Proceso PBR	Estatal	Origen del Recurso	Federal	de Terceros
1118100	INVESTIGACION	3,968,581	3,968,581			
1118100	INVESTIGACION	3,968,581	3,968,581			
1118306	DOCENCIA EN EDUCACION SUPERIOR POSGRADO	3,000,000			3,000,000	
1118306	DOCENCIA EN EDUCACION SUPERIOR POSGRADO	3,000,000			3,000,000	
Total Dependencia:		6,968,581	3,968,581		3,000,000	

GOBIERNO DEL ESTADO DE CHIHUAHUA
Presupuesto de Egresos para el Ejercicio Fiscal 2015
Dependencia - Programa Presupuestario br

DEPENDENCIA	Clave	Descripción	Proceso PDR	Estatal	Origen del Recurso	
					Federal	de Terceros
433		CONSEJO ESTATAL DE CIENCIA, TECNOLOGIA E INNOVACION DE CHIHUAHUA				
	1117800	SOCIALIZACION DE LA CIENCIA	1,470,216	1,470,216		
	1117800	SOCIALIZACION DE LA CIENCIA	1,470,216	1,470,216		
	1117900	CIENCIA, TECNOLOGIA E INNOVACION	3,442,172	3,442,172		
	1117900	CIENCIA, TECNOLOGIA E INNOVACION	3,442,172	3,442,172		
	1118000	VINCULACION CIENTIFICA Y TECNOLOGICA	446,640	446,640		
	1118000	VINCULACION CIENTIFICA Y TECNOLOGICA	446,640	446,640		
	Total Dependencia:		5,359,028	5,359,028		

GOBIERNO DEL ESTADO DE CHIHUAHUA
 Presupuesto de Egresos para el Ejercicio Fiscal 2015
 Dependencia - Programa Presupuestario BR

DEPENDENCIA	434	INSTITUTO CHIHUAHUENSE DE INFRAESTRUCTURA FISICA EDUCATIVA					
Clave	Descripción	Proceso PBR	Estatat	Origen del Recurso	Federal	de Terceros	
1117300	INFRAESTRUCTURA EDUCATIVA	28,467,602	28,467,602				
1117300	INFRAESTRUCTURA EDUCATIVA	28,467,602	28,467,602				
Total Dependencia:		28,467,602	28,467,602				

GOBIERNO DEL ESTADO DE CHIHUAHUA
 Presupuesto de Egresos para el Ejercicio Fiscal 2015
 Dependencia - Programa Presupuestario BR

DEPENDENCIA	436	UNIVERSIDAD TECNOLÓGICA DE LA TARAHUMARA			
Clave	Descripción	Proceso PBR	Estatat	Origen del Recurso	de Terceros
7410515	FONDO DE APORTACIONES MULTIPLES INFRAESTRUCTURA EDUCATIVA SUPERIOR (FAM) 2015	20,000,000		Federal 20,000,000	
7410515	FONDO DE APORTACIONES MULTIPLES INFRAESTRUCTURA EDUCATIVA SUPERIOR (FAM) 2015	20,000,000		Federal 20,000,000	
Total Dependencia:		20,000,000		20,000,000	

GOBIERNO DEL ESTADO DE CHIHUAHUA
 Presupuesto de Egresos para el Ejercicio Fiscal 2015
 Dependencia - Programa Presupuestario br

Sábado 20 de diciembre del 2014.

ANEXO AL PERIÓDICO OFICIAL

462

DEPENDENCIA	437	UNIVERSIDAD TECNOLÓGICA DE PARRAL							
Clave	Descripción	Proceso Pbr	Estatal	Origen del Recurso	Federal	de Terceros			
1117000	APOYO INSTITUCIONAL AL SISTEMA EDUCATIVO	5,180,105	5,180,105						
1117000	APOYO INSTITUCIONAL AL SISTEMA EDUCATIVO	5,180,105	5,180,105						
1117400	VINCULACION CON SECTORES PRODUCTIVOS, SOCIALES Y EDUCATIVOS	913,634	913,634						
1117400	VINCULACION CON SECTORES PRODUCTIVOS, SOCIALES Y EDUCATIVOS	913,634	913,634						
1118203	COBERTURA EN EDUCACION SUPERIOR TECNOLÓGICA	2,361,716	2,361,716						
1118203	COBERTURA EN EDUCACION SUPERIOR TECNOLÓGICA	2,361,716	2,361,716						
1118303	DOCENCIA EN EDUCACION SUPERIOR TECNOLÓGICA	970,423	970,423						
1118303	DOCENCIA EN EDUCACION SUPERIOR TECNOLÓGICA	970,423	970,423						
7410515	FONDO DE APORTACIONES MULTIPLES INFRAESTRUCTURA EDUCATIVA SUPERIOR (FAM) 2015	21,000,000			21,000,000				
7410515	FONDO DE APORTACIONES MULTIPLES INFRAESTRUCTURA EDUCATIVA SUPERIOR (FAM) 2015	21,000,000			21,000,000				
Total Dependencia:		30,425,878	9,425,878		21,000,000				

GOBIERNO DEL ESTADO DE CHIHUAHUA
 Presupuesto de Egresos para el Ejercicio Fiscal 2015
 Dependencia - Programa Presupuestario IBr

DEPENDENCIA	438	UNIVERSIDAD PEDAGOGICA NACIONAL DEL ESTADO DE CHIHUAHUA				
Clave	Descripción	Proceso PBR	Estatat	Origen del Recurso	Federal	de Terceros
1117400	VINCULACION CON SECTORES PRODUCTIVOS, SOCIALES Y EDUCATIVOS	23,825,630			23,825,630	
1117400	VINCULACION CON SECTORES PRODUCTIVOS, SOCIALES Y EDUCATIVOS	23,825,630			23,825,630	
1118207	COBERTURA EN EDUCACION SUPERIOR POSGRADO PEDAGOGICO	67,918,175			67,918,175	
1118207	COBERTURA EN EDUCACION SUPERIOR POSGRADO PEDAGOGICO	67,918,175			67,918,175	
1118307	DOCENCIA EN EDUCACION SUPERIOR POSGRADO PEDAGOGICO	23,763,195			23,763,195	
1118307	DOCENCIA EN EDUCACION SUPERIOR POSGRADO PEDAGOGICO	23,763,195			23,763,195	
Total Dependencia:		115,507,000			115,507,000	

GOBIERNO DEL ESTADO DE CHIHUAHUA
 Presupuesto de Egresos para el Ejercicio Fiscal 2015
 Dependencia - Programa Presupuestario br

DEPENDENCIA	439	UNIVERSIDAD TECNOLÓGICA DE LA BABICORA	Origen del Recurso		
Clave	Descripción	Proceso Pbr	Estatal	Federal	de Terceros
1117000	APOYO INSTITUCIONAL AL SISTEMA EDUCATIVO	1,027,663	1,027,663		
1117000	APOYO INSTITUCIONAL AL SISTEMA EDUCATIVO	1,027,663	1,027,663		
1117400	VINCULACION CON SECTORES PRODUCTIVOS, SOCIALES Y EDUCATIVOS	1,006,999	1,006,999		
1117400	VINCULACION CON SECTORES PRODUCTIVOS, SOCIALES Y EDUCATIVOS	1,006,999	1,006,999		
1118203	COBERTURA EN EDUCACION SUPERIOR TECNOLÓGICA	784,560	784,560		
1118203	COBERTURA EN EDUCACION SUPERIOR TECNOLÓGICA	784,560	784,560		
1118303	DOCENCIA EN EDUCACION SUPERIOR TECNOLÓGICA	3,971,783	3,971,783		
1118303	DOCENCIA EN EDUCACION SUPERIOR TECNOLÓGICA	3,971,783	3,971,783		
Total Dependencia:		6,791,005	6,791,005		

GOBIERNO DEL ESTADO DE CHIHUAHUA
 Presupuesto de Egresos para el Ejercicio Fiscal 2015
 Dependencia - Programa Presupuestario BR

DEPENDENCIA	441	UNIVERSIDAD TECNOLÓGICA DE PAQUIME						
Clave	Descripción	Proceso PBR	Estatal	Origen del Recurso	Federal	de Terceros		
1117000	APOYO INSTITUCIONAL AL SISTEMA EDUCATIVO	5,280,746	5,280,746					
1117000	APOYO INSTITUCIONAL AL SISTEMA EDUCATIVO	5,280,746	5,280,746					
1117400	VINCULACION CON SECTORES PRODUCTIVOS, SOCIALES Y EDUCATIVOS	189,405	189,405					
1117400	VINCULACION CON SECTORES PRODUCTIVOS, SOCIALES Y EDUCATIVOS	189,405	189,405					
1118203	COBERTURA EN EDUCACION SUPERIOR TECNOLÓGICA	5,041,855	5,041,855					
1118203	COBERTURA EN EDUCACION SUPERIOR TECNOLÓGICA	5,041,855	5,041,855					
1118303	DOCENCIA EN EDUCACION SUPERIOR TECNOLÓGICA	95,000	95,000					
1118303	DOCENCIA EN EDUCACION SUPERIOR TECNOLÓGICA	95,000	95,000					
Total Dependencia:		10,607,006	10,607,006					

GOBIERNO DEL ESTADO DE CHIHUAHUA
 Presupuesto de Egresos para el Ejercicio Fiscal 2015
 Dependencia - Programa Presupuestario BR

DEPENDENCIA	442	UNIVERSIDAD TECNOLÓGICA DE CAMARGO						
Clave	Descripción	Proceso PBR	Estatal	Origen del Recurso	Federal	de Terceros		
1118203	COBERTURA EN EDUCACION SUPERIOR TECNOLÓGICA	7,983,506	7,983,506					
1118203	COBERTURA EN EDUCACION SUPERIOR TECNOLÓGICA	7,983,506	7,983,506					
7410515	FONDO DE APORTACIONES MULTIPLES INFRAESTRUCTURA EDUCATIVA SUPERIOR (FAM) 2015	16,000,000		16,000,000				
7410515	FONDO DE APORTACIONES MULTIPLES INFRAESTRUCTURA EDUCATIVA SUPERIOR (FAM) 2015	16,000,000		16,000,000				
Total Dependencia:		23,983,506	7,983,506	16,000,000				



GOBIERNO DEL ESTADO DE CHIHUAHUA
 Presupuesto de Egresos para el Ejercicio Fiscal 2015
 Dependencia - Programa Presupuestario BR

DEPENDENCIA	443	UNIVERSIDAD TECNOLÓGICA DE CHIHUAHUA SUR					
Clave	Descripción	Proceso PBR	Estatal	Origen del Recurso	Federal	de Terceros	
1117000	APOYO INSTITUCIONAL AL SISTEMA EDUCATIVO	2,341,644	2,341,644				
1117000	APOYO INSTITUCIONAL AL SISTEMA EDUCATIVO	2,341,644	2,341,644				
1117400	VINCULACION CON SECTORES PRODUCTIVOS, SOCIALES Y EDUCATIVOS	743,675	743,675				
1117400	VINCULACION CON SECTORES PRODUCTIVOS, SOCIALES Y EDUCATIVOS	743,675	743,675				
1118203	COBERTURA EN EDUCACION SUPERIOR TECNOLÓGICA	1,581,324	1,581,324				
1118203	COBERTURA EN EDUCACION SUPERIOR TECNOLÓGICA	1,581,324	1,581,324				
1118303	DOCENCIA EN EDUCACION SUPERIOR TECNOLÓGICA	3,168,515	3,168,515				
1118303	DOCENCIA EN EDUCACION SUPERIOR TECNOLÓGICA	3,168,515	3,168,515				
7410515	FONDO DE APORTACIONES MULTIPLES INFRAESTRUCTURA EDUCATIVA SUPERIOR (FAM) 2015	21,500,000			21,500,000		
7410515	FONDO DE APORTACIONES MULTIPLES INFRAESTRUCTURA EDUCATIVA SUPERIOR (FAM) 2015	21,500,000			21,500,000		
Total Dependencia:		29,335,158	7,835,158		21,500,000		

GOBIERNO DEL ESTADO DE CHIHUAHUA
 Presupuesto de Egresos para el Ejercicio Fiscal 2015
 Dependencia - Programa Presupuestario BR

DEPENDENCIA	444	SUBSISTEMA DE PREPARATORIA ABIERTA DEL ESTADO DE CHIHUAHUA		Origen del Recurso		
Clave	Descripción	Proceso PBR	Estatal	Federal	de Terceros	
1117000	APOYO INSTITUCIONAL AL SISTEMA EDUCATIVO	6,695,872	6,695,872			
1117000	APOYO INSTITUCIONAL AL SISTEMA EDUCATIVO	6,695,872	6,695,872			
1117604	COBERTURA EN EDUCACION ABIERTA EN BACHILLERATO	5,994,687	5,994,687			
1117604	COBERTURA EN EDUCACION ABIERTA EN BACHILLERATO	5,994,687	5,994,687			
5236815	EDUCACION EN TELEBACHILLERATO COMUNITARIO 2015	33,841,575	13,379,744	20,461,831		
5236815	EDUCACION EN TELEBACHILLERATO COMUNITARIO 2015	33,841,575	13,379,744	20,461,831		
5236915	EDUCACION EN BACHILLERATO INTERCULTURAL 2015	5,693,651	2,155,482	3,538,169		
5236915	EDUCACION EN BACHILLERATO INTERCULTURAL 2015	5,693,651	2,155,482	3,538,169		
6165115	EDUCACION EN BACHILLERATO ESTADO-MUNICIPIO 2015	90,643,950	45,321,975		45,321,975	
6165115	EDUCACION EN BACHILLERATO ESTADO-MUNICIPIO 2015	90,643,950	45,321,975		45,321,975	
Total Dependencia:		142,869,735	73,547,760	24,000,000	45,321,975	

GOBIERNO DEL ESTADO DE CHIHUAHUA
Presupuesto de Egresos para el Ejercicio Fiscal 2015
Dependencia - Programa Presupuestario br

DEPENDENCIA	445	UNIVERSIDAD TECNOLÓGICA PASO DEL NORTE						
Clave	Descripción	Proceso PBR	Estatal	Origen del Recurso	Federal	de Terceros		
1117000	APOYO INSTITUCIONAL AL SISTEMA EDUCATIVO	849,698	849,698					
1117000	APOYO INSTITUCIONAL AL SISTEMA EDUCATIVO	849,698	849,698					
1117400	VINCULACION CON SECTORES PRODUCTIVOS, SOCIALES Y EDUCATIVOS	131,569	131,569					
1117400	VINCULACION CON SECTORES PRODUCTIVOS, SOCIALES Y EDUCATIVOS	131,569	131,569					
1118203	COBERTURA EN EDUCACION SUPERIOR TECNOLÓGICA	5,657,258	5,657,258					
1118203	COBERTURA EN EDUCACION SUPERIOR TECNOLÓGICA	5,657,258	5,657,258					
1118303	DOCENCIA EN EDUCACION SUPERIOR TECNOLÓGICA	4,401,956	4,401,956					
1118303	DOCENCIA EN EDUCACION SUPERIOR TECNOLÓGICA	4,401,956	4,401,956					
7410515	FONDO DE APORTACIONES MULTIPLES INFRAESTRUCTURA EDUCATIVA SUPERIOR (FAM) 2015	26,500,000			26,500,000			
7410515	FONDO DE APORTACIONES MULTIPLES INFRAESTRUCTURA EDUCATIVA SUPERIOR (FAM) 2015	26,500,000			26,500,000			
Total Dependencia:		37,540,481	11,040,481		26,500,000			

GOBIERNO DEL ESTADO DE CHIHUAHUA
 Presupuesto de Egresos para el Ejercicio Fiscal 2015
 Dependencia - Programa Presupuestario BR

DEPENDENCIA	502	FIDEICOMISO PROGRAMA ESCUELAS DE CALIDAD						
Clave	Descripción	Proceso PBR	Estatat	Origen del Recurso	Federal	de Terceros		
5230115	PROGRAMA ESCUELAS DE CALIDAD (PEC) 2015	17,410,402	17,410,402					
5230115	PROGRAMA ESCUELAS DE CALIDAD (PEC) 2015	17,410,402	17,410,402					
Total Dependencia:		17,410,402	17,410,402					

GOBIERNO DEL ESTADO DE CHIHUAHUA
 Presupuesto de Egresos para el Ejercicio Fiscal 2015
 Dependencia - Programa Presupuestario BR

DEPENDENCIA	503	FIDEICOMISO PROGRAMA NACIONAL DE BECAS "PRONABES"					
Clave	Descripción	Proceso PBR	Estatat	Origen del Recurso			
				Federal	de Terceros		
0320115	PROGRAMA NACIONAL DE BECAS PARA LA EDUCACION SUPERIOR (PRONABES) 2015	71,000,000	71,000,000				
0320115	PROGRAMA NACIONAL DE BECAS PARA LA EDUCACION SUPERIOR (PRONABES) 2015	71,000,000	71,000,000				
Total Dependencia:		71,000,000	71,000,000				



GOBIERNO DEL ESTADO DE CHIHUAHUA
 Presupuesto de Egresos para el Ejercicio Fiscal 2015
 Dependencia - Programa Presupuestario BR

DEPENDENCIA	505	CASA CHIHUAHUA CENTRO DE PATRIMONIO CULTURAL					
Clave	Descripción	Proceso PBR	Estatal	Origen del Recurso Federal	de Terceros		
1400300	FOMENTO Y GESTION CULTURAL	7,308,136	7,308,136				
1400300	FOMENTO Y GESTION CULTURAL	7,308,136	7,308,136				
Total Dependencia:		7,308,136	7,308,136				

GOBIERNO DEL ESTADO DE CHIHUAHUA
 Presupuesto de Egresos para el Ejercicio Fiscal 2015
 Dependencia - Programa Presupuestario BR

DEPENDENCIA	508	FIDECOMISO POLICIA AMIGO			Origen del Recurso		
Clave	Descripción	Proceso Pbr	Estatal	Federal	de Terceros		
1124000	OPERACION DEL FIDECOMISO POLICIA AMIGO	2,134,400	2,134,400				
1124000	OPERACION DEL FIDECOMISO POLICIA AMIGO	2,134,400	2,134,400				
Total Dependencia:		2,134,400	2,134,400				

GOBIERNO DEL ESTADO DE CHIHUAHUA
 Presupuesto de Egresos para el Ejercicio Fiscal 2015
 Dependencia - Programa Presupuestario BR

DEPENDENCIA	510	FIDEICOMISO TRANSITO AMIGO				Origen del Recurso	
Clave	Descripción		Proceso Pbr	Estatal		Federal	de Terceros
1124100	OPERACION DEL FIDEICOMISO TRANSITO AMIGO		1,076,600	1,076,600			
1124100	OPERACION DEL FIDEICOMISO TRANSITO AMIGO		1,076,600	1,076,600			
Total Dependencia:			1,076,600	1,076,600			

GOBIERNO DEL ESTADO DE CHIHUAHUA
 Presupuesto de Egresos para el Ejercicio Fiscal 2015
 Dependencia - Programa Presupuestario BR

DEPENDENCIA	523	OPERACION DEL FIDEICOMISO DE CARRETERAS FEDERALES Y ESTATALES DE CUOTA		Origen del Recurso		de Terceros
Clave	Descripción	Proceso PBR	Estatal	Federal		
1115700	OPERACION CASETAS DE PEAJE	123,799,043	123,799,043			
1115700	OPERACION CASETAS DE PEAJE	123,799,043	123,799,043			
7301415	COSTO EN CASETAS FEDERALES Y ESTATALES DE CUOTA 2015	6,067,362	6,067,362			
7301415	COSTO EN CASETAS FEDERALES Y ESTATALES DE CUOTA 2015	6,067,362	6,067,362			
Total Dependencia:		129,866,405	129,866,405			

GOBIERNO DEL ESTADO DE CHIHUAHUA
 Presupuesto de Egresos para el Ejercicio Fiscal 2015
 Dependencia - Programa Presupuestario BR

DEPENDENCIA	Clave	Descripción	Proceso PRR	Estatal	Origen del Recurso	
					Federal	de Terceros
531						
	1115100	ATENCIÓN A NIÑOS Y NIÑAS HIJOS DE LAS VÍCTIMAS DE LA LUCHA CONTRA EL CRIMEN	20,600,000	20,600,000		
	1115100	ATENCIÓN A NIÑOS Y NIÑAS HIJOS DE LAS VÍCTIMAS DE LA LUCHA CONTRA EL CRIMEN	20,600,000	20,600,000		
		Total Dependencia:	20,600,000	20,600,000		

GOBIERNO DEL ESTADO DE CHIHUAHUA
Presupuesto de Egresos para el Ejercicio Fiscal 2015
Dependencia - Programa Presupuestario BR

DEPENDENCIA 704 INSTITUTO CHIHUAHUENSE PARA LA TRANSPARENCIA Y ACCESO A LA INFORMACION PUBLICA

Clave	Descripción	Proceso PBR	Estatal	Origen del Recurso	
				Federal	de Terceros
1102400	FORTALECIMIENTO DE LAS RELACIONES CON LA CIUDADANIA Y LAS ORGANIZACIONES	8,421,187	8,421,187		
1102400	FORTALECIMIENTO DE LAS RELACIONES CON LA CIUDADANIA Y LAS ORGANIZACIONES	8,421,187	8,421,187		
1102500	GARANTIA DE LOS DERECHOS DE ACCESO A LA INFORMACION PUBLICA Y DE PROTECCION DE DATOS PERSONALES	9,244,340	9,244,340		
1102500	GARANTIA DE LOS DERECHOS DE ACCESO A LA INFORMACION PUBLICA Y DE PROTECCION DE DATOS PERSONALES	9,244,340	9,244,340		
1400200	DIRUSION Y PROMOCION DE LA ACTIVIDAD DE GOBIERNO	5,218,661	5,218,661		
1400200	DIFUSION Y PROMOCION DE LA ACTIVIDAD DE GOBIERNO	5,218,661	5,218,661		
1500300	SUPERVISION DEL SISTEMA ESTATAL DE INFORMACION PUBLICA Y DE ARCHIVOS GUBERNAMENTALES	5,448,576	5,448,576		
1500300	SUPERVISION DEL SISTEMA ESTATAL DE INFORMACION PUBLICA Y DE ARCHIVOS GUBERNAMENTALES	5,448,576	5,448,576		
2100700	ADMINISTRACION DE LOS RECURSOS HUMANOS, MATERIALES Y FINANCIEROS Y EVALUACION POR RESULTADOS	9,275,007	9,275,007		
2100700	ADMINISTRACION DE LOS RECURSOS HUMANOS, MATERIALES Y FINANCIEROS Y EVALUACION POR RESULTADOS	9,275,007	9,275,007		
2331300	CAPACITACION EN MATERIA DE ACCESO A LA INFORMACION PUBLICA; PROTECCION DE DATOS PERSONALES Y RENDICION DE CUENTAS	3,700,130	3,700,130		
2331300	CAPACITACION EN MATERIA DE ACCESO A LA INFORMACION PUBLICA; PROTECCION DE DATOS PERSONALES Y RENDICION DE CUENTAS	3,700,130	3,700,130		

GOBIERNO DEL ESTADO DE CHIHUAHUA
 Presupuesto de Egresos para el Ejercicio Fiscal 2015
 Dependencia - Programa Presupuestario BR

DEPENDENCIA	704	INSTITUTO CHIHUAHUENSE PARA LA TRANSPARENCIA Y ACCESO A LA INFORMACION PUBLICA	Origen del Recurso			
			Proceso PBR	Estatatal	Federal	de Terceros
Clave	Descripción					
Total Dependencia:			41,307,901	41,307,901		

GOBIERNO DEL ESTADO DE CHIHUAHUA
Presupuesto de Egresos para el Ejercicio Fiscal 2015
Dependencia - Programa Presupuestario BR

TOTAL

43,883,426,382

18,057,112,407

25,701,980,000

124,333,975

GOBIERNO DEL ESTADO DE CHIHUAHUA
 Presupuesto de Egresos para el Ejercicio Fiscal 2015
 Alineación a los Objetivos Estratégicos Generales del Plan Estatal de Desarrollo 2010-2016

Programas Presupuestarios BR

Dependencia	Clave	Descripción	Proceso PBR	Estatal	Origen del Recurso Federal	De Terceros
	101	DESPACHO DEL EJECUTIVO				
	1300200	DEFINICION DE POLITICAS PUBLICAS	9,242,305	9,242,305		
	E5	ORDEN INSTITUCIONAL	9,242,305	9,242,305		
	E50401	GOBIERNO RESPONSABLE	9,242,305	9,242,305		
	Total Dependencia:		9,242,305	9,242,305		

GOBIERNO DEL ESTADO DE CHIHUAHUA
Presupuesto de Egresos para el Ejercicio Fiscal 2015
Alineación a los Objetivos Estratégicos Generales del Plan Estatal de Desarrollo 2010-2016

Programas Presupuestarios BR

Dependencia	130	SECRETARIA GENERAL DE GOBIERNO							
Clave	Descripción	Proceso Pbr	Estatal	Origen del Recurso	Federal	De Terceros			
1102100	INFORMACION Y ANALISIS POLITICO	3,420,181	3,420,181						
E5	ORDEN INSTITUCIONAL	3,420,181	3,420,181						
E50401	GOBIERNO RESPONSABLE	3,420,181	3,420,181						
1102200	VINCULACION CON DEPENDENCIAS, ORGANISMOS, INSTITUCIONES, MUNICIPIOS, ESTADOS Y CON LA COMUNIDAD	9,771,595	9,771,595						
E5	ORDEN INSTITUCIONAL	9,771,595	9,771,595						
E50401	GOBIERNO RESPONSABLE	9,771,595	9,771,595						
1102400	FORTALECIMIENTO DE LAS RELACIONES CON LA CIUDADANIA Y LAS ORGANIZACIONES	2,041,949	2,041,949						
E5	ORDEN INSTITUCIONAL	2,041,949	2,041,949						
E50401	GOBIERNO RESPONSABLE	2,041,949	2,041,949						
1115600	SERVICIOS DE TRANSPORTE	35,940,289	35,940,289						
E2	DESARROLLO REGIONAL Y COMPETITIVIDAD	35,940,289	35,940,289						
E20702	TRANSPORTE	35,940,289	35,940,289						
1120100	ASUNTOS RELIGIOSOS	888,778	888,778						
E5	ORDEN INSTITUCIONAL	888,778	888,778						
E50401	GOBIERNO RESPONSABLE	888,778	888,778						
1120200	SERVICIOS REGISTRALES DE LA PROPIEDAD Y EL NOTARIADO	43,905,138	43,905,138						

GOBIERNO DEL ESTADO DE CHIHUAHUA
Presupuesto de Egresos para el Ejercicio Fiscal 2015
Alineación a los Objetivos Estratégicos Generales del Plan Estatal de Desarrollo 2010-2016

Programas Presupuestarios BR

Clave	Descripción	Proceso PBR	Estatal	Origen del Recurso	
				Federal	De Terceros
Dependencia	130	SECRETARIA GENERAL DE GOBIERNO			
ES	ORDEN INSTITUCIONAL	43,905,138	43,905,138		
E50401	GOBIERNO RESPONSABLE	43,905,138	43,905,138		
1120300	SERVICIOS REGISTRALES CIVILES	39,749,449	39,749,449		
ES	ORDEN INSTITUCIONAL	39,749,449	39,749,449		
E50401	GOBIERNO RESPONSABLE	39,749,449	39,749,449		
1121300	ATENCION A MUJERES VICTIMAS DEL DELITO	2,296,682	2,296,682		
ES	ORDEN INSTITUCIONAL	2,296,682	2,296,682		
E50401	GOBIERNO RESPONSABLE	2,296,682	2,296,682		
1300200	DEFINICION DE POLITICAS PUBLICAS	12,593,724	12,593,724		
ES	ORDEN INSTITUCIONAL	12,593,724	12,593,724		
E50401	GOBIERNO RESPONSABLE	12,593,724	12,593,724		
1400100	DESARROLLO MUNICIPAL	12,237,222	12,237,222		
ES	ORDEN INSTITUCIONAL	12,237,222	12,237,222		
E50401	GOBIERNO RESPONSABLE	12,237,222	12,237,222		
1500100	CONTROL Y REGULACION DEL CONSUMO DE ALCOHOLES	9,279,062	9,279,062		
ES	ORDEN INSTITUCIONAL	9,279,062	9,279,062		
E50401	GOBIERNO RESPONSABLE	9,279,062	9,279,062		

GOBIERNO DEL ESTADO DE CHIHUAHUA
 Presupuesto de Egresos para el Ejercicio Fiscal 2015
 Alineación a los Objetivos Estratégicos Generales del Plan Estatal de Desarrollo 2010-2016

Programas Presupuestarios BR

Dependencia	130	SECRETARIA GENERAL DE GOBIERNO	Origen del Recurso		
Clave	Descripción	Proceso PBR	Estatal	Federal	De Terceros
1501500	NORMATIVIDAD JURIDICA	10,118,982	10,118,982		
ES	ORDEN INSTITUCIONAL	10,118,982	10,118,982		
E50401	GOBIERNO RESPONSABLE	10,118,982	10,118,982		
2100100	ADMINISTRACION DE LOS RECURSOS	28,986,434	28,986,434		
ES	ORDEN INSTITUCIONAL	28,986,434	28,986,434		
E50401	GOBIERNO RESPONSABLE	28,986,434	28,986,434		
2100300	ADMINISTRACION DEL PATRIMONIO ESTATAL	1,127,410	1,127,410		
ES	ORDEN INSTITUCIONAL	1,127,410	1,127,410		
E50401	GOBIERNO RESPONSABLE	1,127,410	1,127,410		
Total Dependencia:		212,356,896	212,356,896		

GOBIERNO DEL ESTADO DE CHIHUAHUA

Presupuesto de Egresos para el Ejercicio Fiscal 2015

Alineación a los Objetivos Estratégicos Generales del Plan Estatal de Desarrollo 2010-2016

Programas Presupuestarios BR

Dependencia	132	SECRETARIA DE HACIENDA	Origen del Recurso		
Clave	Descripción	Proceso PBR	Estatal	Federal	De Terceros
1103100	INGRESO RECAUDATORIO	228,322,406	228,322,406		
E5	ORDEN INSTITUCIONAL	228,322,406	228,322,406		
E50501	INGRESOS	228,322,406	228,322,406		
1116000	CANJE DE PLACAS	3,649,829	3,649,829		
E5	ORDEN INSTITUCIONAL	3,649,829	3,649,829		
E50501	INGRESOS	3,649,829	3,649,829		
1120400	REGISTRO ESTATAL DE CONTRIBUYENTES	9,214,039	9,214,039		
E5	ORDEN INSTITUCIONAL	9,214,039	9,214,039		
E50501	INGRESOS	9,214,039	9,214,039		
1300400	POLITICA HACENDARIA	9,501,535	9,501,535		
E5	ORDEN INSTITUCIONAL	9,501,535	9,501,535		
E50401	GOBIERNO RESPONSABLE	9,501,535	9,501,535		
1300500	PLANEACION ESTRATEGICA PARA EL DESARROLLO DEL ESTADO	16,921,769	16,921,769		
E5	ORDEN INSTITUCIONAL	16,921,769	16,921,769		
E50601	GESTION PARA RESULTADOS	16,921,769	16,921,769		
1300600	EVALUACION DEL DESEMPEÑO DE LOS PROGRAMAS PRESUPUESTARIOS BASADOS EN RESULTADOS	1,938,859	1,938,859		
E5	ORDEN INSTITUCIONAL	1,938,859	1,938,859		

GOBIERNO DEL ESTADO DE CHIHUAHUA
Presupuesto de Egresos para el Ejercicio Fiscal 2015
Alineación a los Objetivos Estratégicos Generales del Plan Estatal de Desarrollo 2010-2016

Programas Presupuestarios BR

Dependencia	132	SECRETARIA DE HACIENDA						
Clave	Descripción	Proceso PhR	Estatal	Federal	De Terceros	Origen del Recurso		
E50601	GESTION PARA RESULTADOS	1,938,859	1,938,859					
1501600	FISCALIZACION	46,704,603	46,704,603					
E5	ORDEN INSTITUCIONAL	46,704,603	46,704,603					
E50504	FISCALIZACION	46,704,603	46,704,603					
1501700	NOTIFICACION Y COBRANZA	14,776,217	14,776,217					
E5	ORDEN INSTITUCIONAL	14,776,217	14,776,217					
E50501	INGRESOS	14,776,217	14,776,217					
1502100	VERIFICACION AL COMERCIO EXTERIOR	4,232,873	4,232,873					
E5	ORDEN INSTITUCIONAL	4,232,873	4,232,873					
E50504	FISCALIZACION	4,232,873	4,232,873					
2100100	ADMINISTRACION DE LOS RECURSOS	100,728,179	100,728,179					
E5	ORDEN INSTITUCIONAL	100,728,179	100,728,179					
E50401	GOBIERNO RESPONSABLE	100,728,179	100,728,179					
2100200	ADMINISTRACION FINANCIERA Y DE DEUDA PUBLICA	4,167,662	4,167,662					
E5	ORDEN INSTITUCIONAL	4,167,662	4,167,662					
E50503	DEUDA PUBLICA	4,167,662	4,167,662					
2100400	ADMINISTRACION DE LOS PROGRAMAS DE INVERSION	15,735,122	15,735,122					

GOBIERNO DEL ESTADO DE CHIHUAHUA
 Presupuesto de Egresos para el Ejercicio Fiscal 2015
 Alineación a los Objetivos Estratégicos Generales del Plan Estatal de Desarrollo 2010-2016

Programas Presupuestarios BR

Dependencia 132 SECRETARIA DE HACIENDA

Clave	Descripción	Proceso Pbr	Origen del Recurso	
			Estatal	Federal De Terceros
E5	ORDEN INSTITUCIONAL	15,735,122	15,735,122	
E50601	GESTION PARA RESULTADOS	15,735,122	15,735,122	
2100500	ADMINISTRACION DEL RECURSO HUMANO	118,036,990	118,036,990	
E5	ORDEN INSTITUCIONAL	118,036,990	118,036,990	
E50401	GOBIERNO RESPONSABLE	118,036,990	118,036,990	
2100600	REGULACION, PRESERVACION, SUMINISTRO Y CONTROL DE ADQUISICIONES DE BIENES Y SERVICIOS	140,255,552	140,255,552	
E5	ORDEN INSTITUCIONAL	140,255,552	140,255,552	
E50401	GOBIERNO RESPONSABLE	140,255,552	140,255,552	
2101600	CONTABILIDAD GUBERNAMENTAL	15,793,879	15,793,879	
E5	ORDEN INSTITUCIONAL	15,793,879	15,793,879	
E50505	CONTABILIDAD GUBERNAMENTAL	15,793,879	15,793,879	
2220100	PRESUPUESTACION CON ENFOQUE PARA RESULTADOS	11,463,995	11,463,995	
E5	ORDEN INSTITUCIONAL	11,463,995	11,463,995	
E50601	GESTION PARA RESULTADOS	11,463,995	11,463,995	
2220200	INCORPORACION DE LA PERSPECTIVA DE GENERO EN EL PRESUPUESTO DE EGRESOS	572,678	572,678	
E5	ORDEN INSTITUCIONAL	572,678	572,678	
E50601	GESTION PARA RESULTADOS	572,678	572,678	

GOBIERNO DEL ESTADO DE CHIHUAHUA
Presupuesto de Egresos para el Ejercicio Fiscal 2015
Alineación a los Objetivos Estratégicos Generales del Plan Estatal de Desarrollo 2010-2016

Programas Presupuestarios BR

Dependencia	132	SECRETARIA DE HACIENDA	Origen del Recurso		
Clave	Descripción	Proceso PBR	Estatal	Federal	De Terceros
2220300	REGISTRO Y PROGRAMACION DE PAGOS	13,088,663	13,088,663		
E5	ORDEN INSTITUCIONAL	13,088,663	13,088,663		
E50502	EGRESOS	13,088,663	13,088,663		
2220400	PROGRAMACIÓN Y SEGUIMIENTO CON ENFOQUE A RESULTADOS	3,217,213		3,217,213	
E5	ORDEN INSTITUCIONAL	3,217,213		3,217,213	
E50601	GESTION PARA RESULTADOS	3,217,213		3,217,213	
2332600	ANALISIS, DESARROLLO Y SOPORTE INFORMATICO	22,385,098		22,385,098	
E5	ORDEN INSTITUCIONAL	22,385,098		22,385,098	
E50401	GOBIERNO RESPONSABLE	22,385,098		22,385,098	
4200100	SEGURIDAD SOCIAL A LOS TRABAJADORES AL SERVICIO DEL ESTADO	1,193,524,800		1,153,743,735	39,781,065
E1	DESARROLLO HUMANO Y CALIDAD DE VIDA	6,990,439	6,990,439		
E10201	SALUD	1,111,556	1,111,556		
E10301	DESARROLLO SOCIAL	5,878,883	5,878,883		
E2	DESARROLLO REGIONAL Y CDMPETITIVIDAD	34,380,685	34,380,685		
E20101	AGRICULTURA	734,359	734,359		
E20104	DESARROLLO RURAL	9,631,322	9,631,322		
E20201	INDUSTRIA	3,749,194	3,749,194		
E20601	COMUNICACIONES E INFRAESTRUCTURA CARRETERA	13,850,273	13,850,273		

GOBIERNO DEL ESTADO DE CHIHUAHUA
Presupuesto de Egresos para el Ejercicio Fiscal 2015
Alineación a los Objetivos Estratégicos Generales del Plan Estatal de Desarrollo 2010-2016

Programas Presupuestarios BR

Dependencia	132	SECRETARIA DE HACIENDA							
Clave	Descripción	Proceso Pbr	Estatal	Origen del Recurso		De Terceros			
				Federal					
E20701	DESARROLLO URBANO	6,415,537	6,415,537						
E3	FORMACION PARA LA VIDA	783,707,035	743,925,970	39,781,065					
E30101	EDUCACION	783,707,035	743,925,970	39,781,065					
E5	ORDEN INSTITUCIONAL	368,446,642	368,446,642						
E50101	SEGURIDAD Y PROCURACION DE JUSTICIA	255,973,412	255,973,412						
E50201	CULTURA LABORAL	10,059,008	10,059,008						
E50401	GOBIERNO RESPONSABLE	102,414,222	102,414,222						
7201015	INVERSION NORMAL ESTATAL 2015	3,527,792,862	3,525,792,862			2,000,000			
E2	DESARROLLO REGIONAL Y COMPETITIVIDAD	3,427,792,862	3,425,792,862			2,000,000			
E21001	DESARROLLO REGIONAL	3,427,792,862	3,425,792,862			2,000,000			
E4	MEDIO AMBIENTE Y SUSTENTABILIDAD	100,000,000	100,000,000						
E40301	ECOLOGIA Y MEDIO AMBIENTE	100,000,000	100,000,000						
7410115	FONDO DE INFRAESTRUCTURA SOCIAL PARA LAS ENTIDADES (FISE) 2015	136,000,000	136,000,000						
E2	DESARROLLO REGIONAL Y COMPETITIVIDAD	136,000,000	136,000,000						
E20104	DESARROLLO RURAL	136,000,000	136,000,000						
7520115	CAMINOS Y PUENTES FEDERAL-CAPUFE 2015	15,000,000	15,000,000						
E2	DESARROLLO REGIONAL Y COMPETITIVIDAD	15,000,000	15,000,000						

GOBIERNO DEL ESTADO DE CHIHUAHUA
Presupuesto de Egresos para el Ejercicio Fiscal 2015
Alineación a los Objetivos Estratégicos Generales del Plan Estatal de Desarrollo 2010-2016

Programas Presupuestarios BR

Dependencia	132	SECRETARIA DE HACIENDA						
Clave	Descripción	Proceso PBR	Estatal	Origen del Recurso	Federal	De Terceros		
E20701	DESARROLLO URBANO	15,000,000	15,000,000					
7640115	PROYECTOS DE INVERSION REASIGNADO 2015	5,253,462,000		5,253,462,000				
E2	DESARROLLO REGIONAL Y COMPETITIVIDAD	5,253,462,000		5,253,462,000				
E21001	DESARROLLO REGIONAL	5,253,462,000		5,253,462,000				
7640615	FONDO METROPOLITANO 2015	102,000,000		102,000,000				
E2	DESARROLLO REGIONAL Y COMPETITIVIDAD	102,000,000		102,000,000				
E21001	DESARROLLO REGIONAL	102,000,000		102,000,000				
Total Dependencia:		11,008,486,822	5,475,243,757	5,531,243,065		2,000,000		

GOBIERNO DEL ESTADO DE CHIHUAHUA
Presupuesto de Egresos para el Ejercicio Fiscal 2015
Alineación a los Objetivos Estratégicos Generales del Plan Estatal de Desarrollo 2010-2016

Programas Presupuestarios BR

Dependencia	134	SECRETARIA DE ECONOMIA							
Clave	Descripción	Proceso PhR	Estatal	Origen del Recurso					
				Federal	De Terceros				
E20203	INDUSTRIA MANUFACTURERA, MAQUILA Y SERVICIOS DE EXPORTACION (IMMEX)	3,216,674	3,216,674						
1402300	PROMOCION DE DESTINOS TURISTICOS	1,784,228	1,784,228						
E2	DESARROLLO REGIONAL Y COMPETITIVIDAD	1,784,228	1,784,228						
E20401	TURISMO	1,784,228	1,784,228						
1402900	FOMENTO AL DESARROLLO ECONOMICO EN LA FRONTERA	5,846,552	5,846,552						
E2	DESARROLLO REGIONAL Y COMPETITIVIDAD	5,846,552	5,846,552						
E20203	INDUSTRIA MANUFACTURERA, MAQUILA Y SERVICIOS DE EXPORTACION (IMMEX)	5,846,552	5,846,552						
1403000	DESARROLLO INDUSTRIAL Y FOMENTO AL EMPLEO	15,831,127	15,831,127						
E2	DESARROLLO REGIONAL Y COMPETITIVIDAD	15,831,127	15,831,127						
E20203	INDUSTRIA MANUFACTURERA, MAQUILA Y SERVICIOS DE EXPORTACION (IMMEX)	15,831,127	15,831,127						
1403100	FOMENTO AGROINDUSTRIAL	1,161,389	1,161,389						
E2	DESARROLLO REGIONAL Y COMPETITIVIDAD	1,161,389	1,161,389						
E20204	AGROINDUSTRIA	1,161,389	1,161,389						
1403200	FOMENTO AL DESARROLLO ECONOMICO	3,346,012	3,346,012						
E2	DESARROLLO REGIONAL Y COMPETITIVIDAD	3,346,012	3,346,012						
E20301	MERCADO INTERNO Y SERVICIOS	3,346,012	3,346,012						

GOBIERNO DEL ESTADO DE CHIHUAHUA
 Presupuesto de Egresos para el Ejercicio Fiscal 2015
 Alineación a los Objetivos Estratégicos Generales del Plan Estatal de Desarrollo 2010-2016

Programas Presupuestarios BR

Dependencia	134	SECRETARIA DE ECONOMIA						
Clave	Descripción	Proceso PBR	Estatal	Origen del Recurso		De Terceros		
1403300	FOMENTO AL COMERCIO EXTERIOR	2,060,493	2,060,493	Federal				
E2	DESARROLLO REGIONAL Y COMPETITIVIDAD	2,060,493	2,060,493					
E20302	COMERCIO EXTERIOR	2,060,493	2,060,493					
Total Dependencia:		77,517,873	77,517,873					

GOBIERNO DEL ESTADO DE CHIHUAHUA
Presupuesto de Egresos para el Ejercicio Fiscal 2015
Alineación a los Objetivos Estratégicos Generales del Plan Estatal de Desarrollo 2010-2016

Programas Presupuestarios BR

Dependencia	136	SECRETARIA DE DESARROLLO SOCIAL							
Clave	Descripción	Proceso PBR	Estatal	Origen del Recurso	Federal	De Terceros			
0320415	PROGRAMA DE ATENCION A PERSONAS CON DISCAPACIDAD 2015	17,700,000			17,700,000				
E1	DESARROLLO HUMANO Y CALIDAD DE VIDA	17,700,000			17,700,000				
E10701	PERSONAS CON DISCAPACIDAD	17,700,000			17,700,000				
0450215	PROGRAMA FONDO DE APOYO A MIGRANTES 2015	12,000,000			12,000,000				
E1	DESARROLLO HUMANO Y CALIDAD DE VIDA	12,000,000			12,000,000				
E10101	POBLACION	12,000,000			12,000,000				
1112700	CHIHUAHUA VIVE EN ASISTENCIA SOCIAL A LA COMUNIDAD	14,425,588			14,425,588				
E1	DESARROLLO HUMANO Y CALIDAD DE VIDA	14,425,588			14,425,588				
E11001	ATENCION CIUDADANA	14,425,588			14,425,588				
1112900	CHIHUAHUA VIVE	21,245,411			21,245,411				
E1	DESARROLLO HUMANO Y CALIDAD DE VIDA	21,245,411			21,245,411				
E11001	ATENCION CIUDADANA	21,245,411			21,245,411				
1113000	JUAREZ VIVE	18,529,625			18,529,625				
E1	DESARROLLO HUMANO Y CALIDAD DE VIDA	18,529,625			18,529,625				
E11001	ATENCION CIUDADANA	18,529,625			18,529,625				
1113300	CHIHUAHUA VIVE CON LA COMUNIDAD MENONITA	900,000			900,000				
E1	DESARROLLO HUMANO Y CALIDAD DE VIDA	900,000			900,000				

GOBIERNO DEL ESTADO DE CHIHUAHUA
 Presupuesto de Egresos para el Ejercicio Fiscal 2015
 Alineación a los Objetivos Estratégicos Generales del Plan Estatal de Desarrollo 2010-2016

Programas Presupuestarios BR

Dependencia	Clave	Descripción	Proceso PBR	Estatal	Origen del Recurso	Federal	De Terceros
136		SECRETARIA DE DESARROLLO SOCIAL					
	E10802	MENONITAS	900,000	900,000			
1113400		CHIHUAHUA VIVE EN ATENCION A PERSONAS CON DISCAPACIDAD	6,276,595	6,276,595			
	E1	DESARROLLO HUMANO Y CALIDAD DE VIDA	6,276,595	6,276,595			
	E10701	PERSONAS CON DISCAPACIDAD	6,276,595	6,276,595			
1113800		CHIHUAHUA VIVE PARA LAS PERSONAS ADULTAS MAYORES	127,296,543	127,296,543			
	E1	DESARROLLO HUMANO Y CALIDAD DE VIDA	127,296,543	127,296,543			
	E10601	PERSONAS ADULTAS MAYORES	127,296,543	127,296,543			
1114000		CHIHUAHUA VIVE CON REDES DE LA ECONOMIA SOLIDARIA	1,000,000	1,000,000			
	E1	DESARROLLO HUMANO Y CALIDAD DE VIDA	1,000,000	1,000,000			
	E10301	DESARROLLO SOCIAL	1,000,000	1,000,000			
1114500		CHIHUAHUA VIVE EN AYUDA A INSTITUCIONES SOCIALES	67,135,015	67,135,015			
	E1	DESARROLLO HUMANO Y CALIDAD DE VIDA	67,135,015	67,135,015			
	E11101	PARTICIPACION CIUDADANA	67,135,015	67,135,015			
2332700		APOYO A LA GESTION INSTITUCIONAL	35,430,375	35,430,375			
	E1	DESARROLLO HUMANO Y CALIDAD DE VIDA	35,430,375	35,430,375			
	E10901	DESARROLLO SOCIAL SUSTENTABLE	35,430,375	35,430,375			

GOBIERNO DEL ESTADO DE CHIHUAHUA
 Presupuesto de Egresos para el Ejercicio Fiscal 2015
 Alineación a los Objetivos Estratégicos Generales del Plan Estatal de Desarrollo 2010-2016

Programas Presupuestarios bR

Dependencia 136 SECRETARIA DE DESARROLLO SOCIAL

Clave	Descripción	Proceso Pbr	Estatal	Origen del Recurso Federal	De Terceros
Total Dependencia:		321,939,152	292,239,152	29,700,000	

GOBIERNO DEL ESTADO DE CHIHUAHUA
 Presupuesto de Egresos para el Ejercicio Fiscal 2015
 Alineación a los Objetivos Estratégicos Generales del Plan Estatal de Desarrollo 2010-2016

Programas Presupuestarios BR

Dependencia	Clave	Descripción	Proceso PBR	Estatal	Origen del Recurso Federal	De Terceros
138		SECRETARIA DE SALUD				
	2332800	COORDINACION INTERINSTITUCIONAL PARA EL FOMENTO A LA SALUD	9,390,502	9,390,502		
	E1	DESARROLLO HUMANO Y CALIDAD DE VIDA	9,390,502	9,390,502		
	E10201	SALUD	9,390,502	9,390,502		
	5960115	SEGURO POPULAR 2015	1,511,000,000		1,511,000,000	
	E1	DESARROLLO HUMANO Y CALIDAD DE VIDA	1,511,000,000		1,511,000,000	
	E10201	SALUD	1,511,000,000		1,511,000,000	
	5960215	SEGURO MEDICO SIGLO XXI 2015	55,000,000		55,000,000	
	E1	DESARROLLO HUMANO Y CALIDAD DE VIDA	55,000,000		55,000,000	
	E10201	SALUD	55,000,000		55,000,000	
	Total Dependencia:		1,629,887,797	63,887,797	1,566,000,000	

GOBIERNO DEL ESTADO DE CHIHUAHUA
 Presupuesto de Egresos para el Ejercicio Fiscal 2015
 Alineación a los Objetivos Estratégicos Generales del Plan Estatal de Desarrollo 2010-2016

Programas Presupuestarios BR

Dependencia 140 SECRETARIA DE EDUCACION, CULTURA Y DEPORTE

Clave	Descripción	Proceso PBR	Estatal	Origen del Recurso		De Terceros
				Federal		
E3	FORMACION PARA LA VIDA	50,000	50,000			
E30101	EDUCACION	50,000	50,000			
5230815	ESCUELAS DE TIEMPO COMPLETO 2015	335,336,000		335,336,000		
E3	FORMACION PARA LA VIDA	335,336,000		335,336,000		
E30101	EDUCACION	335,336,000		335,336,000		
7410415	FONDO DE APORTACIONES MULTIPLES INFRAESTRUCTURA EDUCATIVA BASICA (FAM) 2015	194,000,000		194,000,000		
E3	FORMACION PARA LA VIDA	194,000,000		194,000,000		
E30101	EDUCACION	194,000,000		194,000,000		
Total Dependencia:		5,415,654,083	4,314,711,847	1,100,942,236		

GOBIERNO DEL ESTADO DE CHIHUAHUA
Presupuesto de Egresos para el Ejercicio Fiscal 2015
Alineación a los Objetivos Estratégicos Generales del Plan Estatal de Desarrollo 2010-2016
Programas Presupuestarios BR

Dependencia	142	SECRETARIA DE TRABAJO Y PREVISION SOCIAL	Origen del Recurso		
Clave	Descripción	Proceso PBR	Estatal	Federal	De Terceros
1102600	CONCILIACION Y ARBITRAJE	60,096,348	60,096,348		
ES	ORDEN INSTITUCIONAL	60,096,348	60,096,348		
ES0201	CULTURALABORAL	60,096,348	60,096,348		
1102700	SERVICIO ESTATAL DEL EMPLEO	23,900,006	23,900,006		
ES	ORDEN INSTITUCIONAL	23,900,006	23,900,006		
ES0201	CULTURALABORAL	23,900,006	23,900,006		
1300300	CONDUCCION DE LA POLITICA LABORAL	14,480,708	14,480,708		
ES	ORDEN INSTITUCIONAL	14,480,708	14,480,708		
ES0201	CULTURALABORAL	14,480,708	14,480,708		
Total Dependencia:		98,477,061	98,477,061		

GOBIERNO DEL ESTADO DE CHIHUAHUA
 Presupuesto de Egresos para el Ejercicio Fiscal 2015
 Alineación a los Objetivos Estratégicos Generales del Plan Estatal de Desarrollo 2010-2016

Programas Presupuestarios BR

Dependencia	Clave	Descripción	Proceso PBR	Estatal	Federal	De Terceros
	144	SECRETARIA DE COMUNICACIONES Y OBRAS PUBLICAS				
	1120700	APOYO A MUNICIPIOS EN OBRA PUBLICA, TELECOMUNICACIONES Y USO ADECUADO DE ENERGIA ELECTRICA	12,979,074	12,979,074		
	E2	DESARROLLO REGIONAL Y COMPETITIVIDAD	12,979,074	12,979,074		
	E20601	COMUNICACIONES E INFRAESTRUCTURA CARRETERA	12,979,074	12,979,074		
	1302100	CONDUCCION Y SUPERVISION DE OBRA PUBLICA	9,444,777	9,444,777		
	E2	DESARROLLO REGIONAL Y COMPETITIVIDAD	9,444,777	9,444,777		
	E20601	COMUNICACIONES E INFRAESTRUCTURA CARRETERA	9,444,777	9,444,777		
	2100100	ADMINISTRACION DE LOS RECURSOS	33,966,022	33,966,022		
	E2	DESARROLLO REGIONAL Y COMPETITIVIDAD	33,966,022	33,966,022		
	E20601	COMUNICACIONES E INFRAESTRUCTURA CARRETERA	33,966,022	33,966,022		
	7301715	CARRETERAS ESTATALES Y FEDERALES DE CUOTA 2015	270,193,019	270,193,019		
	E2	DESARROLLO REGIONAL Y COMPETITIVIDAD	270,193,019	270,193,019		
	E20601	COMUNICACIONES E INFRAESTRUCTURA CARRETERA	270,193,019	270,193,019		
Total Dependencia:			326,579,892	326,579,892		

GOBIERNO DEL ESTADO DE CHIHUAHUA
 Presupuesto de Egresos para el Ejercicio Fiscal 2015
 Alineación a los Objetivos Estratégicos Generales del Plan Estatal de Desarrollo 2010-2016

Programas Presupuestarios BR

Dependencia	146	SECRETARIA DE DESARROLLO URBANO Y ECOLOGIA							
Clave	Descripción	Proceso PBR	Estatal	Federal	De Terceros	Origen del Recurso			
1115400	ACTUALIZACION Y MODERNIZACION CATASTRAL	3,337,845	3,337,845						
E5	ORDEN INSTITUCIONAL	3,337,845	3,337,845						
E50401	GOBIERNO RESPONSABLE	3,337,845	3,337,845						
1115500	REGULARIZACION DE LOS ASENTAMIENTOS HUMANOS	17,268,985	17,268,985						
E2	DESARROLLO REGIONAL Y COMPETITIVIDAD	17,268,985	17,268,985						
E20701	DESARROLLO URBANO	17,268,985	17,268,985						
1122800	PROGRAMA AMBIENTAL ECOLOGICO	20,439,978	20,439,978						
E4	MEDIO AMBIENTE Y SUSTENTABILIDAD	20,439,978	20,439,978						
E40301	ECOLOGIA Y MEDIO AMBIENTE	20,439,978	20,439,978						
1301600	POLITICA Y PLANEACION DEL DESARROLLO URBANO	15,433,280	15,433,280						
E2	DESARROLLO REGIONAL Y COMPETITIVIDAD	15,433,280	15,433,280						
E20701	DESARROLLO URBANO	15,433,280	15,433,280						
1501000	PROMOCION DE LAS NORMAS PARA LA CONSERVACION DEL MEDIO AMBIENTE	6,020,239	6,020,239						
E4	MEDIO AMBIENTE Y SUSTENTABILIDAD	6,020,239	6,020,239						
E40301	ECOLOGIA Y MEDIO AMBIENTE	6,020,239	6,020,239						
1501100	REGULACION ECOLOGICA	99,500	99,500						
E4	MEDIO AMBIENTE Y SUSTENTABILIDAD	99,500	99,500						
E40301	ECOLOGIA Y MEDIO AMBIENTE	99,500	99,500						

GOBIERNO DEL ESTADO DE CHIHUAHUA
 Presupuesto de Egresos para el Ejercicio Fiscal 2015
 Alineación a los Objetivos Estratégicos Generales del Plan Estatal de Desarrollo 2010-2016

Programas Presupuestarios BR

Dependencia	Clave	Descripción	Proceso PBR	Estatal	Federal	De Terceros		
146 SECRETARIA DE DESARROLLO URBANO Y ECOLOGIA	1501200	PROTECCION AL MEDIO AMBIENTE	800,000	800,000				
	E4	MEDIO AMBIENTE Y SUSTENTABILIDAD	800,000	800,000				
			E40301	ECOLOGIA Y MEDIO AMBIENTE	800,000	800,000		
2100100 ADMINISTRACION DE LOS RECURSOS	E2	DESARROLLO REGIONAL Y COMPETITIVIDAD	14,786,526	14,786,526				
			E20701	DESARROLLO URBANO	14,786,526	14,786,526		
2101400 ADQUISICION Y HABILITACION DE RESERVAS TERRITORIALES	E2	DESARROLLO REGIONAL Y COMPETITIVIDAD	1,000,000	1,000,000				
			E20701	DESARROLLO URBANO	1,000,000	1,000,000		
Total Dependencia:			79,186,352	79,186,352				

GOBIERNO DEL ESTADO DE CHIHUAHUA
 Presupuesto de Egresos para el Ejercicio Fiscal 2015
 Alineación a los Objetivos Estratégicos Generales del Plan Estatal de Desarrollo 2010-2016

Programas Presupuestarios BR

Dependencia	148	SECRETARIA DE DESARROLLO RURAL	Origen del Recurso		
Clave	Descripción	Proceso PBR	Estatal	Federal	De Terceros
1121500	MECANIZACION DEL CAMPO	71,821,551	71,821,551		
E2	DESARROLLO REGIONAL Y COMPETITIVIDAD	71,821,551	71,821,551		
E20101	AGRICULTURA	71,821,551	71,821,551		
1301700	DEFINICION Y CONDUCCION DE LA PLANEACION DEL DESARROLLO RURAL	6,269,537	6,269,537		
E2	DESARROLLO REGIONAL Y COMPETITIVIDAD	6,269,537	6,269,537		
E20104	DESARROLLO RURAL	6,269,537	6,269,537		
1400800	FOMENTO AGRICOLA	3,151,937	3,151,937		
E2	DESARROLLO REGIONAL Y COMPETITIVIDAD	3,151,937	3,151,937		
E20101	AGRICULTURA	3,151,937	3,151,937		
1401100	FOMENTO FORESTAL	5,496,563	5,496,563		
E2	DESARROLLO REGIONAL Y COMPETITIVIDAD	5,496,563	5,496,563		
E20103	SILVICULTURA	5,496,563	5,496,563		
1401400	FORTALECIMIENTO Y APOYO A LAS UNIDADES DE PRODUCCION PECUARIA	31,194,063	27,494,063		3,700,000
E2	DESARROLLO REGIONAL Y COMPETITIVIDAD	31,194,063	27,494,063		3,700,000
E20102	GANADERIA	31,194,063	27,494,063		3,700,000
1401600	INSTRUMENTACION DE ESQUEMAS DE FORMACION EMPRENDEDORA	1,830,464	1,830,464		

GOBIERNO DEL ESTADO DE CHIHUAHUA
 Presupuesto de Egresos para el Ejercicio Fiscal 2015
 Alineación a los Objetivos Estratégicos Generales del Plan Estatal de Desarrollo 2010-2016

Programas Presupuestarios BR

Dependencia	Clave	Descripción	Proceso PBr	Estatal	Origen del Recurso	Federal	De Terceros
148		SECRETARIA DE DESARROLLO RURAL					
	E2	DESARROLLO REGIONAL Y COMPETITIVIDAD	1,830,464	1,830,464			
	E20101	AGRICULTURA	1,830,464	1,830,464			
	1402500	APOYO A LA PRODUCCION PRIMARIA	4,148,618	4,148,618			
	E2	DESARROLLO REGIONAL Y COMPETITIVIDAD	4,148,618	4,148,618			
	E20104	DESARROLLO RURAL	4,148,618	4,148,618			
	1402600	FOMENTO A LA PRODUCCION Y LA COMPETITIVIDAD	7,008,930	7,008,930			
	E2	DESARROLLO REGIONAL Y COMPETITIVIDAD	7,008,930	7,008,930			
	E20104	DESARROLLO RURAL	7,008,930	7,008,930			
	1500700	PROMOCION DE LA JUSTICIA AGRARIA	4,249,322	4,249,322			
	E2	DESARROLLO REGIONAL Y COMPETITIVIDAD	4,249,322	4,249,322			
	E20104	DESARROLLO RURAL	4,249,322	4,249,322			
	2100100	ADMINISTRACION DE LOS RECURSOS	15,264,577	15,264,577			
	E2	DESARROLLO REGIONAL Y COMPETITIVIDAD	15,264,577	15,264,577			
	E20104	DESARROLLO RURAL	15,264,577	15,264,577			
	Total Dependencia:		150,435,564	146,735,564			3,700,000



GOBIERNO DEL ESTADO DE CHIHUAHUA
 Presupuesto de Egresos para el Ejercicio Fiscal 2015
 Alineación a los Objetivos Estratégicos Generales del Plan Estatal de Desarrollo 2010-2016

Programas Presupuestarios BR

Dependencia	160	SECRETARIA DE LA CONTRALORIA						
Clave	Descripción	Proceso PBR	Estatal	Origen del Recurso Federal	De Terceros			
2331500	MODERNIZACION GUBERNAMENTAL Y DESARROLLO TECNOLÓGICO	30,996,956	30,996,956					
E5	ORDEN INSTITUCIONAL	30,996,956	30,996,956					
E50401	GOBIERNO RESPONSABLE	30,996,956	30,996,956					
2400400	CONTROL Y EVALUACION DE LA GESTION PUBLICA	37,935,828	37,935,828					
E5	ORDEN INSTITUCIONAL	37,935,828	37,935,828					
E50702	RENDICION DE CUENTAS	37,935,828	37,935,828					
2400500	SUPERVISION DE OBRAS COMPARTIDAS - 5 AL MILLAR	4,000,000	4,000,000					
E5	ORDEN INSTITUCIONAL	4,000,000	4,000,000					
E50702	RENDICION DE CUENTAS	4,000,000	4,000,000					
Total Dependencia:		72,932,784	72,932,784					

GOBIERNO DEL ESTADO DE CHIHUAHUA
 Presupuesto de Egresos para el Ejercicio Fiscal 2015
 Alineación a los Objetivos Estratégicos Generales del Plan Estatal de Desarrollo 2010-2016

Programas Presupuestarios BR

Dependencia	161	FISCALIA GENERAL DEL ESTADO	Origen del Recurso		
Clave	Descripción	Proceso PBR	Estatal	Federal	De Terceros
1100700	CULTURA DE LA PREVENCIÓN Y LA LEGALIDAD	19,353,670	19,353,670		
ES	ORDEN INSTITUCIONAL	19,353,670	19,353,670		
ES0101	SEGURIDAD Y PROCURACIÓN DE JUSTICIA	19,353,670	19,353,670		
1101100	VIALIDAD Y TRÁNSITO	221,825,875	221,825,875		
ES	ORDEN INSTITUCIONAL	221,825,875	221,825,875		
ES0101	SEGURIDAD Y PROCURACIÓN DE JUSTICIA	221,825,875	221,825,875		
1101400	REHABILITACIÓN Y REINSERCIÓN SOCIAL	668,182,392	654,182,392	14,000,000	
ES	ORDEN INSTITUCIONAL	668,182,392	654,182,392	14,000,000	
ES0101	SEGURIDAD Y PROCURACIÓN DE JUSTICIA	668,182,392	654,182,392	14,000,000	
1101600	PROTECCIÓN CIVIL	15,460,595	15,460,595		
ES	ORDEN INSTITUCIONAL	15,460,595	15,460,595		
ES0101	SEGURIDAD Y PROCURACIÓN DE JUSTICIA	15,460,595	15,460,595		
1101700	INVESTIGACIÓN Y PERSECUCIÓN DEL DELITO	1,114,826,909	1,114,826,909		
ES	ORDEN INSTITUCIONAL	1,114,826,909	1,114,826,909		
ES0101	SEGURIDAD Y PROCURACIÓN DE JUSTICIA	1,114,826,909	1,114,826,909		
1121000	POLICÍA PREVENTIVA	322,638,362	322,638,362		
ES	ORDEN INSTITUCIONAL	322,638,362	322,638,362		
ES0101	SEGURIDAD Y PROCURACIÓN DE JUSTICIA	322,638,362	322,638,362		

GOBIERNO DEL ESTADO DE CHIHUAHUA
Presupuesto de Egresos para el Ejercicio Fiscal 2015
Alineación a los Objetivos Estratégicos Generales del Plan Estatal de Desarrollo 2010-2016

Programas Presupuestarios br

Dependencia	161	FISCALIA GENERAL DEL ESTADO							
Clave	Descripción	Proceso Pbr	Estatal	Origen del Recurso	Federal	De Terceros			
1121200	ATENCIÓN A VÍCTIMAS Y OFENDIDOS DEL DELITO	42,399,499	42,399,499						
E5	ORDEN INSTITUCIONAL	42,399,499	42,399,499						
E50101	SEGURIDAD Y PROCURACIÓN DE JUSTICIA	42,399,499	42,399,499						
1300100	CONTROL, EVALUACIÓN Y PROFESIONALIZACIÓN	63,070,656	63,070,656						
E5	ORDEN INSTITUCIONAL	63,070,656	63,070,656						
E50101	SEGURIDAD Y PROCURACIÓN DE JUSTICIA	63,070,656	63,070,656						
1302200	COORDINACIÓN INTERINSTITUCIONAL E INTERCAMBIO DE INFORMACIÓN DELICTIVA	156,890,125	156,890,125						
E5	ORDEN INSTITUCIONAL	156,890,125	156,890,125						
E50101	SEGURIDAD Y PROCURACIÓN DE JUSTICIA	156,890,125	156,890,125						
1302300	ADMINISTRACIÓN Y APLICACIÓN DE FONDOS EN MATERIA DE SEGURIDAD PÚBLICA	85,345,252	12,345,252			73,000,000			
E5	ORDEN INSTITUCIONAL	85,345,252	12,345,252			73,000,000			
E50101	SEGURIDAD Y PROCURACIÓN DE JUSTICIA	85,345,252	12,345,252			73,000,000			
1501900	ASISTENCIA Y NORMATIVIDAD JURÍDICA	22,088,544	22,088,544						
E5	ORDEN INSTITUCIONAL	22,088,544	22,088,544						
E50101	SEGURIDAD Y PROCURACIÓN DE JUSTICIA	22,088,544	22,088,544						
2100100	ADMINISTRACIÓN DE LOS RECURSOS	208,828,157	208,828,157						
E5	ORDEN INSTITUCIONAL	208,828,157	208,828,157						

GOBIERNO DEL ESTADO DE CHIHUAHUA
 Presupuesto de Egresos para el Ejercicio Fiscal 2015
 Alineación a los Objetivos Estratégicos Generales del Plan Estatal de Desarrollo 2010-2016

Programas Presupuestarios br

Dependencia	161	FISCALIA GENERAL DEL ESTADO							
Clave	Descripción	Proceso Pbr	Estatal	Origen del Recurso	Federal	De Terceros			
E50101	SEGURIDAD Y PROCURACION DE JUSTICIA	208,828,157	208,828,157						
5232515	PROGRAMA NACIONAL PARA LA PREVENCION DEL DELITO 2015	150,000,000		150,000,000					
E5	ORDEN INSTITUCIONAL	150,000,000		150,000,000					
E50101	SEGURIDAD Y PROCURACION DE JUSTICIA	150,000,000		150,000,000					
5232715	CUMPLIMIENTO DE LA SENTENCIA DICTADA POR LA CORTE IDJH EN EL CASO GONZALEZ Y OTRAS (CAMPO ALGODONERO) VS. MEXICO 2015	2,600,000		2,600,000					
E5	ORDEN INSTITUCIONAL	2,600,000		2,600,000					
E50101	SEGURIDAD Y PROCURACION DE JUSTICIA	2,600,000		2,600,000					
5655415	SUBSIDIO PARA EL FORTALECIMIENTO DE LAS INSTITUCIONES DE SEGURIDAD PUBLICA (POLICIA ACREDITABLE) 2015	100,000,000		100,000,000					
E5	ORDEN INSTITUCIONAL	100,000,000		100,000,000					
E50101	SEGURIDAD Y PROCURACION DE JUSTICIA	100,000,000		100,000,000					
7410215	SEGURIDAD PUBLICA DE LOS ESTADOS Y DEL DISTRITO FEDERAL (FASP) 2015	375,821,400	93,821,400	282,000,000					
E5	ORDEN INSTITUCIONAL	375,821,400	93,821,400	282,000,000					
E50101	SEGURIDAD Y PROCURACION DE JUSTICIA	375,821,400	93,821,400	282,000,000					
Total Dependencia:		3,569,331,437	2,947,731,437	548,600,000					73,000,000

GOBIERNO DEL ESTADO DE CHIHUAHUA
 Presupuesto de Egresos para el Ejercicio Fiscal 2015
 Alineación a los Objetivos Estratégicos Generales del Plan Estatal de Desarrollo 2010-2016
 Programas Presupuestarios BR

Dependencia	181	CONSEJERIA JURIDICA						
Clave	Descripción	Proceso Pbr	Estatal	Origen del Recurso	Federal	De Terceros		
1102200	VINCULACION CON DEPENDENCIAS, ORGANISMOS, INSTITUCIONES, MUNICIPIOS, ESTADOS Y CON LA COMUNIDAD	6,845,758	6,845,758					
E5	ORDEN INSTITUCIONAL	6,845,758	6,845,758					
ES0401	GOBIERNO RESPONSABLE	6,845,758	6,845,758					
2100100	ADMINISTRACION DE LOS RECURSOS	2,521,715	2,521,715					
E5	ORDEN INSTITUCIONAL	2,521,715	2,521,715					
ES0401	GOBIERNO RESPONSABLE	2,521,715	2,521,715					
Total Dependencia:		9,367,473	9,367,473					

GOBIERNO DEL ESTADO DE CHIHUAHUA
 Presupuesto de Egresos para el Ejercicio Fiscal 2015
 Alineación a los Objetivos Estratégicos Generales del Plan Estatal de Desarrollo 2010-2016

Programas Presupuestarios BR

Dependencia	183	COORDINACION DE COMUNICACION SOCIAL				Origen del Recurso		
Clave	Descripción	Proceso Pbr	Estatal	Federal	De Terceros			
1400200	DIFUSION Y PROMOCION DE LA ACTIVIDAD DE GOBIERNO	16,485,470	16,485,470					
ES	ORDEN INSTITUCIONAL	16,485,470	16,485,470					
ES0401	GOBIERNO RESPONSABLE	16,485,470	16,485,470					
2100100	ADMINISTRACION DE LOS RECURSOS	102,211,896	102,211,896					
ES	OROEEN INSTITUCIONAL	102,211,896	102,211,896					
ES0401	GOBIERNO RESPONSABLE	102,211,896	102,211,896					
Total Dependencia:		118,697,365	118,697,365					

GOBIERNO DEL ESTADO DE CHIHUAHUA
 Presupuesto de Egresos para el Ejercicio Fiscal 2015
 Alineación a los Objetivos Estratégicos Generales del Plan Estatal de Desarrollo 2010-2016

Programas Presupuestarios bR

Dependencia	184	COORDINACION DE RELACIONES PUBLICAS				Origen del Recurso	
Clave	Descripción	Proceso Pbr	Estatat	Federal	De Terceros		
1102400	FORTALECIMIENTO DE LAS RELACIONES CON LA CIUDADANIA Y LAS ORGANIZACIONES	3,345,451	3,345,451				
E5	ORDEN INSTITUCIONAL	3,345,451	3,345,451				
ES0401	GOBIERNO RESPONSABLE	3,345,451	3,345,451				
2100100	ADMINISTRACION DE LOS RECURSOS	760,575	760,575				
E5	ORDEN INSTITUCIONAL	760,575	760,575				
ES0401	GOBIERNO RESPONSABLE	760,575	760,575				
Total Dependencia:		4,106,026	4,106,026				

GOBIERNO DEL ESTADO DE CHIHUAHUA
 Presupuesto de Egresos para el Ejercicio Fiscal 2015
 Alineación a los Objetivos Estratégicos Generales del Plan Estatal de Desarrollo 2010-2016

Programas Presupuestarios BR

Dependencia	192	CENTRO DE IMPLEMENTACION DEL SISTEMA DE JUSTICIA PENAL		Origen del Recurso	
Clave	Descripción	Proceso PBR	Estatal	Federal	De Terceros
2331200	COORDINACION E IMPLEMENTACION DEL SISTEMA DE JUSTICIA PENAL	40,694,060	1,694,060	39,000,000	
E5	ORDEN INSTITUCIONAL	40,694,060	1,694,060	39,000,000	
ES0401	GOBIERNO RESPONSABLE	40,694,060	1,694,060	39,000,000	
Total Dependencia:		40,694,060	1,694,060	39,000,000	

GOBIERNO DEL ESTADO DE CHIHUAHUA
 Presupuesto de Egresos para el Ejercicio Fiscal 2015
 Alineación a los Objetivos Estratégicos Generales del Plan Estatal de Desarrollo 2010-2016

Programas Presupuestarios BR

Dependencia	401	SERVICIOS EDUCATIVOS DEL ESTADO DE CHIHUAHUA						
Clave	Descripción	Proceso Pbr	Estatal	Origen del Recurso	Federal	De Terceros		
1116800	CALIDAD EN LA EDUCACION BASICA	1,065,098,442		1,065,098,442				
E3	FORMACION PARA LA VIDA	1,065,098,442		1,065,098,442				
E30101	EDUCACION	1,065,098,442		1,065,098,442				
1116900	COBERTURA EN EDUCACION BASICA	8,389,045,111	4,537,414	8,384,507,697				
E3	FORMACION PARA LA VIDA	8,389,045,111	4,537,414	8,384,507,697				
E30101	EDUCACION	8,389,045,111	4,537,414	8,384,507,697				
1117000	APOYO INSTITUCIONAL AL SISTEMA EDUCATIVO	615,512,254		615,512,254				
E3	FORMACION PARA LA VIDA	615,512,254		615,512,254				
E30101	EDUCACION	615,512,254		615,512,254				
1117200	CORRESPONSABILIDAD DE LA SOCIEDAD Y LA EDUCACION	23,375,830		23,375,830				
E3	FORMACION PARA LA VIDA	23,375,830		23,375,830				
E30101	EDUCACION	23,375,830		23,375,830				
1117500	EDUCACION BASICA PARA ADULTOS	33,578,581		33,578,581				
E3	FORMACION PARA LA VIDA	33,578,581		33,578,581				
E30101	EDUCACION	33,578,581		33,578,581				
1118200	COBERTURA EN EDUCACION SUPERIOR	114,032,894		114,032,894				
E3	FORMACION PARA LA VIDA	114,032,894		114,032,894				
E30101	EDUCACION	114,032,894		114,032,894				

GOBIERNO DEL ESTADO DE CHIHUAHUA
 Presupuesto de Egresos para el Ejercicio Fiscal 2015
 Alineación a los Objetivos Estratégicos Generales del Plan Estatal de Desarrollo 2010-2016

Programas Presupuestarios BR

Dependencia	Clave	Descripción	Proceso PBR	Estatal	Origen del Recurso Federal	De Terceros
	401	SERVICIOS EDUCATIVOS DEL ESTADO DE CHIHUAHUA				
			Proceso PBR	4,537,414	10,236,105,699	
		Total Dependencia:		10,240,643,113		

GOBIERNO DEL ESTADO DE CHIHUAHUA
 Presupuesto de Egresos para el Ejercicio Fiscal 2015
 Alineación a los Objetivos Estratégicos Generales del Plan Estatal de Desarrollo 2010-2016

Programas Presupuestarios BR

Dependencia	402	INSTITUTO CHIHUAHUENSE DE LA CULTURA	Origen del Recurso		
Clave	Descripción	Proceso Pbr	Estatal	Federal	De Terceros
E3	FORMACION PARA LA VIDA	1,600,000	1,600,000		
E30201	CULTURA	1,600,000	1,600,000		
Total Dependencia:		129,539,437	129,539,437		

GOBIERNO DEL ESTADO DE CHIHUAHUA
 Presupuesto de Egresos para el Ejercicio Fiscal 2015
 Alineación a los Objetivos Estratégicos Generales del Plan Estatal de Desarrollo 2010-2016

Programas Presupuestarios BR

Dependencia	403	UNIVERSIDAD TECNOLÓGICA DE CHIHUAHUA							
Clave	Descripción	Proceso PBR	Estatal	Origen del Recurso	Federal	De Terceros			
1117000	APOYO INSTITUCIONAL AL SISTEMA EDUCATIVO	44,531,823	44,531,823						
E3	FORMACION PARA LA VIDA	44,531,823	44,531,823						
E30101	EDUCACION	44,531,823	44,531,823						
1117400	VINCULACION CON SECTORES PRODUCTIVOS, SOCIALES Y EDUCATIVOS	101,219	101,219						
E3	FORMACION PARA LA VIDA	101,219	101,219						
E30101	EDUCACION	101,219	101,219						
1118203	COBERTURA EN EDUCACION SUPERIOR TECNOLÓGICA	862,260	862,260						
E3	FORMACION PARA LA VIDA	862,260	862,260						
E30101	EDUCACION	862,260	862,260						
1118303	DOCENCIA EN EDUCACION SUPERIOR TECNOLÓGICA	155,374	155,374						
E3	FORMACION PARA LA VIDA	155,374	155,374						
E30101	EDUCACION	155,374	155,374						
7410515	FONDO DE APORTACIONES MULTIPLES INFRAESTRUCTURA EDUCATIVA SUPERIOR (FAM) 2015	20,000,000			20,000,000				
E3	FORMACION PARA LA VIDA	20,000,000			20,000,000				
E30101	EDUCACION	20,000,000			20,000,000				
Total Dependencia:		65,650,676	45,650,676		20,000,000				

GOBIERNO DEL ESTADO DE CHIHUAHUA
 Presupuesto de Egresos para el Ejercicio Fiscal 2015
 Alineación a los Objetivos Estratégicos Generales del Plan Estatal de Desarrollo 2010-2016

Programas Presupuestarios br

Dependencia	405	COLEGIO DE BACHILLERES DEL ESTADO DE CHIHUAHUA	Origen del Recurso		
Clave	Descripción	Proceso Pbr	Estatal	Federal	De Terceros
1117603	COBERTURA EN EDUCACION EN BACHILLERATO	484,239,056	242,120,810	242,118,246	
E3	FORMACION PARA LA VIDA	484,239,056	242,120,810	242,118,246	
E30101	EDUCACION	484,239,056	242,120,810	242,118,246	
1117703	DOCENCIA EN EDUCACION EN BACHILLERATO	75,760,944	37,879,190	37,881,754	
E3	FORMACION PARA LA VIDA	75,760,944	37,879,190	37,881,754	
E30101	EDUCACION	75,760,944	37,879,190	37,881,754	
Total Dependencia:		560,000,000	280,000,000	280,000,000	

GOBIERNO DEL ESTADO DE CHIHUAHUA
 Presupuesto de Egresos para el Ejercicio Fiscal 2015
 Alineación a los Objetivos Estratégicos Generales del Plan Estatal de Desarrollo 2010-2016

Programas Presupuestarios BR

Dependencia	406	INSTITUTO TECNOLÓGICO SUPERIOR DE NUEVO CASAS GRANDES	Origen del Recurso		
Clave	Descripción	Proceso PBR	Estatal	Federal	De Terceros
1117000	APOYO INSTITUCIONAL AL SISTEMA EDUCATIVO	8,615,353	8,615,353		
E3	FORMACION PARA LA VIDA	8,615,353	8,615,353		
E30101	EDUCACION	8,615,353	8,615,353		
1117400	VINCULACION CON SECTORES PRODUCTIVOS, SOCIALES Y EDUCATIVOS	1,794,066	1,794,066		
E3	FORMACION PARA LA VIDA	1,794,066	1,794,066		
E30101	EDUCACION	1,794,066	1,794,066		
1118203	COBERTURA EN EDUCACION SUPERIOR TECNOLÓGICA	1,399,449	1,399,449		
E3	FORMACION PARA LA VIDA	1,399,449	1,399,449		
E30101	EDUCACION	1,399,449	1,399,449		
1118303	DOCENCIA EN EDUCACION SUPERIOR TECNOLÓGICA	14,603,045	14,603,045		
E3	FORMACION PARA LA VIDA	14,603,045	14,603,045		
E30101	EDUCACION	14,603,045	14,603,045		
Total Dependencia:		26,411,913	26,411,913		

GOBIERNO DEL ESTADO DE CHIHUAHUA
 Presupuesto de Egresos para el Ejercicio Fiscal 2015
 Alineación a los Objetivos Estratégicos Generales del Plan Estatal de Desarrollo 2010-2016

Programas Presupuestarios BR

Dependencia	Clave	Descripción	Proceso PBR	Estatal	Origen del Recurso Federal	De Terceros
404 UNIVERSIDAD TECNOLÓGICA DE CD. JUAREZ	1117000	APOYO INSTITUCIONAL AL SISTEMA EDUCATIVO	18,442,457	18,442,457		
	E3	FORMACION PARA LA VIDA	18,442,457	18,442,457		
	E30101	EDUCACION	18,442,457	18,442,457		
1117400 VINCULACION CON SECTORES PRODUCTIVOS, SOCIALES Y EDUCATIVOS	E3	FORMACION PARA LA VIDA	114,600	114,600		
	E30101	EDUCACION	114,600	114,600		
1118203 COBERTURA EN EDUCACION SUPERIOR TECNOLÓGICA	E3	FORMACION PARA LA VIDA	263,000	263,000		
	E30101	EDUCACION	263,000	263,000		
1118303 DOCENCIA EN EDUCACION SUPERIOR TECNOLÓGICA	E3	FORMACION PARA LA VIDA	61,626,470	61,626,470		
	E30101	EDUCACION	61,626,470	61,626,470		
7410515 FONDO DE APORTACIONES MULTIPLES INFRAESTRUCTURA EDUCATIVA SUPERIOR (FAM) 2015	E3	FORMACION PARA LA VIDA	30,000,000		30,000,000	
	E30101	EDUCACION	30,000,000		30,000,000	
Total Dependencia:			110,446,527	80,446,527	30,000,000	

GOBIERNO DEL ESTADO DE CHIHUAHUA
 Presupuesto de Egresos para el Ejercicio Fiscal 2015
 Alineación a los Objetivos Estratégicos Generales del Plan Estatal de Desarrollo 2010-2016

Programas Presupuestarios BR

Dependencia	Clave	Descripción	Proceso PBR	Estatal	Federal	De Terceros
407		COLEGIO DE ESTUDIOS CIENTÍFICOS Y TECNOLÓGICOS DEL ESTADO DE CHIHUAHUA				
	1117024	APOYO INSTITUCIONAL PARA LA EDUCACION EN BACHILLERATO	19,835,278	9,917,639	9,917,639	
	E3	FORMACION PARA LA VIDA	19,835,278	9,917,639	9,917,639	
	E30101	EDUCACION	19,835,278	9,917,639	9,917,639	
	1117025	APOYO INSTITUCIONAL PARA LA EDUCACION EN BACHILLERATO TECNOLÓGICO	62,871,798	27,191,399	35,680,399	
	E3	FORMACION PARA LA VIDA	62,871,798	27,191,399	35,680,399	
	E30101	EDUCACION	62,871,798	27,191,399	35,680,399	
	1117215	CORRESPONSABILIDAD DE LA SOCIEDAD Y LA EDUCACION EN BACHILLERATO	5,247,358	2,623,679	2,623,679	
	E3	FORMACION PARA LA VIDA	5,247,358	2,623,679	2,623,679	
	E30101	EDUCACION	5,247,358	2,623,679	2,623,679	
	1117216	CORRESPONSABILIDAD DE LA SOCIEDAD Y LA EDUCACION EN BACHILLERATO TECNOLÓGICO	14,805,326	6,237,663	8,567,663	
	E3	FORMACION PARA LA VIDA	14,805,326	6,237,663	8,567,663	
	E30101	EDUCACION	14,805,326	6,237,663	8,567,663	
	1117406	VINCULACION CON LOS SECTORES PRODUCTIVOS, SOCIALES Y EDUCATIVOS PARA BACHILLERATO	2,704,996	1,352,498	1,352,498	
	E3	FORMACION PARA LA VIDA	2,704,996	1,352,498	1,352,498	
	E30101	EDUCACION	2,704,996	1,352,498	1,352,498	
	1117407		8,392,400	4,196,200	4,196,200	

GOBIERNO DEL ESTADO DE CHIHUAHUA
 Presupuesto de Egresos para el Ejercicio Fiscal 2015
 Alineación a los Objetivos Estratégicos Generales del Plan Estatal de Desarrollo 2010-2016

Programas Presupuestarios BR

Dependencia	Clave	Descripción	Proceso PBR	Estatal	Origen del Recurso Federal	De Terceros
COLEGIO DE ESTUDIOS CIENTÍFICOS Y TECNOLÓGICOS DEL ESTADO DE CHIHUAHUA	1117407	VINCULACION CON LOS SECTORES PRODUCTIVOS, SOCIALES Y EDUCATIVOS PARA BACHILLERATO TECNOLÓGICO	8,392,400	4,196,200	4,196,200	
	E3	FORMACION PARA LA VIDA	8,392,400	4,196,200	4,196,200	
	E30101	EDUCACION	8,392,400	4,196,200	4,196,200	
	1117603	COBERTURA EN EDUCACION EN BACHILLERATO	21,170,954	8,044,977	13,125,977	
	E3	FORMACION PARA LA VIDA	21,170,954	8,044,977	13,125,977	
	E30101	EDUCACION	21,170,954	8,044,977	13,125,977	
	1117605	COBERTURA EN EDUCACION EN BACHILLERATO TECNOLÓGICO	146,520,814	73,260,407	73,260,407	
	E3	FORMACION PARA LA VIDA	146,520,814	73,260,407	73,260,407	
	E30101	EDUCACION	146,520,814	73,260,407	73,260,407	
	1117703	DOCENCIA EN EDUCACION EN BACHILLERATO	7,970,824	3,985,412	3,985,412	
E3	FORMACION PARA LA VIDA	7,970,824	3,985,412	3,985,412		
E30101	EDUCACION	7,970,824	3,985,412	3,985,412		
1117705	DOCENCIA EN EDUCACION EN BACHILLERATO TECNOLÓGICO	14,579,850	7,289,724	7,290,126		
E3	FORMACION PARA LA VIDA	14,579,850	7,289,724	7,290,126		
E30101	EDUCACION	14,579,850	7,289,724	7,290,126		
Total Dependencia:			304,099,598	144,099,598	160,000,000	

GOBIERNO DEL ESTADO DE CHIHUAHUA
 Presupuesto de Egresos para el Ejercicio Fiscal 2015
 Alineación a los Objetivos Estratégicos Generales del Plan Estatal de Desarrollo 2010-2016

Programas Presupuestarios br

Dependencia	Clave	Descripción	Proceso Pbr	Estatal	Origen del Recurso	Federal	De Terceros
	409	INSTITUTO CHIHUAHUENSE DE EDUCACION PARA LOS ADULTOS					
	1117500	EDUCACION BASICA PARA ADULTOS	122,993,392	5,664,392		117,329,000	
	E3	FORMACION PARA LA VIDA	122,993,392	5,664,392		117,329,000	
	E30101	EDUCACION	122,993,392	5,664,392		117,329,000	
	Total Dependencia:		122,993,392	5,664,392		117,329,000	

GOBIERNO DEL ESTADO DE CHIHUAHUA
 Presupuesto de Egresos para el Ejercicio Fiscal 2015
 Alineación a los Objetivos Estratégicos Generales del Plan Estatal de Desarrollo 2010-2016

Programas Presupuestarios BR

Dependencia	411	INSTITUTO DE APOYO AL DESARROLLO TECNOLÓGICO					
Clave	Descripción	Proceso PBR	Estatal	Origen del Recurso	Federal	De Terceros	
1401700	CAPACITACION DE ALTO NIVEL	46,721,852	18,688,740		28,033,112		
E2	DESARROLLO REGIONAL Y COMPETITIVIDAD	46,721,852	18,688,740		28,033,112		
E20203	INDUSTRIA MANUFACTURERA, MAQUILA Y SERVICIOS DE EXPORTACION (IMMEX)	46,721,852	18,688,740		28,033,112		
1402600	FOMENTO A LA PRODUCCION Y LA COMPETITIVIDAD	4,944,815	1,977,927		2,966,888		
E2	DESARROLLO REGIONAL Y COMPETITIVIDAD	4,944,815	1,977,927		2,966,888		
E20501	INNOVACION Y COMPETITIVIDAD	4,944,815	1,977,927		2,966,888		
Total Dependencia:		51,666,667	20,666,667		31,000,000		

GOBIERNO DEL ESTADO DE CHIHUAHUA
 Presupuesto de Egresos para el Ejercicio Fiscal 2015
 Alineación a los Objetivos Estratégicos Generales del Plan Estatal de Desarrollo 2010-2016
 Programas Presupuestarios BR

Dependencia	Clave	Descripción	Proceso PBR	Estatat	Origen del Recurso	De Terceros
	412	INSTITUTO DE CAPACITACION PARA EL TRABAJO DEL ESTADO DE CHIHUAHUA				
	1401800	CAPACITACION PARA EL TRABAJO	46,666,667	18,666,667	28,000,000	
	E2	DESARROLLO REGIONAL Y COMPETITIVIDAD	46,666,667	18,666,667	28,000,000	
	E20203	INDUSTRIA MANUFACTURERA, MAQUILAY SERVICIOS DE EXPORTACION (IMMEX)	46,666,667	18,666,667	28,000,000	
	Total Dependencia:		46,666,667	18,666,667	28,000,000	

GOBIERNO DEL ESTADO DE CHIHUAHUA
 Presupuesto de Egresos para el Ejercicio Fiscal 2015
 Alineación a los Objetivos Estratégicos Generales del Plan Estatal de Desarrollo 2010-2016

Programas Presupuestarios BR

Dependencia	Clave	Descripción	Proceso PBR	Origen del Recurso	De Terceros
	413	CASA DE LAS ARTESANIAS DEL ESTADO DE CHIHUAHUA			
	1400900	FOMENTO ARTESANAL	3,321,767	Estatat	
	E2	DESARROLLO REGIONAL Y COMPETITIVIDAD	3,321,767		
	E20401	TURISMO	3,321,767		
		Total Dependencia:	3,321,767	3,321,767	

GOBIERNO DEL ESTADO DE CHIHUAHUA
 Presupuesto de Egresos para el Ejercicio Fiscal 2015
 Alineación a los Objetivos Estratégicos Generales del Plan Estatal de Desarrollo 2010-2016

Programas Presupuestarios BR

Dependencia 415 SERVICIOS DE SALUD DE CHIHUAHUA

Clave	Descripción	Proceso PBR	Estatal	Origen del Recurso		De Terceros
				Federal		
1111800	ATENCION MEDICA	1,448,207,424	125,000,000	1,323,207,424		
E1	DESARROLLO HUMANO Y CALIDAD DE VIDA	1,448,207,424	125,000,000	1,323,207,424		
E10201	SALUD	1,448,207,424	125,000,000	1,323,207,424		
1112100	SALUD DE LA MUJER	69,088,114		69,088,114		
E1	DESARROLLO HUMANO Y CALIDAD DE VIDA	69,088,114		69,088,114		
E10201	SALUD	69,088,114		69,088,114		
1112200	ATENCION A ENFERMEDADES INFECCIOCONTAGIOSAS	30,983,342		30,983,342		
E1	DESARROLLO HUMANO Y CALIDAD DE VIDA	30,983,342		30,983,342		
E10201	SALUD	30,983,342		30,983,342		
1112300	SALUD DE NIÑOS Y NIÑAS MENORES DE 5 AÑOS	50,047,452		50,047,452		
E1	DESARROLLO HUMANO Y CALIDAD DE VIDA	50,047,452		50,047,452		
E10201	SALUD	50,047,452		50,047,452		
1112400	SALUD DE PERSONAS ADULTAS	59,039,382		59,039,382		
E1	DESARROLLO HUMANO Y CALIDAD DE VIDA	59,039,382		59,039,382		
E10201	SALUD	59,039,382		59,039,382		
1114400	PREVENCIÓN Y REHABILITACIÓN DE ADICCIONES	17,613,355		17,613,355		
E1	DESARROLLO HUMANO Y CALIDAD DE VIDA	17,613,355		17,613,355		
E10201	SALUD	17,613,355		17,613,355		

GOBIERNO DEL ESTADO DE CHIHUAHUA
 Presupuesto de Egresos para el Ejercicio Fiscal 2015
 Alineación a los Objetivos Estratégicos Generales del Plan Estatal de Desarrollo 2010-2016

Programas Presupuestarios BR

Dependencia 415 SERVICIOS DE SALUD DE CHIHUAHUA

Clave	Descripción	Proceso PBR	Estatal	Origen del Recurso		De Terceros
				Federal		
1122200	FOMENTO A LA SALUD EN LA POBLACION	15,902,520		15,902,520		
E1	DESARROLLO HUMANO Y CALIDAD DE VIDA	15,902,520		15,902,520		
E10201	SALUD	15,902,520		15,902,520		
1123700	SERVICIOS MEDICOS DE APOYO A LA SALUD	11,915,947		11,915,947		
E1	DESARROLLO HUMANO Y CALIDAD DE VIDA	11,915,947		11,915,947		
E10201	SALUD	11,915,947		11,915,947		
1123800	SALUD A LOS Y LAS ADOLESCENTES	11,611,577		11,611,577		
E1	DESARROLLO HUMANO Y CALIDAD DE VIDA	11,611,577		11,611,577		
E10201	SALUD	11,611,577		11,611,577		
1123900	ATENCION A ENFERMEDADES TRANSMITIDAS POR ANIMALES Y VECTORES	24,399,521		24,399,521		
E1	DESARROLLO HUMANO Y CALIDAD DE VIDA	24,399,521		24,399,521		
E10201	SALUD	24,399,521		24,399,521		
1502000	PROTECCION CONTRA RIESGOS SANITARIOS	46,904,979		46,904,979		
E1	DESARROLLO HUMANO Y CALIDAD DE VIDA	46,904,979		46,904,979		
E10201	SALUD	46,904,979		46,904,979		
2332700	APOYO A LA GESTION INSTITUCIONAL	273,391,799		273,391,799		
E1	DESARROLLO HUMANO Y CALIDAD DE VIDA	273,391,799		273,391,799		
E10201	SALUD	273,391,799		273,391,799		

GOBIERNO DEL ESTADO DE CHIHUAHUA
 Presupuesto de Egresos para el Ejercicio Fiscal 2015
 Alineación a los Objetivos Estratégicos Generales del Plan Estatal de Desarrollo 2010-2016

Programas Presupuestarios BR

Dependencia	416	INSTITUTO CHIHUAHUENSE DE SALUD				Origen del Recurso	
Clave	Descripción	Proceso PBR	Estatal	Federal	De Terceros		
1111800	ATENCION MEDICA	344,235,131	344,235,131				
E1	DESARROLLO HUMANO Y CALIDAD DE VIDA	344,235,131	344,235,131				
E10201	SALUD	344,235,131	344,235,131				
2100100	ADMINISTRACION DE LOS RECURSOS	146,165,400	146,165,400				
E1	DESARROLLO HUMANO Y CALIDAD DE VIDA	146,165,400	146,165,400				
E10201	SALUD	146,165,400	146,165,400				
4200200	SERVICIO MEDICO Y CUIDADO DE LA SALUD	180,000,000	180,000,000				
E1	DESARROLLO HUMANO Y CALIDAD DE VIDA	180,000,000	180,000,000				
E10201	SALUD	180,000,000	180,000,000				
Total Dependencia:		670,400,531	670,400,531				

GOBIERNO DEL ESTADO DE CHIHUAHUA
 Presupuesto de Egresos para el Ejercicio Fiscal 2015
 Alineación a los Objetivos Estratégicos Generales del Plan Estatal de Desarrollo 2010-2016

Programas Presupuestarios BR

Dependencia	Clave	Descripción	Proceso Pbr	Estatal	Origen del Recurso Federal	De Terceros
	417	DESARROLLO INTEGRAL DE LA FAMILIA DEL ESTADO DE CHIHUAHUA				
	1123100	ASISTENCIA JURIDICA Y SOCIAL				
	E1	DESARROLLO HUMANO Y CALIDAD DE VIDA	57,669,767	57,669,767		
	E10902	REINTEGRACION DE MENORES	57,669,767	57,669,767		
	1123600	ASISTENCIA SOCIAL A PERSONAS EN SITUACION DE VULNERABILIDAD				
	E1	DESARROLLO HUMANO Y CALIDAD DE VIDA	263,043,557	61,043,557	202,000,000	
	E10901	DESARROLLO SOCIAL SUSTENTABLE	263,043,557	61,043,557	202,000,000	
	2332700	APOYO A LA GESTION INSTITUCIONAL				
	E1	DESARROLLO HUMANO Y CALIDAD DE VIDA	78,453,402	78,453,402		
	E10901	DESARROLLO SOCIAL SUSTENTABLE	78,453,402	78,453,402		
Total Dependencia:			399,166,726	197,166,726	202,000,000	

GOBIERNO DEL ESTADO DE CHIHUAHUA

Presupuesto de Egresos para el Ejercicio Fiscal 2015

Alineación a los Objetivos Estratégicos Generales del Plan Estatal de Desarrollo 2010-2016

Programas Presupuestarios br

Dependencia	418	INSTITUTO CHIHUAHUENSE DE LA MUJER	Origen del Recurso		
Clave	Descripción	Proceso Pbr	Estatal	Federal	De Terceros
1114600	PREVENCIÓN Y ATENCIÓN DE MUJERES EN SITUACIÓN DE VIOLENCIA	17,461,017	17,461,017		
E1	DESARROLLO HUMANO Y CALIDAD DE VIDA	17,461,017	17,461,017		
E10401	MUJERES	17,461,017	17,461,017		
2332300	INSTITUCIONALIZACIÓN DE LA PERSPECTIVA DE GÉNERO EN LA ADMINISTRACIÓN PÚBLICA	15,769,131	15,769,131		
E1	DESARROLLO HUMANO Y CALIDAD DE VIDA	15,769,131	15,769,131		
E10401	MUJERES	15,769,131	15,769,131		
Total Dependencia:		33,230,148	33,230,148		

GOBIERNO DEL ESTADO DE CHIHUAHUA
 Presupuesto de Egresos para el Ejercicio Fiscal 2015
 Alineación a los Objetivos Estratégicos Generales del Plan Estatal de Desarrollo 2010-2016

Programas Presupuestarios br

Dependencia	Clave	Descripción	Proceso PBR	Estatal	Origen del Recurso Federal	De Terceros
	419	CONSEJO ESTATAL DE POBLACION				
	1102900	REGISTRO Y CONTROL ESTADISTICO DE LA POBLACION	4,604,523	4,292,523		312,000
	E1	DESARROLLO HUMANO Y CALIDAD DE VIDA	4,604,523	4,292,523		312,000
	E10101	POBLACION	4,604,523	4,292,523		312,000
Total Dependencia:			4,604,523	4,292,523		312,000

GOBIERNO DEL ESTADO DE CHIHUAHUA
 Presupuesto de Egresos para el Ejercicio Fiscal 2015
 Alineación a los Objetivos Estratégicos Generales del Plan Estatal de Desarrollo 2010-2016

Programas Presupuestarios BR

Dependencia	Clave	Descripción	Proceso PBR	Estatal	Federal	De Terceros
	420	COORDINACION ESTATAL DE LA TARAHUMARA				
	1122100	ASISTENCIA A LA COMUNIDAD TARAHUMARA	41,224,152	41,224,152		
	E1	DESARROLLO HUMANO Y CALIDAD DE VIDA	41,224,152	41,224,152		
	E10801	PUEBLOS Y COMUNIDADES INDIGENAS	41,224,152	41,224,152		
Total Dependencia:			41,224,152	41,224,152		



GOBIERNO DEL ESTADO DE CHIHUAHUA
 Presupuesto de Egresos para el Ejercicio Fiscal 2015
 Alineación a los Objetivos Estratégicos Generales del Plan Estatal de Desarrollo 2010-2016

Programas Presupuestarios BR

Dependencia	Clave	Descripción	Proceso Pbr	Estatal	Origen del Recurso Federal	De Terceros
UNIVERSIDAD AUTONOMA DE CHIHUAHUA	1118304	DOCENCIA EN EDUCACION SUPERIOR LICENCIATURA	549,023,767	210,080,624	338,943,143	
	E3	FORMACION PARA LA VIDA	549,023,767	210,080,624	338,943,143	
	E30101	EDUCACION	549,023,767	210,080,624	338,943,143	
	1118306	DOCENCIA EN EDUCACION SUPERIOR POSGRADO	131,296,473	61,144,430	70,152,043	
	E3	FORMACION PARA LA VIDA	131,296,473	61,144,430	70,152,043	
	E30101	EDUCACION	131,296,473	61,144,430	70,152,043	
	5340215	FONDO DE APOYO PARA SANEAMIENTO FINANCIERO DE LAS UNIVERSIDADES PUBLICAS ESTATALES Y CON APOYO SOLIDARIO POR DEBAJO DE LA MEDIA NACIONAL EN SUBSIDIO POR ALUMNO (UPES) 2015	66,500,000		66,500,000	
	E3	FORMACION PARA LA VIDA	66,500,000		66,500,000	
	E30101	EDUCACION	66,500,000		66,500,000	
	7410515	FONDO DE APORTACIONES MULTIPLES INFRAESTRUCTURA EDUCATIVA SUPERIOR (FAM) 2015	57,000,000		57,000,000	
E3	FORMACION PARA LA VIDA	57,000,000		57,000,000		
E30101	EDUCACION	57,000,000		57,000,000		
Total Dependencia:			1,295,762,134	475,918,885	819,863,249	

GOBIERNO DEL ESTADO DE CHIHUAHUA
 Presupuesto de Egresos para el Ejercicio Fiscal 2015
 Alineación a los Objetivos Estratégicos Generales del Plan Estatal de Desarrollo 2010-2016

Programas Presupuestarios BR

Dependencia	Clave	Descripción	Proceso Pbr	Estatal	Federal	De Terceros
UNIVERSIDAD AUTONOMA DE CD. JUAREZ	1117000	APOYO INSTITUCIONAL AL SISTEMA EDUCATIVO	215,197,383	61,828,485	153,368,898	
	E3	FORMACION PARA LA VIDA	215,197,383	61,828,485	153,368,898	
	E30101	EDUCACION	215,197,383	61,828,485	153,368,898	
	1117400	VINCULACION CON SECTORES PRODUCTIVOS, SOCIALES Y EDUCATIVOS	83,491,051	23,854,592	59,636,459	
	E3	FORMACION PARA LA VIDA	83,491,051	23,854,592	59,636,459	
	E30101	EDUCACION	83,491,051	23,854,592	59,636,459	
	1118100	INVESTIGACION	159,529,707	45,950,829	113,578,878	
	E3	FORMACION PARA LA VIDA	159,529,707	45,950,829	113,578,878	
	E30101	EDUCACION	159,529,707	45,950,829	113,578,878	
	1118204	COBERTURA EN EDUCACION SUPERIOR LICENCIATURA	403,396,852	114,965,832	288,431,020	
	E3	FORMACION PARA LA VIDA	403,396,852	114,965,832	288,431,020	
	E30101	EDUCACION	403,396,852	114,965,832	288,431,020	
1118304	DOCENCIA EN EDUCACION SUPERIOR LICENCIATURA	360,267,946	94,993,450	265,274,496		
E3	FORMACION PARA LA VIDA	360,267,946	94,993,450	265,274,496		
E30101	EDUCACION	360,267,946	94,993,450	265,274,496		
7410515	FONDO DE APORTACIONES MULTIPLES INFRAESTRUCTURA EDUCATIVA SUPERIOR (FAM) 2015	49,400,000		49,400,000		
E3	FORMACION PARA LA VIDA	49,400,000		49,400,000		

GOBIERNO DEL ESTADO DE CHIHUAHUA
Presupuesto de Egresos para el Ejercicio Fiscal 2015
Alineación a los Objetivos Estratégicos Generales del Plan Estatal de Desarrollo 2010-2016

Programas Presupuestarios BR

Dependencia	422	UNIVERSIDAD AUTONOMA DE CD. JUAREZ			
Clave	Descripción	Proceso PBR	Estatal	Origen del Recurso Federal	De Terceros
E30101	EDUCACION	49,400,000		49,400,000	
Total Dependencia:		1,271,282,939	341,593,188	929,689,751	

GOBIERNO DEL ESTADO DE CHIHUAHUA
 Presupuesto de Egresos para el Ejercicio Fiscal 2015
 Alineación a los Objetivos Estratégicos Generales del Plan Estatal de Desarrollo 2010-2016

Programas Presupuestarios bR

Dependencia	Clave	Descripción	Proceso Pbr	Estatal	Origen del Recurso Federal	De Terceros
	424	PENSIONES CIVILES DEL ESTADO DE CHIHUAHUA				
	4100100	PRESTACIONES SOCIOECONOMICAS A JUBILADOS, PENSIONADOS Y TRABAJADORES AL SERVICIO DEL ESTADO	1,150,000,000		1,150,000,000	
	E1	DESARROLLO HUMANO Y CALIDAD DE VIDA	731,400,000		731,400,000	
	E10201	SALUD	731,400,000		731,400,000	
	E3	FORMACION PARA LA VIDA	418,600,000		418,600,000	
	E30101	EDUCACION	418,600,000		418,600,000	
	4200200	SERVICIO MEDICO Y CUIDADO DE LA SALUD	521,548,383	521,548,383		
	E1	DESARROLLO HUMANO Y CALIDAD DE VIDA	145,392,611	145,392,611		
	E10201	SALUD	145,392,611	145,392,611		
	E3	FORMACION PARA LA VIDA	376,155,771	376,155,771		
	E30101	EDUCACION	376,155,771	376,155,771		
	Total Dependencia:		1,671,548,383	521,548,383	1,150,000,000	

GOBIERNO DEL ESTADO DE CHIHUAHUA
 Presupuesto de Egresos para el Ejercicio Fiscal 2015
 Alineación a los Objetivos Estratégicos Generales del Plan Estatal de Desarrollo 2010-2016
 Programas Presupuestarios BR

Dependencia	Clave	Descripción	Proceso PBR	Estatal	Origen del Recurso Federal	De Terceros
426 JUNTA CENTRAL DE AGUA Y SANEAMIENTO	7640215	PROGRAMA DE SOSTENIBILIDAD DE LOS SERVICIOS DE AGUA POTABLE Y SANEAMIENTO EN COMUNIDADES RURALES (PROSSAPYS) 2015	185,915,000		185,915,000	
	E4	MEDIO AMBIENTE Y SUSTENTABILIDAD	185,915,000		185,915,000	
	E40101	AGUA	185,915,000		185,915,000	
	7640315	PROGRAMA DE AGUA POTABLE Y ALCANTARILLADO EN ZONAS URBANAS (PAPAZU) 2015	143,000,000		143,000,000	
	E4	MEDIO AMBIENTE Y SUSTENTABILIDAD	143,000,000		143,000,000	
	E40101	AGUA	143,000,000		143,000,000	
	7640515	PROGRAMA DE TRATAMIENTO DE AGUAS RESIDUALES (PROTAR) 2015	44,200,000		44,200,000	
	E4	MEDIO AMBIENTE Y SUSTENTABILIDAD	44,200,000		44,200,000	
	E40101	AGUA	44,200,000		44,200,000	
	7640815	PROGRAMA DE AGUA LIMPIA 2015	2,385,000		2,385,000	
E4	MEDIO AMBIENTE Y SUSTENTABILIDAD	2,385,000		2,385,000		
E40101	AGUA	2,385,000		2,385,000		
7641315	PROGRAMA CULTURA DEL AGUA 2015	1,500,000		1,500,000		
E4	MEDIO AMBIENTE Y SUSTENTABILIDAD	1,500,000		1,500,000		
E40101	AGUA	1,500,000		1,500,000		
Total Dependencia:			377,000,000		377,000,000	

GOBIERNO DEL ESTADO DE CHIHUAHUA
Presupuesto de Egresos para el Ejercicio Fiscal 2015
Alineación a los Objetivos Estratégicos Generales del Plan Estatal de Desarrollo 2010-2016

Programas Presupuestarios BR

Dependencia	Clave	Descripción	Proceso PBR	Estatal	Federal	De Terceros
	429	INSTITUTO CHIHUAHUENSE DEL DEPORTE Y CULTURA FISICA				
	1110600	DEPORTE Y RECREACION	149,264,743	149,264,743		
	E3	FORMACION PARA LA VIDA	149,264,743	149,264,743		
	E30301	DEPORTE	149,264,743	149,264,743		
Total Dependencia:			149,264,743	149,264,743		

GOBIERNO DEL ESTADO DE CHIHUAHUA

Presupuesto de Egresos para el Ejercicio Fiscal 2015

Alineación a los Objetivos Estratégicos Generales del Plan Estatal de Desarrollo 2010-2016

Programas Presupuestarios BR

Dependencia 431 JUNTA DE ASISTENCIA SOCIAL PRIVADA EN EL ESTADO DE CHIHUAHUA

Clave	Descripción	Proceso PBR	Estatal	Origen del Recurso	
				Federal	De Terceros
1121800	ASISTENCIA PRIVADA	3,601,230	3,601,230		
E1	DESARROLLO HUMANO Y CALIDAD DE VIDA	3,601,230	3,601,230		
E11101	PARTICIPACION CIUDADANA	3,601,230	3,601,230		
Total Dependencia:		3,601,230	3,601,230		

GOBIERNO DEL ESTADO DE CHIHUAHUA
 Presupuesto de Egresos para el Ejercicio Fiscal 2015
 Alineación a los Objetivos Estratégicos Generales del Plan Estatal de Desarrollo 2010-2016

Programas Presupuestarios BR

Dependencia	Clave	Descripción	Proceso Pbr	Estatal	Federal	De Terceros
	432	EL COLEGIO DE CHIHUAHUA				
	1118100	INVESTIGACION	3,968,581	3,968,581		
	E3	FORMACION PARA LA VIDA	3,968,581	3,968,581		
	E30101	EDUCACION	3,968,581	3,968,581		
	1118306	DOCENCIA EN EDUCACION SUPERIOR POSGRADO	3,000,000		3,000,000	
	E3	FORMACION PARA LA VIDA	3,000,000		3,000,000	
	E30101	EDUCACION	3,000,000		3,000,000	
	Total Dependencia:		6,968,581	3,968,581	3,000,000	

GOBIERNO DEL ESTADO DE CHIHUAHUA
 Presupuesto de Egresos para el Ejercicio Fiscal 2015
 Alineación a los Objetivos Estratégicos Generales del Plan Estatal de Desarrollo 2010-2016

Programas Presupuestarios BR

Dependencia	Clave	Descripción	Proceso PBR	Estatal	Federal	De Terceros
	433	CONSEJO ESTATAL DE CIENCIA, TECNOLOGIA E INNOVACION DE CHIHUAHUA				
	1117800	SOCIALIZACION DE LA CIENCIA	1,470,216	1,470,216		
	E2	DESARROLLO REGIONAL Y COMPETITIVIDAD	1,470,216	1,470,216		
	E20801	DESARROLLO CIENTIFICO Y TECNOLOGICO	1,470,216	1,470,216		
	1117900	CIENCIA, TECNOLOGIA E INNOVACION	3,442,172	3,442,172		
	E2	DESARROLLO REGIONAL Y COMPETITIVIDAD	3,442,172	3,442,172		
	E20801	DESARROLLO CIENTIFICO Y TECNOLOGICO	3,442,172	3,442,172		
	1118000	VINCULACION CIENTIFICA Y TECNOLOGICA	446,640	446,640		
	E2	DESARROLLO REGIONAL Y COMPETITIVIDAD	446,640	446,640		
	E20801	DESARROLLO CIENTIFICO Y TECNOLOGICO	446,640	446,640		
	Total Dependencia:		5,359,028	5,359,028		

GOBIERNO DEL ESTADO DE CHIHUAHUA
 Presupuesto de Egresos para el Ejercicio Fiscal 2015
 Alineación a los Objetivos Estratégicos Generales del Plan Estatal de Desarrollo 2010-2016

Programas Presupuestarios BR

Dependencia	Clave	Descripción	Proceso PBR	Estatal	Origen del Recurso Federal	De Terceros
	434	INSTITUTO CHIHUAHUENSE DE INFRAESTRUCTURA FISICA EDUCATIVA				
	1117300	INFRAESTRUCTURA EDUCATIVA	28,467,602	28,467,602		
	E3	FORMACION PARA LA VIDA	28,467,602	28,467,602		
	E30101	EDUCACION	28,467,602	28,467,602		
Total Dependencia:			28,467,602	28,467,602		

GOBIERNO DEL ESTADO DE CHIHUAHUA
 Presupuesto de Egresos para el Ejercicio Fiscal 2015
 Alineación a los Objetivos Estratégicos Generales del Plan Estatal de Desarrollo 2010-2016

Programas Presupuestarios BR

Dependencia	435	UNIVERSIDAD POLITECNICA DE CHIHUAHUA	Origen del Recurso		
Clave	Descripción	Proceso PBR	Estatal	Federal	De Terceros
1117000	APOYO INSTITUCIONAL AL SISTEMA EDUCATIVO	3,214,664	3,214,664		
E3	FORMACION PARA LA VIDA	3,214,664	3,214,664		
E30101	EDUCACION	3,214,664	3,214,664		
1117400	VINCULACION CON SECTORES PRODUCTIVOS, SOCIALES Y EDUCATIVOS	761,150	761,150		
E3	FORMACION PARA LA VIDA	761,150	761,150		
E30101	EDUCACION	761,150	761,150		
1118203	COBERTURA EN EDUCACION SUPERIOR TECNOLOGICA	6,838,346	6,838,346		
E3	FORMACION PARA LA VIDA	6,838,346	6,838,346		
E30101	EDUCACION	6,838,346	6,838,346		
1118303	DOCENCIA EN EDUCACION SUPERIOR TECNOLOGICA	556,165	556,165		
E3	FORMACION PARA LA VIDA	556,165	556,165		
E30101	EDUCACION	556,165	556,165		
Total Dependencia:		11,370,325	11,370,325		

GOBIERNO DEL ESTADO DE CHIHUAHUA
 Presupuesto de Egresos para el Ejercicio Fiscal 2015
 Alineación a los Objetivos Estratégicos Generales del Plan Estatal de Desarrollo 2010-2016

Programas Presupuestarios BR

Dependencia	Clave	Descripción	Proceso PBR	Estatal	Origen del Recurso	De Terceros
436		UNIVERSIDAD TECNOLÓGICA DE LA TARAHUMARA				
	7410515	FONDO DE APORTACIONES MULTIPLES INFRAESTRUCTURA EDUCATIVA SUPERIOR (FAM) 2015	20,000,000		Federal	
	E3	FORMACION PARA LA VIDA	20,000,000			
	E30101	EDUCACION	20,000,000			
	Total Dependencia:		20,000,000		20,000,000	

GOBIERNO DEL ESTADO DE CHIHUAHUA
 Presupuesto de Egresos para el Ejercicio Fiscal 2015
 Alineación a los Objetivos Estratégicos Generales del Plan Estatal de Desarrollo 2010-2016
 Programas Presupuestarios BR

Dependencia	437	UNIVERSIDAD TECNOLÓGICA DE PARRAL				Origen del Recurso	
Clave	Descripción	Proceso PBR	Estatal	Federal	De Terceros		
1117000	APOYO INSTITUCIONAL AL SISTEMA EDUCATIVO	5,180,105	5,180,105				
E3	FORMACION PARA LA VIDA	5,180,105	5,180,105				
E30101	EDUCACION	5,180,105	5,180,105				
1117400	VINCULACION CON SECTORES PRODUCTIVOS, SOCIALES Y EDUCATIVOS	913,634	913,634				
E3	FORMACION PARA LA VIDA	913,634	913,634				
E30101	EDUCACION	913,634	913,634				
1118203	COBERTURA EN EDUCACION SUPERIOR TECNOLÓGICA	2,361,716	2,361,716				
E3	FORMACION PARA LA VIDA	2,361,716	2,361,716				
E30101	EDUCACION	2,361,716	2,361,716				
1118303	DOCENCIA EN EDUCACION SUPERIOR TECNOLÓGICA	970,423	970,423				
E3	FORMACION PARA LA VIDA	970,423	970,423				
E30101	EDUCACION	970,423	970,423				
7410515	FONDO DE APORTACIONES MULTIPLES INFRAESTRUCTURA EDUCATIVA SUPERIOR (FAM) 2015	21,000,000				21,000,000	
E3	FORMACION PARA LA VIDA	21,000,000				21,000,000	
E30101	EDUCACION	21,000,000				21,000,000	
Total Dependencia:		30,425,878	9,425,878			21,000,000	

GOBIERNO DEL ESTADO DE CHIHUAHUA
 Presupuesto de Egresos para el Ejercicio Fiscal 2015
 Alineación a los Objetivos Estratégicos Generales del Plan Estatal de Desarrollo 2010-2016

Programas Presupuestarios BR

Dependencia	Clave	Descripción	Proceso PR	Estatal	Origen del Recurso Federal	De Terceros
UNIVERSIDAD PEDAGOGICA NACIONAL DEL ESTADO DE CHIHUAHUA	1117400	VINCULACION CON SECTORES PRODUCTIVOS, SOCIALES Y EDUCATIVOS	23,825,630		23,825,630	
	E3	FORMACION PARA LA VIDA	23,825,630		23,825,630	
	E30101	EDUCACION	23,825,630		23,825,630	
	1118207	COBERTURA EN EDUCACION SUPERIOR POSGRADO PEDAGOGICO	67,918,175		67,918,175	
	E3	FORMACION PARA LA VIDA	67,918,175		67,918,175	
	E30101	EDUCACION	67,918,175		67,918,175	
UNIVERSIDAD PEDAGOGICA NACIONAL DEL ESTADO DE CHIHUAHUA	1118307	DOCENCIA EN EDUCACION SUPERIOR POSGRADO PEDAGOGICO	23,763,195		23,763,195	
	E3	FORMACION PARA LA VIDA	23,763,195		23,763,195	
	E30101	EDUCACION	23,763,195		23,763,195	
Total Dependencia:			115,507,000		115,507,000	

GOBIERNO DEL ESTADO DE CHIHUAHUA
 Presupuesto de Egresos para el Ejercicio Fiscal 2015
 Alineación a los Objetivos Estratégicos Generales del Plan Estatal de Desarrollo 2010-2016

Programas Presupuestarios BR

Dependencia	Clave	Descripción	Proceso PBR	Estatal	Origen del Recurso	
					Federal	De Terceros
439		UNIVERSIDAD TECNOLÓGICA DE LA BABICORA				
	1117000	APOYO INSTITUCIONAL AL SISTEMA EDUCATIVO	1,027,663	1,027,663		
	E3	FORMACION PARA LA VIDA	1,027,663	1,027,663		
	E30101	EDUCACION	1,027,663	1,027,663		
	1117400	VINCULACION CON SECTORES PRODUCTIVOS, SOCIALES Y EDUCATIVOS	1,006,999	1,006,999		
	E3	FORMACION PARA LA VIDA	1,006,999	1,006,999		
	E30101	EDUCACION	1,006,999	1,006,999		
	1118203	COBERTURA EN EDUCACION SUPERIOR TECNOLÓGICA	784,560	784,560		
	E3	FORMACION PARA LA VIDA	784,560	784,560		
	E30101	EDUCACION	784,560	784,560		
	1118303	DOCENCIA EN EDUCACION SUPERIOR TECNOLÓGICA	3,971,783	3,971,783		
	E3	FORMACION PARA LA VIDA	3,971,783	3,971,783		
	E30101	EDUCACION	3,971,783	3,971,783		
	Total Dependencia:		6,791,005	6,791,005		

GOBIERNO DEL ESTADO DE CHIHUAHUA
 Presupuesto de Egresos para el Ejercicio Fiscal 2015
 Alineación a los Objetivos Estratégicos Generales del Plan Estatal de Desarrollo 2010-2016

Programas Presupuestarios BR

Dependencia 441 UNIVERSIDAD TECNOLÓGICA DE PAQUIME

Clave	Descripción	Proceso PBR	Estatal	Origen del Recurso	
				Federal	De Terceros
1117000	APOYO INSTITUCIONAL AL SISTEMA EDUCATIVO	5,280,746	5,280,746		
E3	FORMACION PARA LA VIDA	5,280,746	5,280,746		
E30101	EDUCACION	5,280,746	5,280,746		
1117400	VINCULACION CON SECTORES PRODUCTIVOS, SOCIALES Y EDUCATIVOS	189,405	189,405		
E3	FORMACION PARA LA VIDA	189,405	189,405		
E30101	EDUCACION	189,405	189,405		
1118203	COBERTURA EN EDUCACION SUPERIOR TECNOLÓGICA	5,041,855	5,041,855		
E3	FORMACION PARA LA VIDA	5,041,855	5,041,855		
E30101	EDUCACION	5,041,855	5,041,855		
1118303	DOCENCIA EN EDUCACION SUPERIOR TECNOLÓGICA	95,000	95,000		
E3	FORMACION PARA LA VIDA	95,000	95,000		
E30101	EDUCACION	95,000	95,000		
Total Dependencia:		10,607,006	10,607,006		

GOBIERNO DEL ESTADO DE CHIHUAHUA
 Presupuesto de Egresos para el Ejercicio Fiscal 2015
 Alineación a los Objetivos Estratégicos Generales del Plan Estatal de Desarrollo 2010-2016

Programas Presupuestarios BR

Dependencia	Clave	Descripción	Proceso PhR	Estatal	Origen del Recurso Federal	De Terceros
442		UNIVERSIDAD TECNOLÓGICA DE CAMARGO				
	1118203	COBERTURA EN EDUCACION SUPERIOR TECNOLÓGICA	7,983,506	7,983,506		
	E3	FORMACION PARA LA VIDA	7,983,506	7,983,506		
	E30101	EDUCACION	7,983,506	7,983,506		
	7410515	FONDO DE APORTACIONES MULTIPLES INFRAESTRUCTURA EDUCATIVA SUPERIOR (FAM) 2015	16,000,000		16,000,000	
	E3	FORMACION PARA LA VIDA	16,000,000		16,000,000	
	E30101	EDUCACION	16,000,000		16,000,000	
	Total Dependencia:		23,983,506	7,983,506	16,000,000	

GOBIERNO DEL ESTADO DE CHIHUAHUA
 Presupuesto de Egresos para el Ejercicio Fiscal 2015
 Alineación a los Objetivos Estratégicos Generales del Plan Estatal de Desarrollo 2010-2016

Programas Presupuestarios BR

Dependencia	Clave	Descripción	Proceso PBR	Estatal	Federal	De Terceros
443		UNIVERSIDAD TECNOLÓGICA DE CHIHUAHUA SUR				
	1117000	APOYO INSTITUCIONAL AL SISTEMA EDUCATIVO	2,341,644	2,341,644		
	E3	FORMACION PARA LA VIDA	2,341,644	2,341,644		
	E30101	EDUCACION	2,341,644	2,341,644		
	1117400	VINCULACION CON SECTORES PRODUCTIVOS, SOCIALES Y EDUCATIVOS	743,675	743,675		
	E3	FORMACION PARA LA VIDA	743,675	743,675		
	E30101	EDUCACION	743,675	743,675		
	1118203	COBERTURA EN EDUCACION SUPERIOR TECNOLÓGICA	1,581,324	1,581,324		
	E3	FORMACION PARA LA VIDA	1,581,324	1,581,324		
	E30101	EDUCACION	1,581,324	1,581,324		
	1118303	DOCENCIA EN EDUCACION SUPERIOR TECNOLÓGICA	3,168,515	3,168,515		
	E3	FORMACION PARA LA VIDA	3,168,515	3,168,515		
	E30101	EDUCACION	3,168,515	3,168,515		
	7410515	FONDO DE APORTACIONES MULTIPLES DE INFRAESTRUCTURA EDUCATIVA SUPERIOR (FAM) 2015	21,500,000		21,500,000	
	E3	FORMACION PARA LA VIDA	21,500,000		21,500,000	
	E30101	EDUCACION	21,500,000		21,500,000	
	Total Dependencia:		29,335,158	7,835,158	21,500,000	

GOBIERNO DEL ESTADO DE CHIHUAHUA
 Presupuesto de Egresos para el Ejercicio Fiscal 2015
 Alineación a los Objetivos Estratégicos Generales del Plan Estatal de Desarrollo 2010-2016

Programas Presupuestarios BR

Dependencia	Clave	Descripción	Proceso PBR	Estatal	Federal	De Terceros
445		UNIVERSIDAD TECNOLÓGICA PASO DEL NORTE				
1117000		APOYO INSTITUCIONAL AL SISTEMA EDUCATIVO	849,698	849,698		
E3		FORMACION PARA LA VIDA	849,698	849,698		
E30101		EDUCACION	849,698	849,698		
1117400		VINCULACION CON SECTORES PRODUCTIVOS, SOCIALES Y EDUCATIVOS	131,569	131,569		
E3		FORMACION PARA LA VIDA	131,569	131,569		
E30101		EDUCACION	131,569	131,569		
1118203		COBERTURA EN EDUCACION SUPERIOR TECNOLÓGICA	5,657,258	5,657,258		
E3		FORMACION PARA LA VIDA	5,657,258	5,657,258		
E30101		EDUCACION	5,657,258	5,657,258		
1118303		DOCENCIA EN EDUCACION SUPERIOR TECNOLÓGICA	4,401,956	4,401,956		
E3		FORMACION PARA LA VIDA	4,401,956	4,401,956		
E30101		EDUCACION	4,401,956	4,401,956		
7410515		FONDO DE APORTACIONES MULTIPLES INFRAESTRUCTURA EDUCATIVA SUPERIOR (FAM) 2015	26,500,000		26,500,000	
E3		FORMACION PARA LA VIDA	26,500,000		26,500,000	
E30101		EDUCACION	26,500,000		26,500,000	
Total Dependencia:			37,540,481	11,040,481	26,500,000	

GOBIERNO DEL ESTADO DE CHIHUAHUA
 Presupuesto de Egresos para el Ejercicio Fiscal 2015
 Alineación a los Objetivos Estratégicos Generales del Plan Estatal de Desarrollo 2010-2016

Programas Presupuestarios BR

Dependencia	502	FIDECOMISO PROGRAMA ESCUELAS DE CALIDAD	Origen del Recurso			
			Proceso PBR	Estatal	Federal	De Terceros
Clave		Descripción				
5230115		PROGRAMA ESCUELAS DE CALIDAD (PEC) 2015	17,410,402	17,410,402		
E3		FORMACION PARA LA VIDA	17,410,402	17,410,402		
E30101		EDUCACION	17,410,402	17,410,402		
Total Dependencia:			17,410,402	17,410,402		

GOBIERNO DEL ESTADO DE CHIHUAHUA
 Presupuesto de Egresos para el Ejercicio Fiscal 2015
 Alineación a los Objetivos Estratégicos Generales del Plan Estatal de Desarrollo 2010-2016

Programas Presupuestarios BR

Dependencia	503	FIDEICOMISO PROGRAMA NACIONAL DE BECAS "PRONABES"						
Clave	Descripción	Proceso Pbr	Estatat	Origen del Recurso	Federal	De Terceros		
0320115	PROGRAMA NACIONAL DE BECAS PARA LA EDUCACION SUPERIOR (PRONABES) 2015	71,000,000	71,000,000					
E3	FORMACION PARA LA VIDA	71,000,000	71,000,000					
E30101	EDUCACION	71,000,000	71,000,000					
Total Dependencia:		71,000,000	71,000,000					

GOBIERNO DEL ESTADO DE CHIHUAHUA
Presupuesto de Egresos para el Ejercicio Fiscal 2015
Alineación a los Objetivos Estratégicos Generales del Plan Estatal de Desarrollo 2010-2016

Programas Presupuestarios BR

Dependencia	505	CASA CHIHUAHUA CENTRO DE PATRIMONIO CULTURAL	Programas Presupuestarios BR		
Clave	Descripción	Proceso PBR	Estatal	Origen del Recurso	De Terceros
1400300	FOMENTO Y GESTION CULTURAL	7,308,136	7,308,136	Federal	
E3	FORMACION PARA LA VIDA	7,308,136	7,308,136		
E30201	CULTURA	7,308,136	7,308,136		
Total Dependencia:		7,308,136	7,308,136		

GOBIERNO DEL ESTADO DE CHIHUAHUA
 Presupuesto de Egresos para el Ejercicio Fiscal 2015
 Alineación a los Objetivos Estratégicos Generales del Plan Estatal de Desarrollo 2010-2016

Programas Presupuestarios BR

Dependencia	508	FIDECOMISO POLICIA AMIGO			Origen del Recurso	
Clave	Descripción	Proceso Pbr	Estatal	Federal	De Terceros	
1124000	OPERACION DEL FIDECOMISO POLICIA AMIGO	2,134,400	2,134,400			
E5	ORDEN INSTITUCIONAL	2,134,400	2,134,400			
E50101	SEGURIDAD Y PROCURACION DE JUSTICIA	2,134,400	2,134,400			
Total Dependencia:		2,134,400	2,134,400			

GOBIERNO DEL ESTADO DE CHIHUAHUA
 Presupuesto de Egresos para el Ejercicio Fiscal 2015
 Alineación a los Objetivos Estratégicos Generales del Plan Estatal de Desarrollo 2010-2016

Programas Presupuestarios BR

Dependencia	510	FIDELCOMISO TRANSITO AMIGO							
Clave	Descripción	Proceso PBR	Estatal	Federal	De Terceros	Origen del Recurso			
1124100	OPERACION DEL FIDELCOMISO TRANSITO AMIGO	1,076,600	1,076,600						
E5	ORDEN INSTITUCIONAL	1,076,600	1,076,600						
E50101	SEGURIDAD Y PROCURACION DE JUSTICIA	1,076,600	1,076,600						
Total Dependencia:		1,076,600	1,076,600						

GOBIERNO DEL ESTADO DE CHIHUAHUA
 Presupuesto de Egresos para el Ejercicio Fiscal 2015
 Alineación a los Objetivos Estratégicos Generales del Plan Estatal de Desarrollo 2010-2016

Programas Presupuestarios BR

Dependencia	523	OPERACION DEL FIDEICOMISO DE CARRETERAS FEDERALES Y ESTATALES DE CUOTA	Origen del Recurso		
Clave	Descripción	Proceso PBR	Estatal	Federal	De Terceros
1115700	OPERACION CASETAS DE PEAJE	123,799,043	123,799,043		
E2	DESARROLLO REGIONAL Y COMPETITIVIDAD	123,799,043	123,799,043		
E20601	COMUNICACIONES E INFRAESTRUCTURA CARRETERA	123,799,043	123,799,043		
7301415	COSTO EN CASETAS FEDERALES Y ESTATALES DE CUOTA 2015	6,067,362	6,067,362		
E2	DESARROLLO REGIONAL Y COMPETITIVIDAD	6,067,362	6,067,362		
E20601	COMUNICACIONES E INFRAESTRUCTURA CARRETERA	6,067,362	6,067,362		
Total Dependencia:		129,866,405	129,866,405		

GOBIERNO DEL ESTADO DE CHIHUAHUA

Presupuesto de Egresos para el Ejercicio Fiscal 2015

Alineación a los Objetivos Estratégicos Generales del Plan Estatal de Desarrollo 2010-2016

Programas Presupuestarios br

Dependencia	531	FONDO DE ATENCION A NIÑOS Y NIÑAS HIJOS DE LAS VICTIMAS DE LA LUCHA CONTRA EL CRIMEN					
Clave	Descripción	Proceso Pbr	Estatal	Origen del Recurso	Federal	De Terceros	
1115100	ATENCIÓN A NIÑOS Y NIÑAS HIJOS DE LAS VICTIMAS DE LA LUCHA CONTRA EL CRIMEN	20,600,000	20,600,000				
E1	DESARROLLO HUMANO Y CALIDAD DE VIDA	20,600,000	20,600,000				
E10901	DESARROLLO SOCIAL SUSTENTABLE	20,600,000	20,600,000				
Total Dependencia:		20,600,000	20,600,000				

GOBIERNO DEL ESTADO DE CHIHUAHUA
 Presupuesto de Egresos para el Ejercicio Fiscal 2015
 Alineación a los Objetivos Estratégicos Generales del Plan Estatal de Desarrollo 2010-2016

Programas Presupuestarios BR

Dependencia	Clave	Descripción	Proceso PBR	Estatal	Origen del Recurso	Federal	De Terceros
704		INSTITUTO CHIHUAHUENSE PARA LA TRANSPARENCIA Y ACCESO A LA INFORMACION PUBLICA					
	1102400	FORTALECIMIENTO DE LAS RELACIONES CON LA CIUDADANIA Y LAS ORGANIZACIONES	8,421,187	8,421,187			
	ES	ORDEN INSTITUCIONAL	8,421,187	8,421,187			
	E50701	TRANSPARENCIA	8,421,187	8,421,187			
	1102500	GARANTIA DE LOS DERECHOS DE ACCESO A LA INFORMACION PUBLICA Y DE PROTECCION DE DATOS PERSONALES	9,244,340	9,244,340			
	ES	ORDEN INSTITUCIONAL	9,244,340	9,244,340			
	E50701	TRANSPARENCIA	9,244,340	9,244,340			
	1400200	DIFUSION Y PROMOCION DE LA ACTIVIDAD DE GOBIERNO	5,218,661	5,218,661			
	ES	ORDEN INSTITUCIONAL	5,218,661	5,218,661			
	E50701	TRANSPARENCIA	5,218,661	5,218,661			
	1500300	SUPERVISION DEL SISTEMA ESTATAL DE INFORMACION PUBLICA Y DE ARCHIVOS GUBERNAMENTALES	5,448,576	5,448,576			
	ES	ORDEN INSTITUCIONAL	5,448,576	5,448,576			
	E50701	TRANSPARENCIA	5,448,576	5,448,576			
	2100700	ADMINISTRACION DE LOS RECURSOS HUMANOS, MATERIALES Y FINANCIEROS Y EVALUACION POR RESULTADOS	9,275,007	9,275,007			
	ES	ORDEN INSTITUCIONAL	9,275,007	9,275,007			
	E50502	EGRESOS	9,275,007	9,275,007			


GOBIERNO DEL ESTADO DE CHIHUAHUA
 Presupuesto de Egresos para el Ejercicio Fiscal 2015
 Alineación a los Objetivos Estratégicos Generales del Plan Estatal de Desarrollo 2010-2016

Programas Presupuestarios BR

Dependencia	704	INSTITUTO CHIHUAHUENSE PARA LA TRANSPARENCIA Y ACCESO A LA INFORMACION PUBLICA				
Clave	Descripción	Proceso PBR	Estatal	Federal	De Terceros	Origen del Recurso
2331300	CAPACITACION EN MATERIA DE ACCESO A LA INFORMACION PUBLICA; PROTECCION DE DATOS PERSONALES Y RENDICION DE CUENTAS	3,700,130	3,700,130			
E5	ORDEN INSTITUCIONAL	3,700,130	3,700,130			
E50701	TRANSPARENCIA	3,700,130	3,700,130			
Total Dependencia:		41,307,901	41,307,901			

GOBIERNO DEL ESTADO DE CHIHUAHUA
Presupuesto de Egresos para el Ejercicio Fiscal 2015
Alineación a los Objetivos Estratégicos Generales del Plan Estatal de Desarrollo 2010-2016

Programas Presupuestarios BR			
Total	43,883,426,382	18,057,112,407	124,333,975



Chihuahua
Gobierno del Estado

INFORMES PRESUPUESTALES

NIVEL GLOBAL

2015

- I. Clasificación Administrativa
- II. Clasificación Administrativa Por Dependencia
- III. Clasificación Económica
- IV. Clasificación por Tipo de Gasto
- V. Clasificación Funcional del Gasto
- VI. Clasificación Programática
- VII. Clasificación por Ejes de Desarrollo Nivel Gobierno
- VIII. Clasificación por Ejes de Desarrollo Ejecutivo Estatal
- IX. Clasificación por Ejes de Desarrollo-Objetivo
Estratégico General



GOBIERNO DEL ESTADO DE CHIHUAHUA
Presupuesto de Egresos para el Ejercicio Fiscal 2015
Clasificación Administrativa

	Proceso Pbr	Fuera del Esquema Pbr	Total
PODER EJECUTIVO	23,144,892,944	7,529,417,778	30,674,310,722
PODER LEGISLATIVO		438,311,605	438,311,605
PODER JUDICIAL		1,249,641,789	1,249,641,789
ORGANOS AUTONOMOS	41,307,901	219,623,708	260,931,609
OTRAS ENTIDADES PARAESTATALES Y ORGANISMOS	20,697,225,538	4,679,578,738	25,376,804,276
Total	43,883,426,382	14,116,573,618	58,000,000,000

GOBIERNO DEL ESTADO DE CHIHUAHUA
Presupuesto de Egresos para el Ejercicio Fiscal 2015
Clasificación Administrativa por Dependencia

	Proceso PBR	Fuera del Esquema PBR	Total
PODER EJECUTIVO			
DESPACHO DEL EJECUTIVO	23,144,892,944	7,529,417,778	30,674,310,722
SECRETARIA GENERAL DE GOBIERNO	9,242,305		9,242,305
SECRETARIA DE HACIENDA	212,356,896		212,356,896
SECRETARIA DE ECONOMIA	11,008,486,822		11,008,486,822
SECRETARIA DE DESARROLLO SOCIAL	77,517,873		77,517,873
SECRETARIA DE SALUD	321,939,152		321,939,152
SECRETARIA DE EDUCACION, CULTURA Y DEPORTE	1,629,887,797		1,629,887,797
SECRETARIA DE TRABAJO Y PREVISION SOCIAL	5,415,654,083	1,000,000	5,416,654,083
SECRETARIA DE COMUNICACIONES Y OBRAS PUBLICAS	98,477,061		98,477,061
SECRETARIA DE DESARROLLO URBANO Y ECOLOGIA	326,579,892		326,579,892
SECRETARIA DE DESARROLLO RURAL	79,186,352		79,186,352
SECRETARIA DE LA CONTRALORIA	150,435,564		150,435,564
FISCALIA GENERAL DEL ESTADO	72,932,784		72,932,784
CONSEJERIA JURIDICA	3,569,331,437		3,569,331,437
COORDINACION DE POLITICAS PUBLICAS	9,367,473		9,367,473
COORDINACION DE COMUNICACION SOCIAL	1,996,232		1,996,232
COORDINACION DE RELACIONES PUBLICAS	118,697,365		118,697,365
REPRESENTACION DEL GOBIERNO DEL ESTADO EN LA CD. DE MEXICO	4,106,026		4,106,026
OFICINAS ESTATALES DE ENLACE CON LA SECRETARIA DE RELACIONES EXTERIORES	5,445,451		5,445,451
DEUDA PUBLICA	3,578,509		3,578,509
UNIDAD DE ASESORES DEL GOBERNADOR	293,866,718		293,866,718
COORDINACION DE PROYECTOS ESPECIALES	5,716,838		5,716,838
CENTRO DE IMPLEMENTACION DEL SISTEMA DE JUSTICIA PENAL	7,327,395		7,327,395
	40,694,060		40,694,060

GOBIERNO DEL ESTADO DE CHIHUAHUA
Presupuesto de Egresos para el Ejercicio Fiscal 2015
Clasificación Administrativa por Dependencia

	Proceso PBR	Fuera del Esquema PBR	Total
PODER EJECUTIVO			
MUNICIPIOS	23,144,892,944	7,529,417,778	30,674,310,722
PODER LEGISLATIVO			
CONGRESO DEL ESTADO		438,311,605	438,311,605
AUDITORIA SUPERIOR DEL ESTADO		325,000,000	325,000,000
PODER JUDICIAL			
SUPREMO TRIBUNAL DE JUSTICIA		113,311,605	113,311,605
TRIBUNAL ESTATAL ELECTORAL		1,249,641,789	1,249,641,789
ORGANOS AUTONOMOS			
COMISION ESTATAL DE LOS DERECHOS HUMANOS	41,307,901	219,623,708	260,931,609
INSTITUTO ESTATAL ELECTORAL		47,233,084	47,233,084
INSTITUTO CHIHUAHUENSE PARA LA TRANSPARENCIA Y ACCESO A LA INFORMACION PUBLICA	41,307,901	172,390,624	172,390,624
OTRAS ENTIDADES PARAESTATALES Y ORGANISMOS			
SERVICIOS EDUCATIVOS DEL ESTADO DE CHIHUAHUA	20,697,225,538	4,679,578,738	25,376,804,276
INSTITUTO CHIHUAHUENSE DE LA CULTURA	10,240,643,113		10,240,643,113
UNIVERSIDAD TECNOLÓGICA DE CHIHUAHUA	129,539,437		129,539,437
UNIVERSIDAD TECNOLÓGICA DE CD. JUAREZ	65,650,676		65,650,676
COLEGIO DE BACHILLERES DEL ESTADO DE CHIHUAHUA	110,446,527		110,446,527
INSTITUTO TECNOLÓGICO SUPERIOR DE NUEVO CASAS GRANDES	560,000,000		560,000,000
COLEGIO DE ESTUDIOS CIENTÍFICOS Y TECNOLÓGICOS DEL ESTADO DE CHIHUAHUA	26,411,913		26,411,913
COLEGIO DE EDUCACION PROFESIONAL TECNICA DEL ESTADO DE CHIHUAHUA	304,099,598		304,099,598
INSTITUTO CHIHUAHUENSE DE EDUCACION PARA LOS ADULTOS	130,500,000		130,500,000
INSTITUTO DE APOYO AL DESARROLLO TECNOLÓGICO	122,993,392		122,993,392
	51,666,667		51,666,667

GOBIERNO DEL ESTADO DE CHIHUAHUA
Presupuesto de Egresos para el Ejercicio Fiscal 2015
Clasificación Administrativa por Dependencia

	Proceso PBR	Fuera del Esquema PBR	Total
OTRAS ENTIDADES PARAESTATALES Y ORGANISMOS	20,697,225,538	4,679,578,738	25,376,804,276
INSTITUTO DE CAPACITACION PARA EL TRABAJO DEL ESTADO DE CHIHUAHUA	46,666,667		46,666,667
CASA DE LAS ARTESANIAS DEL ESTADO DE CHIHUAHUA	3,321,767		3,321,767
PARQUE CUMBRES DE MAJALCA		247,274	247,274
SERVICIOS DE SALUD DE CHIHUAHUA	2,253,668,000		2,253,668,000
INSTITUTO CHIHUAHUENSE DE SALUD	670,400,531		670,400,531
DESARROLLO INTEGRAL DE LA FAMILIA DEL ESTADO DE CHIHUAHUA	399,166,726		399,166,726
INSTITUTO CHIHUAHUENSE DE LA MUJER	33,230,148		33,230,148
CONSEJO ESTATAL DE POBLACION	4,604,523		4,604,523
COORDINACION ESTATAL DE LA TARAHUMARA	41,224,152		41,224,152
UNIVERSIDAD AUTONOMA DE CHIHUAHUA	1,295,782,134		1,295,782,134
UNIVERSIDAD AUTONOMA DE CD. JUAREZ	1,271,282,939		1,271,282,939
PENSIONES CIVILES DEL ESTADO DE CHIHUAHUA	1,671,548,383		1,671,548,383
JUNTA CENTRAL DE AGUA Y SANEAMIENTO	377,000,000		377,000,000
INSTITUTO CHIHUAHUENSE DEL DEPORTE Y CULTURA FISICA	149,264,743		149,264,743
INSTITUTO CHIHUAHUENSE DE LA JUVENTUD	15,891,024		15,891,024
JUNTA DE ASISTENCIA SOCIAL PRIVADA EN EL ESTADO DE CHIHUAHUA	3,601,230		3,601,230
EL COLEGIO DE CHIHUAHUA	6,968,581		6,968,581
CONSEJO ESTATAL DE CIENCIA, TECNOLOGIA E INNOVACION DE CHIHUAHUA	5,359,028		5,359,028
INSTITUTO CHIHUAHUENSE DE INFRAESTRUCTURA FISICA EDUCATIVA	28,467,602		28,467,602
UNIVERSIDAD POLITECNICA DE CHIHUAHUA	11,370,325		11,370,325
UNIVERSIDAD TECNOLÓGICA DE LA TARAHUMARA	20,000,000	8,736,514	28,736,514
UNIVERSIDAD TECNOLÓGICA DE PARRAL	30,425,878		30,425,878
UNIVERSIDAD PEDAGOGICA NACIONAL DEL ESTADO DE CHIHUAHUA	115,507,000		115,507,000

GOBIERNO DEL ESTADO DE CHIHUAHUA
Presupuesto de Egresos para el Ejercicio Fiscal 2015
Clasificación Administrativa por Dependencia

	Proceso PBR	Fuera del Esquema PBR	Total
OTRAS ENTIDADES PARAESTATALES Y ORGANISMOS	20,697,225,538	4,679,578,738	25,376,804,276
UNIVERSIDAD TECNOLÓGICA DE LA BABICORA	6,791,005		6,791,005
UNIVERSIDAD TECNOLÓGICA DE PAQUIME	10,607,006		10,607,006
UNIVERSIDAD TECNOLÓGICA DE CAMARGO	23,983,506		23,983,506
UNIVERSIDAD TECNOLÓGICA DE CHIHUAHUA SUR	29,335,158		29,335,158
SUBSISTEMA DE PREPARATORIA ABIERTA DEL ESTADO DE CHIHUAHUA	142,869,735		142,869,735
UNIVERSIDAD TECNOLÓGICA PASO DEL NORTE	37,540,481		37,540,481
FIDEICOMISO PROGRAMA ESCUELAS DE CALIDAD	17,410,402		17,410,402
FIDEICOMISO PROGRAMA NACIONAL DE BECAS "PRONABES"	71,000,000		71,000,000
CASA CHIHUAHUA CENTRO DE PATRIMONIO CULTURAL	7,308,136		7,308,136
FONDO DE RETIRO DE LOS TRABAJADORES INCORPORADOS A LA SECCION 42 DEL SNTE		4,024,150	4,024,150
FIDEICOMISO POLICIA AMIGO	2,134,400		2,134,400
FIDEICOMISO TRANSITO AMIGO	1,076,600		1,076,600
FIDEICOMISO DE PROMOCION Y FOMENTO DE LAS ACTIVIDADES TURISTICAS		31,350,000	31,350,000
FIDEICOMISO EXPO-CHIHUAHUA		19,950,000	19,950,000
FONDO DE APOYO A LA DELEGACION DE LA CRUZ ROJA		41,000,000	41,000,000
FIDEICOMISO SOCIAL DEL EMPRESARIADO CHIHUAHUENSE		212,000,000	212,000,000
FIDEICOMISO PARA EL DESARROLLO EQUILIBRADO DE LA SIERRA TARAHUMARA BARRANCAS DEL COBRE		421,029	421,029
FONDO MIXTO CONACYT - GOBIERNO DEL ESTADO DE CHIHUAHUA		30,000,000	30,000,000
FIDEICOMISO DEL PROGRAMA DE CARRETERAS FEDERALES Y ESTATALES DE CUOTA		1,899,100,302	1,899,100,302
OPERACION DEL FIDEICOMISO DE CARRETERAS FEDERALES Y ESTATALES DE CUOTA	129,866,405		129,866,405
FIDEICOMISO IRREVOCABLE DE ADMINISTRACION Y GARANTIA DE PAGO		1,100,000	1,100,000
FONDO DE ATENCION A NIÑOS Y NIÑAS HIJOS DE LAS VICTIMAS DE LA LUCHA CONTRA	20,600,000		20,600,000

GOBIERNO DEL ESTADO DE CHIHUAHUA
Presupuesto de Egresos para el Ejercicio Fiscal 2015
Clasificación Administrativa por Dependencia

	Proceso Pbr	Fuera del Esquema Pbr	Total
OTRAS ENTIDADES PARAESTATALES Y ORGANISMOS	20,697,225,538	4,679,578,738	25,376,804,276
FIDEICOMISO DE CERTIFICADOS BURSATILES ISN	918,664,560	106,000,000	1,024,664,560
FIDEICOMISO PARA LA COMPETITIVIDAD Y SEGURIDAD CIUDADANA	1,406,884,909	100,000	1,406,984,909
FIDEICOMISO MAESTRO IRREVOCABLE DE ADMINISTRACION Y FUENTE DE PAGO	100,000	100,000	200,000
FIDEICOMISO PARA LA REHABILITACION DEL CENTRO HISTORICO DE LA CIUDAD DE CHIHUAHUA	43,883,426,382	14,116,573,618	58,000,000,000
Total	43,883,426,382	14,116,573,618	58,000,000,000

GOBIERNO DEL ESTADO DE CHIHUAHUA
 Presupuesto de Egresos para el Ejercicio Fiscal 2015
 Clasificación Económica

	Proceso Pbr	Fuera del Esquema Pbr	Total
GASTOS CORRIENTES	33,308,069,615	11,329,573,618	44,637,643,232
GASTOS DE CONSUMO	11,204,940,484	24,064,426	11,229,004,909
PRESTACIONES DE LA SEGURIDAD SOCIAL	1,150,000,000		1,150,000,000
GASTOS DE LA PROPIEDAD	879,479	293,866,718	294,746,197
SUBSIDIOS Y SUBVENCIONES A EMPRESAS	435,010,425	13,070,900	448,081,325
TRANSFERENCIAS, ASIGNACIONES Y DONATIVOS	20,512,239,228	6,790,131,035	27,302,370,263
PARTICIPACIONES AMUNICIPIOS		4,208,440,539	4,208,440,539
DEVOLUCIONES DEL INGRESO	5,000,000		5,000,000
GASTOS DE CAPITAL	10,575,356,768	2,787,000,000	13,362,356,768
CONSTRUCCIONES EN PROCESO	9,866,736,517		9,866,736,517
ACTIVOS FIJOS	55,220,250		55,220,250
TRANSFERENCIAS, ASIGNACIONES Y DONATIVOS DE CAPITAL OTORGADOS	653,400,000		653,400,000
APORTACIONES AMUNICIPIOS		2,787,000,000	2,787,000,000
Total	43,883,426,382	14,116,573,618	58,000,000,000



GOBIERNO DEL ESTADO DE CHIHUAHUA
Presupuesto de Egresos para el Ejercicio Fiscal 2015
Clasificación por Tipo de Gasto

	Proceso Pbr	Fuera del Esquema Pbr	Total
GASTO CORRIENTE	33,308,069,615	11,329,573,618	44,637,643,232
GASTO DE CAPITAL	10,575,356,768	2,787,000,000	13,362,356,768
Total	43,883,426,382	14,116,573,618	58,000,000,000

GOBIERNO DEL ESTADO DE CHIHUAHUA
Presupuesto de Egresos para el Ejercicio Fiscal 2015
Clasificación Funcional del Gasto

	Proceso Pbr	Fuera del Esquema Pbr	Total
GOBIERNO	4,968,279,613	2,195,930,749	7,164,210,363
DESARROLLO SOCIAL	38,100,074,708	297,668,799	38,397,743,507
DESARROLLO ECONOMICO	815,072,061	2,008,383,882	2,823,455,943
OTRAS NO CLASIFICADAS EN FUNCIONES ANTERIORES		9,614,590,187	9,614,590,187
Total	43,883,426,382	14,116,573,618	58,000,000,000

GOBIERNO DEL ESTADO DE CHIHUAHUA
Presupuesto de Egresos para el Ejercicio Fiscal 2015
Clasificación Programática

	Proceso Pbr	Fuera del Esquema Pbr	Total
PROGRAMAS	43,883,426,382	5,908,868,340	49,792,294,722
SUBSIDIOS: SECTOR SOCIAL Y PRIVADO O ENTIDADES FEDERATIVAS Y MUNICIPIOS	100,700,000		100,700,000
S SUJETOS A REGLAS DE OPERACION	100,700,000		100,700,000
DESEMPEÑO DE LAS FUNCIONES	37,444,407,444	4,064,571,826	41,508,979,270
E PRESTACION DE SERVICIOS PUBLICOS	25,871,884,145	3,696,372,433	29,568,256,578
P PLANEACION, SEGUIMIENTO Y EVALUACION DE POLITICAS PUBLICAS	491,351,694	7,713,071	499,064,765
F PROMOCION Y FOMENTO	384,572,625	188,095,698	572,668,323
G REGULACION Y SUPERVISION	177,862,338		177,862,338
R ESPECIFICOS		172,390,624	172,390,624
K PROYECTOS DE INVERSION	10,518,736,643		10,518,736,643
ADMINISTRATIVOS Y DE APOYO	1,727,245,756	1,844,296,514	3,571,542,270
M APOYO AL PROCESO PRESUPUESTARIO Y PARA MEJORAR LA EFICIENCIA INSTITUCIONAL	1,685,309,928	1,732,984,909	3,418,294,837
O APOYO A LA FUNCION PUBLICA Y AL MEJORAMIENTO DE LA GESTION	41,935,828	111,311,605	153,247,433
OBLIGACIONES	4,611,073,183		4,611,073,183
J PENSIONES Y JUBILACIONES	1,150,000,000		1,150,000,000
T APORTACIONES A LA SEGURIDAD SOCIAL	3,461,073,183		3,461,073,183
PARTICIPACIONES A ENTIDADES FEDERATIVAS Y MUNICIPIOS		6,995,174,000	6,995,174,000
COSTO FINANCIERO, DEUDA O APOYOS A DEUDORES Y AHORRADORES DE LA BANCA		1,212,531,278	1,212,531,278
Total	43,883,426,382	14,116,573,618	58,000,000,000

GOBIERNO DEL ESTADO DE CHIHUAHUA
Presupuesto de Egresos para el Ejercicio Fiscal 2015
Clasificación por Ejes de Desarrollo

	Proceso PBR	Fuera del Esquema PBR	Total
DESARROLLO HUMANO Y CALIDAD DE VIDA	6,277,996,334	253,000,000	6,530,996,334
DESARROLLO REGIONAL Y COMPETITIVIDAD	9,844,478,489	9,018,735,360	18,863,213,849
FORMACION PARA LA VIDA	21,960,316,177	13,760,664	21,974,076,841
MEDIO AMBIENTE Y SUSTENTABILIDAD	504,359,717	247,274	504,606,991
ORDEN INSTITUCIONAL	5,296,275,667	1,757,955,024	7,054,230,690
FORTALECIMIENTO LEGISLATIVO Y DESARROLLO DE LA VIDA DEMOCRATICA		610,702,229	610,702,229
IMPARTICION DE JUSTICIA		1,249,641,789	1,249,641,789
DEUDA PUBLICA		293,866,718	293,866,718
FIDEICOMISOS DE CERTIFICADOS BURSATILES		918,664,560	918,664,560
Total	43,883,426,382	14,116,573,618	58,000,000,000

GOBIERNO DEL ESTADO DE CHIHUAHUA
 Presupuesto de Egresos para el Ejercicio Fiscal 2015
 Clasificación por Ejes de Desarrollo
EJECUTIVO ESTATAL

	Proceso Pbr	Fuera del Esquema Pbr	Total
DESARROLLO HUMANO Y CALIDAD DE VIDA	6,277,996,334	253,000,000	6,530,996,334
DESARROLLO REGIONAL Y COMPETITIVIDAD	9,844,478,489	9,018,735,360	18,863,213,849
FORMACION PARA LA VIDA	21,960,316,177	13,760,664	21,974,076,841
MEDIO AMBIENTE Y SUSTENTABILIDAD	504,359,717	247,274	504,606,991
ORDEN INSTITUCIONAL	5,254,967,766	1,710,721,940	6,965,689,705
DEUDA PUBLICA		293,866,718	293,866,718
FIDEICOMISOS DE CERTIFICADOS BURSATILES		918,664,560	918,664,560
Total	43,842,118,481	12,208,996,516	56,051,114,997

GOBIERNO DEL ESTADO DE CHIHUAHUA
Presupuesto de Egresos para el Ejercicio Fiscal 2015
Clasificación por Eje de Desarrollo - Objetivo Estratégico General

	Proceso Pbr	Fuera del Esquema Pbr	Total
DESARROLLO HUMANO Y CALIDAD DE VIDA	6,277,996,334	253,000,000	6,530,996,334
POBLACION	16,604,523		16,604,523
SALUD	5,431,860,496	41,000,000	5,472,860,496
DESARROLLO SOCIAL	6,878,883	212,000,000	218,878,883
MUJERES	33,230,148		33,230,148
JOVENES	15,891,024		15,891,024
PERSONAS ADULTAS MAYORES	127,296,543		127,296,543
PERSONAS CON DISCAPACIDAD	23,976,595		23,976,595
PUEBLOS Y COMUNIDADES INDIGENAS	41,224,152		41,224,152
MENONITAS	900,000		900,000
DESARROLLO SOCIAL SUSTENTABLE	397,527,334		397,527,334
REINTEGRACION DE MENORES	57,669,767		57,669,767
ATENCION CIUDADANA	54,200,624		54,200,624
PARTICIPACION CIUDADANA	70,736,245		70,736,245
DESARROLLO REGIONAL Y COMPETITIVIDAD	9,844,478,489	9,018,735,360	18,863,213,849
AGRICULTURA	77,538,312		77,538,312
GANADERIA	31,194,063		31,194,063
SILVICULTURA	5,496,563		5,496,563
DESARROLLO RURAL	182,572,308		182,572,308
INDUSTRIA	3,749,194		3,749,194
INDUSTRIA MANUFACTURERA, MAQUILA Y SERVICIOS DE EXPORTACION (IMMEX)	142,735,163		142,735,163
AGROINDUSTRIA	1,161,389		1,161,389
MINERIA	1,825,331		1,825,331
MERCADO INTERNO Y SERVICIOS	12,538,266	19,950,000	32,488,266
COMERCIO EXTERIOR	2,060,493		2,060,493
TURISMO	13,907,517	31,771,029	45,678,546
INNOVACION Y COMPETITIVIDAD	4,944,815		4,944,815
COMUNICACIONES E INFRAESTRUCTURA CARRETERA	470,296,569	1,899,100,302	2,369,396,871
DESARROLLO URBANO	69,904,327	7,427,395	77,331,722

GOBIERNO DEL ESTADO DE CHIHUAHUA
Presupuesto de Egresos para el Ejercicio Fiscal 2015
Clasificación por Eje de Desarrollo - Objetivo Estratégico General

	Proceso PBR	Fuera del Esquema PBR	Total
DESARROLLO REGIONAL Y COMPETITIVIDAD	9,844,478,489	9,018,735,360	18,863,213,849
TRANSPORTE	35,940,289		35,940,289
DESARROLLO CIENTIFICO Y TECNOLOGICO	5,359,028	30,000,000	35,359,028
DESARROLLO REGIONAL	8,783,254,862	7,030,486,634	15,813,741,496
FORMACION PARA LA VIDA	21,960,316,177	13,760,664	21,974,076,841
EDUCACION	21,674,203,861	13,760,664	21,687,964,525
CULTURA	136,847,573		136,847,573
DEPORTE	149,264,743		149,264,743
MEDIO AMBIENTE Y SUSTENTABILIDAD	504,359,717	247,274	504,606,991
AGUA	377,000,000		377,000,000
ECOLOGIA Y MEDIO AMBIENTE	127,359,717	247,274	127,606,991
ORDEN INSTITUCIONAL	5,296,275,667	1,757,955,024	7,054,230,690
SEGURIDAD Y PROCURACION DE JUSTICIA	3,828,515,848	286,000,000	4,114,515,848
CULTURAL LABORAL	108,536,070		108,536,070
DERECHOS HUMANOS	47,233,084	47,233,084	47,233,084
GOBIERNO RESPONSABLE	886,180,213	16,737,031	902,917,244
INGRESOS	255,962,490		255,962,490
EGRESOS	22,363,670		22,363,670
DEUDA PUBLICA	4,167,662	1,100,000	5,267,662
FISCALIZACION	50,937,476		50,937,476
CONTABILIDAD GUBERNAMENTAL	15,793,879		15,793,879
REORDENAMIENTO DE LA HACIENDA PUBLICA	1,406,884,909		1,406,884,909
GESTION PARA RESULTADOS	49,849,636		49,849,636
TRANSPARENCIA	32,032,894		32,032,894
RENDICION DE CUENTAS	41,935,828		41,935,828
FORTALECIMIENTO LEGISLATIVO Y DESARROLLO DE LA VIDA DEMOCRATICA	610,702,229	438,311,605	610,702,229
DESARROLLO DEL PROCESO LEGISLATIVO	438,311,605		438,311,605

GOBIERNO DEL ESTADO DE CHIHUAHUA
Presupuesto de Egresos para el Ejercicio Fiscal 2015
Clasificación por Eje de Desarrollo - Objetivo Estratégico General

	Proceso Pbr	Fuera del Esquema Pbr	Total
FORTALECIMIENTO LEGISLATIVO Y DESARROLLO DE LA VIDA DEMOCRATICA			
FORTALECIMIENTO DE LOS PROCESOS ELECTORALES	172,390,624	610,702,229	610,702,229
IMPARTICION DE JUSTICIA			
ADMINISTRACION DE JUSTICIA	1,249,641,789	1,224,338,516	1,249,641,789
CONTROVERSIAS ELECTORALES	25,303,273	25,303,273	25,303,273
DEUDA PUBLICA			
DEUDA PUBLICA	293,866,718	293,866,718	293,866,718
FIDELCOMISOS DE CERTIFICADOS BURSATILES			
FIDELCOMISOS DE EMISIONES BURSATILES	918,664,560	918,664,560	918,664,560
Total	43,883,426,382	14,116,573,618	58,000,000,000





PERSPECTIVA DE GÉNERO

2015

- I. Recursos Destinados para la Igualdad de Mujeres y Hombres por Eje de Desarrollo-Dependencia
- II. Recursos Destinados para la Igualdad de Mujeres y Hombres por Dependencia-Programa
- III. Indicadores para Resultados desagregados por Sexo
- IV. Indicadores de Género por Dependencia
- V. Indicadores de Género



GOBIERNO DEL ESTADO DE CHIHUAHUA
PRESUPUESTO DE EGRESOS 2015
PERSPECTIVA DE GÉNERO

RECURSOS DESTINADOS PARA LA IGUALDAD DE MUJERES Y HOMBRES
por Ejes de Desarrollo - Dependencia

E1 - DESARROLLO HUMANO Y CALIDAD DE VIDA		136,004,288
136 - SECRETARIA DE DESARROLLO SOCIAL	5,824,370	
138 - SECRETARIA DE SALUD	1,944,391	
415 - SERVICIOS DE SALUD DE CHIHUAHUA	71,803,854	
417 - DESARROLLO INTEGRAL DE LA FAMILIA DEL ESTADO DE CHIHUAHUA	986,192	
418 - INSTITUTO CHIHUAHUENSE DE LA MUJER	33,230,148	
424 - PENSIONES CIVILES DEL ESTADO DE CHIHUAHUA	22,168,333	
430 - INSTITUTO CHIHUAHUENSE DE LA JUVENTUD	47,000	
E2 - DESARROLLO REGIONAL Y COMPETITIVIDAD		39,005,149
134 - SECRETARIA DE ECONOMIA	195,000	
144 - SECRETARIA DE COMUNICACIONES Y OBRAS PUBLICAS	12,000	
146 - SECRETARIA DE DESARROLLO URBANO Y ECOLOGIA	100,000	
148 - SECRETARIA DE DESARROLLO RURAL	358,064	
411 - INSTITUTO DE APOYO AL DESARROLLO TECNOLOGICO	210,000	
412 - INSTITUTO DE CAPACITACION PARA EL TRABAJO DEL ESTADO DE CHIHUAHUA	38,087,585	
423 - PROMOTORA DE LA INDUSTRIA CHIHUAHUENSE	42,500	
E3 - FORMACION PARA LA VIDA		263,729,460
401 - SERVICIOS EDUCATIVOS DEL ESTADO DE CHIHUAHUA	193,798,519	
402 - INSTITUTO CHIHUAHUENSE DE LA CULTURA	1,386,721	
403 - UNIVERSIDAD TECNOLOGICA DE CHIHUAHUA	3,196,045	
404 - UNIVERSIDAD TECNOLOGICA DE CD. JUAREZ	2,450,000	
405 - COLEGIO DE BACHILLERES DEL ESTADO DE CHIHUAHUA	135,000	

**GOBIERNO DEL ESTADO DE CHIHUAHUA
PRESUPUESTO DE EGRESOS 2015
PERSPECTIVA DE GÉNERO**

**RECURSOS DESTINADOS PARA LA IGUALDAD DE MUJERES Y HOMBRES
por Ejes de Desarrollo - Dependencia**

E3 - FORMACION PARA LA VIDA

406 - INSTITUTO TECNOLÓGICO SUPERIOR DE NUEVO CASAS GRANDES 1,945,869

407 - COLEGIO DE ESTUDIOS CIENTÍFICOS Y TECNOLÓGICOS DEL ESTADO DE CHIHUAHUA 408,150

408 - COLEGIO DE EDUCACION PROFESIONAL TECNICA DEL ESTADO DE CHIHUAHUA

409 - INSTITUTO CHIHUAHUENSE DE EDUCACION PARA LOS ADULTOS 202,765

421 - UNIVERSIDAD AUTONOMA DE CHIHUAHUA 3,027,666

422 - UNIVERSIDAD AUTONOMA DE CD. JUAREZ 55,485,946

429 - INSTITUTO CHIHUAHUENSE DEL DEPORTE Y CULTURA FISICA 120,000

432 - EL COLEGIO DE CHIHUAHUA 85,000

435 - UNIVERSIDAD POLITÉCNICA DE CHIHUAHUA 147,000

437 - UNIVERSIDAD TECNOLÓGICA DE PARRAL 90,000

438 - UNIVERSIDAD PEDAGÓGICA NACIONAL DEL ESTADO DE CHIHUAHUA 392,700

439 - UNIVERSIDAD TECNOLÓGICA DE LA BABICORA 130,000

441 - UNIVERSIDAD TECNOLÓGICA DE PAQUIME 205,500

442 - UNIVERSIDAD TECNOLÓGICA DE CAMARGO 25,000

443 - UNIVERSIDAD TECNOLÓGICA DE CHIHUAHUA SUR 142,579

444 - SUBSISTEMA DE PREPARATORIA ABIERTA DEL ESTADO DE CHIHUAHUA 10,000

445 - UNIVERSIDAD TECNOLÓGICA PASO DEL NORTE 255,000

505 - CASA CHIHUAHUA CENTRO DE PATRIMONIO CULTURAL 90,000

E5 - ORDEN INSTITUCIONAL

130 - SECRETARIA GENERAL DE GOBIERNO 184,000

132 - SECRETARIA DE HACIENDA 1,053,909

117,355,232

**GOBIERNO DEL ESTADO DE CHIHUAHUA
PRESUPUESTO DE EGRESOS 2015
PERSPECTIVA DE GÉNERO**

**RECURSOS DESTINADOS PARA LA IGUALDAD DE MUJERES Y HOMBRES
por Ejes de Desarrollo - Dependencia**

E5 - ORDEN INSTITUCIONAL	
142 - SECRETARIA DE TRABAJO Y PREVISION SOCIAL	852,000
161 - FISCALIA GENERAL DEL ESTADO	81,020,735
183 - COORDINACION DE COMUNICACION SOCIAL	600,000
184 - COORDINACION DE RELACIONES PUBLICAS	98,838
704 - INSTITUTO CHIHUAHUENSE PARA LA TRANSPARENCIA Y ACCESO A LA INFORMACION PUBLICA	33,545,750

Total

556,094,129

**GOBIERNO DEL ESTADO DE CHIHUAHUA
PRESUPUESTO DE EGRESOS 2015
PERSPECTIVA DE GÉNERO**

**RECURSOS DESTINADOS PARA LA IGUALDAD DE MUJERES Y HOMBRES
por Dependencia - Programa**

PODER EJECUTIVO**130 - SECRETARIA GENERAL DE GOBIERNO**

1501500 - NORMATIVIDAD JURIDICA

184,000

184,000**92,243,307****132 - SECRETARIA DE HACIENDA**

2100500 - ADMINISTRACION DEL RECURSO HUMANO

481,231

1,053,909

2220200 - INCORPORACION DE LA PERSPECTIVA DE GENERO EN EL PRESUPUESTO DE EGRESOS

572,678

134 - SECRETARIA DE ECONOMIA

1401000 - FOMENTO AL DESARROLLO COMERCIAL

75,000

195,000

1401500 - FOMENTO Y DESARROLLO TURISTICO

60,000

1403200 - FOMENTO AL DESARROLLO ECONOMICO

5,000

1403300 - FOMENTO AL COMERCIO EXTERIOR

55,000

136 - SECRETARIA DE DESARROLLO SOCIAL

1112700 - CHIHUAHUA VIVE EN ASISTENCIA SOCIAL A LA COMUNIDAD

4,522,406

5,824,370

1114000 - CHIHUAHUA VIVE CON REDES DE LA ECONOMIA SOLIDARIA

1,000,000

2332700 - APOYO A LA GESTION INSTITUCIONAL

301,964

138 - SECRETARIA DE SALUD

1114300 - CHIHUAHUA VIVE POR LA SALUD

1,944,391

1,944,391**142 - SECRETARIA DE TRABAJO Y PREVISION SOCIAL**

1102600 - CONCILIACION Y ARBITRAJE

374,000

852,000

1102700 - SERVICIO ESTATAL DEL EMPLEO

374,000

1300300 - CONDUCCION DE LA POLITICA LABORAL

104,000

144 - SECRETARIA DE COMUNICACIONES Y OBRAS PUBLICAS

2100100 - ADMINISTRACION DE LOS RECURSOS

12,000

12,000**146 - SECRETARIA DE DESARROLLO URBANO Y ECOLOGIA**

2100100 - ADMINISTRACION DE LOS RECURSOS

100,000

100,000**148 - SECRETARIA DE DESARROLLO RURAL**

1401400 - FORTALECIMIENTO Y APOYO A LAS UNIDADES DE PRODUCCION PECUARIA

358,064

358,064**161 - FISCALIA GENERAL DEL ESTADO****81,020,735**

**GOBIERNO DEL ESTADO DE CHIHUAHUA
PRESUPUESTO DE EGRESOS 2015
PERSPECTIVA DE GÉNERO**

**RECURSOS DESTINADOS PARA LA IGUALDAD DE MUJERES Y HOMBRES
por Dependencia - Programa**

PODER EJECUTIVO

161 - FISCALIA GENERAL DEL ESTADO

1100700 - CULTURA DE LA PREVENCIÓN Y LA LEGALIDAD	1,713,037
1101700 - INVESTIGACIÓN Y PERSECUCIÓN DEL DELITO	75,045,829
1121200 - ATENCIÓN A VÍCTIMAS Y OFENDIDOS DEL DELITO	2,727,684
1300100 - CONTROL, EVALUACIÓN Y PROFESIONALIZACIÓN	1,534,185

81,020,735

183 - COORDINACIÓN DE COMUNICACIÓN SOCIAL

1400200 - DIFUSIÓN Y PROMOCIÓN DE LA ACTIVIDAD DE GOBIERNO	600,000
--	---------

600,000

184 - COORDINACIÓN DE RELACIONES PÚBLICAS

1102400 - FORTALECIMIENTO DE LAS RELACIONES CON LA CIUDADANÍA Y LAS ORGANIZACIONES	51,450
2100100 - ADMINISTRACIÓN DE LOS RECURSOS	47,388

98,838

ORGANISMOS AUTÓNOMOS

704 - INSTITUTO CHIHUAHUENSE PARA LA TRANSPARENCIA Y ACCESO A LA INFORMACIÓN PÚBLICA

1102400 - FORTALECIMIENTO DE LAS RELACIONES CON LA CIUDADANÍA Y LAS ORGANIZACIONES	6,936,641
1102500 - GARANTÍA DE LOS DERECHOS DE ACCESO A LA INFORMACIÓN PÚBLICA Y DE PROTECCIÓN DE DATOS PERSONALES	10,298,734
1400200 - DIFUSIÓN Y PROMOCIÓN DE LA ACTIVIDAD DE GOBIERNO	2,126,785
1500300 - SUPERVISIÓN DEL SISTEMA ESTATAL DE INFORMACIÓN PÚBLICA Y DE ARCHIVOS GUBERNAMENTALES	4,628,563
2100700 - ADMINISTRACIÓN DE LOS RECURSOS HUMANOS, MATERIALES Y FINANCIEROS Y EVALUACIÓN POR RESULTADOS	6,541,505
2331300 - CAPACITACIÓN EN MATERIA DE ACCESO A LA INFORMACIÓN PÚBLICA; PROTECCIÓN DE DATOS PERSONALES Y RENDICIÓN DE CUENTAS	3,013,524

33,545,750

OTRAS ENTIDADES PARA ESTATALES Y ORGANISMOS

401 - SERVICIOS EDUCATIVOS DEL ESTADO DE CHIHUAHUA

1116800 - CALIDAD EN LA EDUCACIÓN BÁSICA	106,916,048
1116900 - COBERTURA EN EDUCACIÓN BÁSICA	5,787,882
1117200 - CORRESPONSABILIDAD DE LA SOCIEDAD Y LA EDUCACIÓN	21,235,601
1118200 - COBERTURA EN EDUCACIÓN SUPERIOR	59,858,988

430,305,072
193,798,519

402 - INSTITUTO CHIHUAHUENSE DE LA CULTURA

1400300 - FOMENTO Y GESTIÓN CULTURAL	195,000
1403500 - DIVERSIDAD CULTURAL	550,000

1,386,721

**GOBIERNO DEL ESTADO DE CHIHUAHUA
PRESUPUESTO DE EGRESOS 2015
PERSPECTIVA DE GÉNERO**

**RECURSOS DESTINADOS PARA LA IGUALDAD DE MUJERES Y HOMBRES
por Dependencia - Programa**

OTRAS ENTIDADES PARAESTATALES Y ORGANISMOS

402 - INSTITUTO CHIHUAHUENSE DE LA CULTURA

5445915 - PROGRAMA DE APOYO A LAS CULTURAS MUNICIPALES Y COMUNITARIAS (PACMNC) 2015
5446115 - PROGRAMAS CULTURALES CONACULTA 2015

403 - UNIVERSIDAD TECNOLÓGICA DE CHIHUAHUA

1117400 - VINCULACION CON SECTORES PRODUCTIVOS, SOCIALES Y EDUCATIVOS
1118203 - COBERTURA EN EDUCACION SUPERIOR TECNOLÓGICA
1118303 - DOCENCIA EN EDUCACION SUPERIOR TECNOLÓGICA

404 - UNIVERSIDAD TECNOLÓGICA DE CD. JUAREZ

1117400 - VINCULACION CON SECTORES PRODUCTIVOS, SOCIALES Y EDUCATIVOS
1118203 - COBERTURA EN EDUCACION SUPERIOR TECNOLÓGICA
1118303 - DDCEENCIA EN EDUCACION SUPERIOR TECNOLÓGICA

405 - COLEGIO DE BACHILLERES DEL ESTADO DE CHIHUAHUA

1117603 - COBERTURA EN EDUCACION EN BACHILLERATO
1117703 - DOCENCIA EN EDUCACION EN BACHILLERATO

406 - INSTITUTO TECNOLÓGICO SUPERIOR DE NUEVO CASAS GRANDES

1117000 - APOYO INSTITUCIONAL AL SISTEMA EDUCATIVO
1118303 - DOCENCIA EN EDUCACION SUPERIOR TECNOLÓGICA

407 - COLEGIO DE ESTUDIOS CIENTÍFICOS Y TECNOLÓGICOS DEL ESTADO DE CHIHUAHUA

1117024 - APOYO INSTITUCIONAL PARA LA EDUCACION EN BACHILLERATO
1117025 - APOYO INSTITUCIONAL PARA LA EDUCACION EN BACHILLERATO TECNOLÓGICO
1117215 - CORESPONSABILIDAD DE LA SOCIEDAD Y LA EDUCACION EN BACHILLERATO
1117216 - CORESPONSABILIDAD DE LA SOCIEDAD Y LA EDUCACION EN BACHILLERATO TECNOLÓGICO
1117406 - VINCULACION CON LOS SECTORES PRODUCTIVOS, SOCIALES Y EDUCATIVOS PARA BACHILLERATO
1117407 - VINCULACION CON LOS SECTORES PRODUCTIVOS, SOCIALES Y EDUCATIVOS PARA BACHILLERATO TECNOLÓGICO
1117603 - COBERTURA EN EDUCACION EN BACHILLERATO
1117605 - COBERTURA EN EDUCACION EN BACHILLERATO TECNOLÓGICO
1117703 - DOCENCIA EN EDUCACION EN BACHILLERATO
1117705 - DOCENCIA EN EDUCACION EN BACHILLERATO TECNOLÓGICO

1,386,721

3,196,045

2,450,000

135,000

1,945,869

408,150

110,500
98,500
14,000
19,000
12,000
23,000
9,900
11,250
45,000
65,000



**GOBIERNO DEL ESTADO DE CHIHUAHUA
PRESUPUESTO DE EGRESOS 2015
PERSPECTIVA DE GÉNERO**

**RECURSOS DESTINADOS PARA LA IGUALDAD DE MUJERES Y HOMBRES
por Dependencia - Programa**

OTRAS ENTIDADES PARAESTATALES Y ORGANISMOS

408 - COLEGIO DE EDUCACION PROFESIONAL TECNICA DEL ESTADO DE CHIHUAHUA

1117705 - DOCENCIA EN EDUCACION EN BACHILLERATO TECNOLÓGICO

409 - INSTITUTO CHIHUAHUENSE DE EDUCACION PARA LOS ADULTOS

1117500 - EDUCACION BASICA PARA ADULTOS

411 - INSTITUTO DE APOYO AL DESARROLLO TECNOLÓGICO

1401700 - CAPACITACION DE ALTO NIVEL

412 - INSTITUTO DE CAPACITACION PARA EL TRABAJO DEL ESTADO DE CHIHUAHUA

1401800 - CAPACITACION PARA EL TRABAJO

415 - SERVICIOS DE SALUD DE CHIHUAHUA

1112100 - SALUD DE LA MUJER

1112400 - SALUD DE PERSONAS ADULTAS

1122200 - FOMENTO A LA SALUD EN LA POBLACION

2332700 - APOYO A LA GESTION INSTITUCIONAL

2332900 - ESTRATEGIAS INSTITUCIONALES PARA APOYO A LA SALUD

417 - DESARROLLO INTEGRAL DE LA FAMILIA DEL ESTADO DE CHIHUAHUA

1123100 - ASISTENCIA JURIDICA Y SOCIAL

1123600 - ASISTENCIA SOCIAL A PERSONAS EN SITUACION DE VULNERABILIDAD

2332700 - APOYO A LA GESTION INSTITUCIONAL

418 - INSTITUTO CHIHUAHUENSE DE LA MUJER

1114600 - PREVENCIÓN Y ATENCIÓN DE MUJERES EN SITUACIÓN DE VIOLENCIA

2332300 - INSTITUCIONALIZACIÓN DE LA PERSPECTIVA DE GÉNERO EN LA ADMINISTRACIÓN PÚBLICA

421 - UNIVERSIDAD AUTÓNOMA DE CHIHUAHUA

1118204 - COBERTURA EN EDUCACION SUPERIOR LICENCIATURA

1118304 - DOCENCIA EN EDUCACION SUPERIOR LICENCIATURA

1118306 - DOCENCIA EN EDUCACION SUPERIOR POSGRADO

422 - UNIVERSIDAD AUTÓNOMA DE CD. JUAREZ

1118100 - INVESTIGACION

	202,765		
	202,765		
	210,000		
	210,000		
	38,087,585		
	69,088,114		
	385,760		
	50,868		
	2,256,896		
	22,216		
	986,192		
	726,192		
	200,000		
	60,000		
	33,230,148		
	17,461,017		
	15,769,131		
	3,027,666		
	1,517,666		
	1,220,000		
	290,000		
	55,485,946		
	85,000		

**GOBIERNO DEL ESTADO DE CHIHUAHUA
PRESUPUESTO DE EGRESOS 2015
PERSPECTIVA DE GÉNERO**

**RECURSOS DESTINADOS PARA LA IGUALDAD DE MUJERES Y HOMBRES
por Dependencia - Programa**

OTRAS ENTIDADES PARAESTATALES Y ORGANISMOS

422 - UNIVERSIDAD AUTONOMA DE CD. JUAREZ

1118204 - COBERTURA EN EDUCACION SUPERIOR LICENCIATURA
1118304 - DOCENCIA EN EDUCACION SUPERIOR LICENCIATURA

55,079,000

321,946

55,485,946

423 - PROMOTORA DE LA INDUSTRIA CHIHUAHUENSE

1401200 - FOMENTO INDUSTRIAL

42,500

42,500

424 - PENSIONES CIVILES DEL ESTADO DE CHIHUAHUA

4200200 - SERVICIO MEDICO Y CUIDADO DE LA SALUD

22,168,333

22,168,333

429 - INSTITUTO CHIHUAHUENSE DEL DEPORTE Y CULTURA FISICA

1110600 - DEPORTE Y RECREACION

120,000

120,000

430 - INSTITUTO CHIHUAHUENSE DE LA JUVENTUD

1113200 - ATENCION A LA JUVENTUD

47,000

47,000

432 - EL COLEGIO DE CHIHUAHUA

1118100 - INVESTIGACION

85,000

85,000

435 - UNIVERSIDAD POLITECNICA DE CHIHUAHUA

1117400 - VINCULACION CON SECTORES PRODUCTIVOS, SOCIALES Y EDUCATIVOS
1118303 - DOCENCIA EN EDUCACION SUPERIOR TECNOLÓGICA

120,000

27,000

147,000

437 - UNIVERSIDAD TECNOLÓGICA DE PARRAL

1118203 - COBERTURA EN EDUCACION SUPERIOR TECNOLÓGICA
1118303 - DOCENCIA EN EDUCACION SUPERIOR TECNOLÓGICA

70,000

20,000

90,000

438 - UNIVERSIDAD PEDAGÓGICA NACIONAL DEL ESTADO DE CHIHUAHUA

1117000 - APOYO INSTITUCIONAL AL SISTEMA EDUCATIVO

392,700

392,700

439 - UNIVERSIDAD TECNOLÓGICA DE LA BABICORA

1117000 - APOYO INSTITUCIONAL AL SISTEMA EDUCATIVO
1118303 - DOCENCIA EN EDUCACION SUPERIOR TECNOLÓGICA

80,000

50,000

130,000

441 - UNIVERSIDAD TECNOLÓGICA DE PAQUIME

1117400 - VINCULACION CON SECTORES PRODUCTIVOS, SOCIALES Y EDUCATIVOS

100,000

205,500

**GOBIERNO DEL ESTADO DE CHIHUAHUA
PRESUPUESTO DE EGRESOS 2015
PERSPECTIVA DE GÉNERO**

**RECURSOS DESTINADOS PARA LA IGUALDAD DE MUJERES Y HOMBRES
por Dependencia - Programa**

OTRAS ENTIDADES PARAESTATALES Y ORGANISMOS		
441 - UNIVERSIDAD TECNOLÓGICA DE PAQUIME		
1118203 - COBERTURA EN EDUCACION SUPERIOR TECNOLÓGICA	15,000	205,500
1118303 - DOCENCIA EN EDUCACION SUPERIOR TECNOLÓGICA	90,500	
442 - UNIVERSIDAD TECNOLÓGICA DE CAMARGO		25,000
1117000 - APOYO INSTITUCIONAL AL SISTEMA EDUCATIVO	25,000	
443 - UNIVERSIDAD TECNOLÓGICA DE CHIHUAHUA SUR		142,579
1118203 - COBERTURA EN EDUCACION SUPERIOR TECNOLÓGICA	44,702	
1118303 - DOCENCIA EN EDUCACION SUPERIOR TECNOLÓGICA	97,877	
444 - SUBSISTEMA DE PREPARATORIA ABIERTA DEL ESTADO DE CHIHUAHUA		10,000
1117000 - APOYO INSTITUCIONAL AL SISTEMA EDUCATIVO		
1117604 - COBERTURA EN EDUCACION ABIERTA EN BACHILLERATO		
6165115 - EDUCACION EN BACHILLERATO ESTADO-MUNICIPIO 2015	10,000	
445 - UNIVERSIDAD TECNOLÓGICA PASO DEL NORTE		255,000
1118203 - COBERTURA EN EDUCACION SUPERIOR TECNOLÓGICA	55,000	
1118303 - DOCENCIA EN EDUCACION SUPERIOR TECNOLÓGICA	200,000	
505 - CASA CHIHUAHUA CENTRO DE PATRIMONIO CULTURAL		90,000
1400300 - FOMENTO Y GESTION CULTURAL	90,000	

Total

556,094,129

Indicadores para Resultados Desagregados por Sexo

Dependencia / Entidad	Indicadores para Resultados	Desagregados por Sexo	Variación
PODER EJECUTIVO			
Despacho del Ejecutivo	1	1	11
Secretaría General de Gobierno	17	6	36
Secretaría de Hacienda	40	4	9
Secretaría de Economía	17	8	9
Secretaría de Desarrollo Social	11	2	2
Secretaría de Salud	7	5	12
Secretaría de Educación, Cultura y Deporte	62	50	2
Secretaría de Trabajo y Previsión Social	3	1	8
Secretaría de Comunicaciones y Obras Públicas	8	1	17
Secretaría de Desarrollo Urbano y Ecología	18	1	10
Secretaría de Desarrollo Rural	11	1	9
Secretaría de la Contraloría	9	6	15
Fiscalía General del Estado	21		2
Consejería Jurídica	2		2
Coordinación de Comunicación Social	2		2
Coordinación de Relaciones Públicas	2		2
Centro de Implementación del Sistema de Justicia Penal	1		1
ORGANOS AUTÓNOMOS			
Instituto Chihuahuense para la Transparencia y Acceso a la Información Pública	7	1	6
OTRAS ENTIDADES PARAESTATALES Y ORGANISMOS			
Servicios Educativos del Estado de Chihuahua	13	11	2
Instituto Chihuahuense de la Cultura	12	1	11
Universidad Tecnológica de Chihuahua	9	2	7
Universidad Tecnológica de Cd. Juárez	9	6	3
Colegio de Bachilleres del Estado de Chihuahua	7	6	1
Instituto Tecnológico Superior de Nuevo Casas Grandes	4	4	6
Colegio de Estudios Científicos y Tecnológicos del Estado de Chihuahua	12	6	1
Colegio de Educación Profesional Técnica del Estado de Chihuahua	4	3	3
Instituto Chihuahuense de Educación para los Adultos	5	5	3
Instituto de Apoyo al Desarrollo Tecnológico	6	3	1
Instituto de Capacitación para el Trabajo del Estado de Chihuahua	5	5	1
Casa de las Artesanías del Estado de Chihuahua	2	1	12
Servicios de Salud de Chihuahua	13	1	7
Instituto Chihuahuense de Salud	7		7
Desarrollo Integral de la Familia del Estado de Chihuahua	7		7
Instituto Chihuahuense de la Mujer	2		2
Consejo Estatal de Población	1	1	2
Coordinación Estatal de la Tarahumara	2		2

GOBIERNO DEL ESTADO DE CHIHUAHUA
PRESUPUESTO DE EGRESOS 2015
PERSPECTIVA DE GÉNERO

Indicadores para Resultados Desagregados por Sexo

Dependencia / Entidad	Indicadores para Resultados	Desagregados por Sexo	Variación
Universidad Autónoma de Chihuahua	7	5	2
Universidad Autónoma de Cd. Juárez	6	2	4
Promotora de la Industria Chihuahuense	1	1	1
Pensiones Civiles del Estado de Chihuahua	8	3	5
Junta Central de Agua y Saneamiento	5	3	2
Instituto Chihuahuense del Deporte y Cultura Física	2	2	
Instituto Chihuahuense de la Juventud	1	1	
Junta de Asistencia Social Privada en el Estado de Chihuahua	1	1	
El Colegio de Chihuahua	4	1	3
Consejo Estatal de Ciencia, Tecnología e Innovación de Chihuahua	4	4	
Instituto Chihuahuense de Infraestructura Física Educativa	1	1	
Universidad Politécnica de Chihuahua	5	5	
Universidad Tecnológica de la Tarahumara	5	4	1
Universidad Tecnológica de Parral	5	2	3
Universidad Pedagógica Nacional del Estado de Chihuahua	4	2	2
Universidad Tecnológica de la Babicora	1	1	
Comisión Estatal de Vivienda, Suelo e Infraestructura de Chihuahua	4	4	
Universidad Tecnológica de Paquimé	6	3	3
Universidad Tecnológica de Camargo	9	7	2
Universidad Tecnológica de Chihuahua Sur	5	4	1
Subsistema de Preparatoria Abierta del Estado de Chihuahua	6	4	2
Universidad Tecnológica Paso del Norte	2	1	1
Fideicomiso Programa Escuelas de Calidad	3	3	
Fideicomiso Programa Nacional de Becas "PRONABES"	4	2	2
Casa Chihuahua Centro de Patrimonio Cultural	1	1	
Fideicomiso Policía Amigo	1	1	
Fideicomiso Tránsito Amigo	2	2	
Operación del Fideicomiso de Carreteras Federales y Estatales de Cuota	1	1	
Fondo de Atención a Niños y Niñas Hijos de las Víctimas de la Lucha Contra el Crimen	1	1	
Total	463	200	263

Fuente Secretaría de Hacienda

**GOBIERNO DEL ESTADO DE CHIHUAHUA
PRESUPUESTO DE EGRESOS 2015
PERSPECTIVA DE GÉNERO**

Indicadores de Género por Dependencia

Dependencia / Entidad	Indicadores de Género
PODER EJECUTIVO	
Despacho del Ejecutivo	
Secretaría General de Gobierno	16
Secretaría de Hacienda	4
Secretaría de Economía	3
Secretaría de Desarrollo Social	3
Secretaría de Salud	1
Secretaría de Educación, Cultura y Deporte	
Secretaría de Trabajo y Previsión Social	
Secretaría de Comunicaciones y Obras Públicas	1
Secretaría de Desarrollo Urbano y Ecología	1
Secretaría de Desarrollo Rural	1
Secretaría de la Contraloría	1
Fiscalía General del Estado	1
Consejería Jurídica	
Coordinación de Comunicación Social	
Coordinación de Relaciones Públicas	
Centro de Implementación del Sistema de Justicia Penal	
ÓRGANOS AUTÓNOMOS	
Instituto Chihuahuense para la Transparencia y Acceso a la Información Pública	1
OTRAS ENTIDADES PARAESTATALES Y ORGANISMOS	
Servicios Educativos del Estado de Chihuahua	7
Instituto Chihuahuense de la Cultura	
Universidad Tecnológica de Chihuahua	1
Universidad Tecnológica de Cd. Juárez	4
Colegio de Bachilleres del Estado de Chihuahua	3
Instituto Tecnológico Superior de Nuevo Casas Grandes	1
Colegio de Estudios Científicos y Tecnológicos del Estado de Chihuahua	18
Colegio de Educación Profesional Técnica del Estado de Chihuahua	2
Instituto Chihuahuense de Educación para los Adultos	1
Instituto de Apoyo al Desarrollo Tecnológico	3
Instituto de Capacitación para el Trabajo del Estado de Chihuahua	2
Casa de las Artesanías del Estado de Chihuahua	
Servicios de Salud de Chihuahua	2
Instituto Chihuahuense de Salud	
Desarrollo Integral de la Familia del Estado de Chihuahua	3
Instituto Chihuahuense de la Mujer	5
Consejo Estatal de Población	1
Coordinación Estatal de la Tarahumara	
Universidad Autónoma de Chihuahua	3
Universidad Autónoma de Cd. Juárez	1
Promotora de la Industria Chihuahuense	
Pensiones Civiles del Estado de Chihuahua	6
Junta Central de Agua y Saneamiento	
Instituto Chihuahuense del Deporte y Cultura Física	1
Instituto Chihuahuense de la Juventud	1
Junta de Asistencia Social Privada en el Estado de Chihuahua	
El Colegio de Chihuahua	1
Consejo Estatal de Ciencia, Tecnología e Innovación de Chihuahua	
Instituto Chihuahuense de Infraestructura Física Educativa	
Universidad Politécnica de Chihuahua	1
Universidad Tecnológica de la Tarahumara	
Universidad Tecnológica de Parral	1
Universidad Pedagógica Nacional del Estado de Chihuahua	2
Universidad Tecnológica de la Babicora	1

GOBIERNO DEL ESTADO DE CHIHUAHUA
PRESUPUESTO DE EGRESOS 2015
PERSPECTIVA DE GÉNERO

Indicadores de Género por Dependencia

Dependencia / Entidad	Indicadores de Género
Comisión Estatal de Vivienda, Suelo e Infraestructura de Chihuahua	
Universidad Tecnológica de Paquimé	8
Universidad Tecnológica de Camargo	1
Universidad Tecnológica de Chihuahua Sur	2
Subsistema de Preparatoria Abierta del Estado de Chihuahua	
Universidad Tecnológica Paso del Norte	3
Fideicomiso Programa Escuelas de Calidad	1
Fideicomiso Programa Nacional de Becas "PRONABES"	
Casa Chihuahua Centro de Patrimonio Cultural	
Fideicomiso Policía Amigo	
Fideicomiso Tránsito Amigo	
Operación del Fideicomiso de Carreteras Federales y Estatales de Cuota	
Fondo de Atención a Niños y Niñas Hijos de las Víctimas de la Lucha Contra el Crimen	
Total	119

Fuente Secretaría de Hacienda

**GOBIERNO DEL ESTADO DE CHIHUAHUA
PRESUPUESTO DE EGRESOS 2015
PERSPECTIVA DE GENERO**

INDICADORES DE GÉNERO

DEPENDENCIA: 130 - SECRETARIA GENERAL DE GOBIERNO

Programa Presupuestario Pbr: 1121300 - ATENCION A MUJERES VICTIMAS DEL DELITO

Nivel:	PROPOSITO	Las mujeres victimas de la violencia reciben los servicios de los centros de justicia para las mujeres		
Indicador:	Porcentaje de usuarias atendidas		Mujeres	
Descripción:	Mide el porcentaje de mujeres victimas de violencia que son atendidas en el centro de justicia para las mujeres		100	
Fórmula:	$(TUR/TUA)*100$		Porcentual	Hombres
	TUR = Total de usuarias atendidas	10,052	Total de usuarias atendidas	0
	TUA = Total de usuarias recibidas	10,052	Mujeres	Porcentual
		10,052	Total de usuarias recibidas	
		10,052	Mujeres	
Tipo:	Estratégico			
Dimensión:	Eficacia			
Frecuencia:	Annual			
Nivel:	COMPONENTE C01	Servicio de ventanilla única otorgado.		
Indicador:	Porcentaje de servicio en ventanilla			
Descripción:	Mide el porcentaje de mujeres victimas de violencia que acuden al centro de justicia para las mujeres y son atendidas en ventanilla única		100	
Fórmula:	$(TSO/TUA)*100$		Porcentual	
	TSO = Total de usuarias atendidas en ventanilla única	31,920	Total de usuarias atendidas en ventanilla única	
	TUA = Total de servicios otorgados	31,920	Total de servicios otorgados	
		31,920	Mujeres	
Tipo:	Estratégico			
Dimensión:	Eficacia			
Frecuencia:	Annual			
Nivel:	COMPONENTE C03	Atención jurídica otorgada		
Indicador:	Porcentaje de usuarias con proceso jurídico			
Descripción:	Porcentaje de mujeres victimas de violencia que acude al Centro de Justicia para las Mujeres por apoyo jurídico		100.04	
Fórmula:	$(TUSJ/TUA)*100$		Porcentual	
	TUSJ = Total de usuarias atendidas con apoyo jurídico	14,467	Total de usuarias atendidas con apoyo jurídico	
	TUA = Total de Usuarías Atendidas	14,461	Total de Usuarías Atendidas	
		14,461	Mujeres	
Tipo:	Estratégico			
Dimensión:	Eficacia			
Frecuencia:	Annual			
Nivel:	COMPONENTE C04	Asesorías brindadas		
Indicador:	Porcentaje de asesorías brindadas			
Descripción:	Que porcentaje de mujeres victimas de violencia que acuden al centro de justicia para las mujeres solicita asesoría		100	
Fórmula:	$(TA/TUA)*100$		Porcentual	
	TA = Total de asesorías brindadas	720	Total de asesorías brindadas	
	TUA = Total de usuarias que solicitan asesoría	720	Total de usuarias que solicitan asesoría	
		720	Mujeres	

**GOBIERNO DEL ESTADO DE CHIHUAHUA
PRESUPUESTO DE EGRESOS 2015
PERSPECTIVA DE GENERO**

INDICADORES DE GÉNERO

DEPENDENCIA: 130 - SECRETARIA GENERAL DE GOBIERNO

Programa Presupuestario Pbr: 1121300 - ATENCION A MUJERES VICTIMAS DEL DELITO

Nivel: ACTIVIDAD C0203 Tramite de Seguro Popular.

Indicador: Porcentaje de tramites realizados para seguro popular
Descripción: Es el porcentaje de tramites realizados en apoyo a usuarias victimas de violencia para el seguro popular
Fórmula: $(TTS/TUA) \cdot 100$

100
Porcentual

TTS = Total de tramites seguro popular
TUA = Total de usuarias atendidas

100 Total de tramites seguro popular

Tipo: Gestión

100 Total de usuarias atendidas

Dimensión: Eficiencia

100 Mujeres

Frecuencia: Anual

Mujeres

100 Mujeres

Hombres

0

Porcentual

100

Indicador: Porcentaje de mujeres con violencia
Descripción: Es el porcentaje de usuarias que sufre algun tipo de violencia
Fórmula: $(TUV/TUA) \cdot 100$

Mujeres
100
Porcentual

Hombres
0
Porcentual

100

TUV = Total de usuarias atendidas
TUA = Total de usuarias con casos de violencia

10,477 Total de usuarias atendidas

10,477 Mujeres

10,477 Total de usuarias con casos de violencia

10,477 Mujeres

Tipo: Estratégico

Mujeres

10,477 Mujeres

Dimensión: Eficiencia

Mujeres

10,477 Mujeres

Frecuencia: Anual

Mujeres

10,477 Mujeres

Hombres

0

Porcentual

100

Indicador: Porcentaje de reuniones realizadas
Descripción: Es el porcentaje de reuniones de género efectuadas
Fórmula: $(TRR/TRP) \cdot 100$

100
Porcentual

TRR = Total de reuniones realizadas
TRP = Total de reuniones programadas

43 Total de reuniones realizadas

43 Total de reuniones programadas

Tipo: Estratégico
Dimensión: Eficiencia
Frecuencia: Anual

Mujeres

43 Total de reuniones programadas

Hombres

0

Porcentual

100

100

Indicador: Porcentaje de usuarias canalizadas a instituciones externas
Descripción: Es el porcentaje de usuarias canalizadas a instituciones externas al centro de justicia para las mujeres para su atención
Fórmula: $(TUC/TUA) \cdot 100$

100
Porcentual

TUC = Total de usuarias canalizadas
TUA = Total de usuarias atendidas

655 Total de usuarias canalizadas

655 Total de usuarias atendidas

655 Mujeres

Tipo: Gestión
Dimensión: Eficiencia
Frecuencia: Anual

Mujeres

655 Mujeres

Hombres

0

Porcentual

100

**GOBIERNO DEL ESTADO DE CHIHUAHUA
PRESUPUESTO DE EGRESOS 2015
PERSPECTIVA DE GENERO**

INDICADORES DE GÉNERO

DEPENDENCIA: 130 - SECRETARIA GENERAL DE GOBIERNO

Programa Presupuestario Pbr: 1121300 - ATENCION A MUJERES VICTIMAS DEL DELITO

Nivel: ACTIVIDAD C0403 Difusión de convocatorias para seguimiento de tramites.

Indicador: Porcentaje de difusiones realizadas

Descripción: Es el porcentaje de difusiones a las convocatorias para el seguimiento de tramites y servicios del centro de justicia para las mujeres

Fórmula: $(TDR/TDP)*100$

TDR = Total de difusiones realizadas
TDP = Total difusiones programadas

22 Total de difusiones realizadas
22 Total difusiones programadas

Tipo: Gestión

Dimensión: Economía

Frecuencia: Anual

Nivel: ACTIVIDAD C0501 Atención en espacios físicos adecuados.

Indicador: Porcentaje de espacios físicos construidos

Descripción: Es el porcentaje de espacios físicos construidos o remodelados para la adecuada atención a las mujeres victimas de violencia

Fórmula: $(TOC/TOP)*100$

TOC = Total de oficinas construidas
TOP = Total de oficinas programadas

48 Total de oficinas construidas
48 Total de oficinas programadas

Tipo: Gestión

Dimensión: Economía

Frecuencia: Anual

**GOBIERNO DEL ESTADO DE CHIHUAHUA
PRESUPUESTO DE EGRESOS 2015
PERSPECTIVA DE GENERO**

INDICADORES DE GÉNERO

DEPENDENCIA: 130 - SECRETARIA GENERAL DE GOBIERNO

Programa Presupuestario PBr: 1501500 - NORMATIVIDAD JURIDICA

Nivel: ACTIVIDAD C0501 Realización de capacitaciones sobre equidad de género a servidoras y servidores públicos

Indicador: Porcentaje de Servidoras y Servidores Públicos capacitados

Descripción: Mide el porcentaje de Servidoras y Servidores Públicos capacitados

Fórmula: (SCO/SCA)*100

Mujeres
100
Porcentual

Hombres
100
Porcentual

SCO = Servidoras y servidores públicos capacitados
SCA = Servidoras y servidores públicos convocados

Tipo: Estratégico
Dimensión: Eficacia
Frecuencia: Anual

961 Servidoras y servidores públicos capacitados
538 Mujeres 423 Hombres
961 Servidoras y servidores públicos convocados
538 Mujeres 423 Hombres

Nivel: ACTIVIDAD C0502 Realización de propaganda sobre equidad de género al público en general

Indicador: Porcentaje de propaganda realizada

Descripción: Mide el porcentaje de propaganda realizada hacia el público en general

Fórmula: (PR/PP)*100

100
Porcentual

PR = Propaganda realizada
PP = Propaganda programada

Tipo: Estratégico
Dimensión: Eficacia
Frecuencia: Anual

12 Propaganda realizada
12 Propaganda programada

**GOBIERNO DEL ESTADO DE CHIHUAHUA
PRESUPUESTO DE EGRESOS 2015
PERSPECTIVA DE GENERO**

INDICADORES DE GÉNERO

DEPENDENCIA: 132 - SECRETARIA DE HACIENDA

Programa Presupuestario Pbr: 2100500 - ADMINISTRACION DEL RECURSO HUMANO

Nivel: ACTIVIDAD C0201 Impartición de cursos de capacitación a servidores y servidoras públicas para disminuir la brecha entre géneros.

Indicador: Porcentaje de cursos impartidos a servidores y servidoras públicas para disminuir la brecha entre géneros.
Descripción: Para colaborar en la disminución de la brecha de géneros, se mide el porcentaje de cursos dirigidos especialmente a la mujer.

Fórmula: $(CISP/CPPSSP)*100$

CISP = Cursos impartidos para servidoras públicas
CPPSSP = Cursos programados para servidores y servidoras públicos

7.43
Porcentual

Tipo: Gestión
Dimensión: Eficiencia
Frecuencia: Anual

55 Cursos impartidos para servidoras públicas
740 Cursos programados para servidores y servidoras públicos

**GOBIERNO DEL ESTADO DE CHIHUAHUA
PRESUPUESTO DE EGRESOS 2015
PERSPECTIVA DE GENERO**

INDICADORES DE GÉNERO

DEPENDENCIA: 132 - SECRETARIA DE HACIENDA

Programa Presupuestario Pbr: 2220200 - INCORPORACION DE LA PERSPECTIVA DE GENERO EN EL PRESUPUESTO DE EGRESOS

Nivel: PROPOSITO Las Dependencias y Entidades incorporan la perspectiva de género en el diseño de los programas presupuestarios adecuadamente.

Indicador: Porcentaje de Dependencias y Entidades que incorporan la Perspectiva de Género.

Descripción: Mide el porcentaje de Dependencias y Entidades que incorporan la Perspectiva de Género.

Fórmula: $(DPERMIPERG / DPERYENT) * 100$

70.42
Porcentual

DPERMIPERG = Dependencias y Entidades incorporadas con perspectiva de género
DPERYENT = Total de Dependencias y Entidades a ser incorporadas con perspectiva de género.

50 Dependencias y Entidades incorporadas con perspectiva de género

Tipo: Estratégico
Dimensión: Eficacia
Frecuencia: Anual

71 Total de Dependencias y Entidades a ser incorporadas con perspectiva de género.

Nivel: COMPONENTE C01 Dependencias y Entidades con recursos destinados para la igualdad de mujeres y hombres.

Indicador: Porcentaje de Dependencias y Entidades que destinan recursos para la igualdad de mujeres y hombres.

Descripción: Mide el porcentaje de Dependencias y Entidades que destinan recursos para la igualdad de mujeres y hombres, en relación al total de Dependencias y Entidades del Ejecutivo.

Fórmula: $(DYERIMH / TDYE) * 100$

63.38
Porcentual

DYERIMH = Dependencias y Entidades que destinan recursos para la igualdad de mujeres y hombres
TDYE = Total Dependencias y Entidades a ser incorporadas con perspectiva de género.

45 Dependencias y Entidades que destinan recursos para la igualdad de mujeres y hombres

Tipo: Gestión
Dimensión: Eficacia
Frecuencia: Anual

71 Total Dependencias y Entidades a ser incorporadas con perspectiva de género.

Nivel: COMPONENTE C03 Programas presupuestarios con perspectiva e indicadores de género incorporados.

Indicador: Porcentaje de programas presupuestarios con indicadores de género incorporados.

Descripción: Mide el porcentaje de programas presupuestarios con indicadores de género incorporados, con respecto al total de los programas integrados al presupuesto basado en resultados

Fórmula: $(PPIG / TPPBR) * 100$

25.17
Porcentual

PPIG = Programas presupuestarios con indicadores de género incorporados.
TPPBR = Total de programas presupuestarios integrados al proceso con base en resultados.

75 Programas presupuestarios con indicadores de género incorporados.

Tipo: Gestión
Dimensión: Eficacia
Frecuencia: Anual

298 Total de programas presupuestarios integrados al proceso con base en resultados.

**GOBIERNO DEL ESTADO DE CHIHUAHUA
PRESUPUESTO DE EGRESOS 2015
PERSPECTIVA DE GENERO**

INDICADORES DE GÉNERO

DEPENDENCIA: 134 - SECRETARIA DE ECONOMIA

Programa Presupuestario Pbr: 1401500 - FOMENTO Y DESARROLLO TURISTICO

Nivel: COMPONENTE C03 Entrenamiento a las y los prestadores de servicios turísticos en materia de prevención de trata de personas otorgado

Indicador: Variación porcentual de las y los prestadores de servicios turísticos con entrenamiento en materia de prevención de trata de personas.

Descripción: Mide la variación porcentual anual de las y los prestadores de servicios turísticos con entrenamiento en materia de

Fórmula: $(\frac{NPSTEPTPT_1 - NPSTEPTPT_0}{NPSTEPTPT_0}) * 100$

0
Variación Porcentual

NPSTEPTPT = Número de las y los prestadores de servicios turísticos con entrenamiento en materia de prevención de trata de personas del año actual
NPSTEPTPT_1 = Número de las y los prestadores de servicios turísticos con entrenamiento en materia de prevención de trata de personas del año anterior

300 Número de las y los prestadores de servicios turísticos con entrenamiento en materia de prevención de trata de personas del año actual
120 Mujeres 180 Hombres
300 Número de las y los prestadores de servicios turísticos con entrenamiento en materia de prevención de trata de personas del año anterior
120 Mujeres 180 Hombres

Nivel: COMPONENTE C05 Capacitación a las y los empleados de las empresas turísticas otorgada

Indicador: Variación porcentual de las y los empleados de las empresas turísticas capacitadas durante los cursos y talleres.

Descripción: Mide la variación porcentual de las y los empleados de las empresas turísticas capacitados mediante los cursos y talleres impartidos en el año actual con respecto al año anterior

Fórmula: $(\frac{NPCT_1 - NPCT_0}{NPCT_0}) * 100$

Mujeres
1,49
Variación Porcentual

Hombres
1,46
Variación Porcentual

NPCT = Número de las y los empleados de las empresas turísticas capacitados mediante los cursos y talleres impartidos en el año actual
NPCT1 = Número de las y los empleados de las empresas turísticas capacitados mediante los cursos y talleres impartidos en el año anterior

2,890 Número de las y los empleados de las empresas turísticas capacitadas durante los cursos y talleres
1,156 Mujeres 1,734 Hombres
2,848 Número de las y los empleados de las empresas turísticas capacitadas mediante los cursos y talleres impartidos en el año anterior
1,139 Mujeres 1,709 Hombres

Nivel: ACTIVIDAD C0301 Determinación del número de cursos de capacitación en prevención de trata de personas.

Indicador: Variación porcentual de cursos de capacitación en prevención de trata de personas.

Descripción: Mide la variación porcentual anual del número de cursos de capacitación en prevención de trata de personas en el año actual con respecto al anterior

Fórmula: $(\frac{NCCPTPT_1 - NCCPTPT_0}{NCCPTPT_0}) * 100$

0
Variación Porcentual

NCCPTPT = Número de cursos de capacitación en prevención de trata de personas año actual
NCCPTPT_1 = Número de cursos de capacitación en prevención de trata de personas año anterior

10 Número de cursos de capacitación en prevención de trata de personas año actual

Tipo: Gestión
Dimensión: Eficacia
Frecuencia: Anual
10 Número de cursos de capacitación en prevención de trata de personas año anterior

**GOBIERNO DEL ESTADO DE CHIHUAHUA
PRESUPUESTO DE EGRESOS 2015
PERSPECTIVA DE GENERO**

INDICADORES DE GÉNERO

DEPENDENCIA: 136 - SECRETARIA DE DESARROLLO SOCIAL

Programa Presupuestario PBR: 1114000 - CHIHUAHUA VIVE CON REDES DE LA ECONOMIA SOLIDARIA

Nivel: PROPOSITO

Las mujeres desempleadas mayores de 40 años en colonias urbanas populares crean redes y empresas de economía popular solidaria

Indicador: Variación Percentual de Mujeres con un Emprendimiento Popular

Mujeres

Hombres

Descripción: Mide la Variación Percentual de Mujeres con un Emprendimiento popular en el año actual respecto a las del año anterior

100
Variación Percentual

0
Variación Percentual

5,000 Mujeres con Emprendimiento Popular en el año actual

Formula: $(\frac{MEPT - MEPT_{-1}}{MEPT_{-1}}) * 100$

MEPT = Mujeres con Emprendimiento Popular en el año actual

MEPT_1 = Mujeres con Emprendimiento Popular en el año anterior

Tipo: Estratégico

5,000 Mujeres

Dimensión: Eficacia

2,500 Mujeres con Emprendimiento Popular en el año anterior

2,500 Mujeres

Nivel: COMPONENTE C02 Talleres de capacitación administrativa para mujeres impartidos.

Indicador: Variación Percentual de mujeres participantes en los talleres de capacitación administrativa.

Mujeres

Hombres

Descripción: Mide la Variación Percentual de mujeres participantes en los talleres de capacitación en el año actual respecto al año anterior.

100
Variación Percentual

0
Variación Percentual

800 Mujeres Participantes en los talleres en el año actual

Formula: $(\frac{MPT - MPT_{-1}}{MPT_{-1}}) * 100$

MPT = Mujeres Participantes en los talleres en el año actual

MPT_1 = Mujeres Participantes en los talleres en el año anterior

Tipo: Estratégico

800 Mujeres

Dimensión: Eficacia

400 Mujeres Participantes en los talleres en el año anterior

400 Mujeres

Programa Presupuestario PBR: 2332700 - APOYO A LA GESTION INSTITUCIONAL

Nivel: COMPONENTE C03 Transversalización de la perspectiva de género implementado

Indicador: Porcentaje de Direcciones implementando las acciones del programa

Mujeres

Hombres

Descripción: Mide el porcentaje de las Direcciones de la Secretaría de Desarrollo Social que implementan las acciones del programa

100
Variación Percentual

16,67
Porcentaje

1 Direcciones implementando acciones del programa

Formula: $(\frac{DIAP - TD}{DIAP}) * 100$

DIAP = Direcciones implementando acciones del programa

TD = Total de Direcciones

Tipo: Estratégico

6 Total de Direcciones

Dimensión: Eficacia

6 Total de Direcciones

6 Total de Direcciones

**GOBIERNO DEL ESTADO DE CHIHUAHUA
PRESUPUESTO DE EGRESOS 2015
PERSPECTIVA DE GENERO**

INDICADORES DE GÉNERO

DEPENDENCIA: 138 - SECRETARIA DE SALUD

Programa Presupuestario Pbr: 1114300 - CHIHUAHUA VIVE POR LA SALUD

Nivel: COMPONENTE C03 Muestras para prevención y control del cáncer cervicouterinos realizadas

Indicador:

Descripción: Porcentaje de muestras que dieron positivo que han sido referidas
Mide el porcentaje de mujeres que se realizaron las muestras y que dieron positivo, con relación al total de muestras realizadas

Fórmula: $(MDPFRMRM) \cdot 100$

MDPFR = Mujeres que dieron positivo y fueron referidas
MRM = Mujeres que se les realizó la muestra

Tipo: Estratégico
Dimensión: Eficacia
Frecuencia: Anual

9.01
Porcentual

120 Mujeres que dieron positivo y fueron referidas
120 Mujeres
1,332 Mujeres que se les realizó la muestra

**GOBIERNO DEL ESTADO DE CHIHUAHUA
PRESUPUESTO DE EGRESOS 2015
PERSPECTIVA DE GÉNERO**

INDICADORES DE GÉNERO

DEPENDENCIA: 144 - SECRETARIA DE COMUNICACIONES Y OBRAS PUBLICAS

Programa Presupuestario PBR: 2100100 - ADMINISTRACION DE LOS RECURSOS

Nivel: ACTIVIDAD C0301 Obras Publicas
Mide los talleres solicitados a expertos en perspectiva de género externos, para que sean impartidos al personal de la Secretaría de Comunicaciones y

Indicador: Porcentaje de talleres de inducción con perspectiva de género impartidos

Descripción: Mide el porcentaje de talleres de inducción con perspectiva de género impartidos entre el porcentaje de talleres con perspectiva de género solicitados

Fórmula: $(\frac{TIPGI}{TIPGS}) * 100$

TIPGI = Talleres de inducción con perspectiva de género impartidos
TIPGS = Talleres de inducción con perspectiva de género solicitados

Tipo: Gestión
Dimensión: Eficiencia
Frecuencia: Anual

100
Porcentual

- 2 Talleres de inducción con perspectiva de género impartidos
- 2 Talleres de inducción con perspectiva de género solicitados



**GOBIERNO DEL ESTADO DE CHIHUAHUA
PRESUPUESTO DE EGRESOS 2015
PERSPECTIVA DE GENERO**

INDICADORES DE GÉNERO

DEPENDENCIA: 146 - SECRETARIA DE DESARROLLO URBANO Y ECOLOGIA

Programa Presupuestario PBR: 1115400 - ACTUALIZACION Y MODERNIZACION CATASTRAL

Nivel:

PROPOSITO

Los titulares de los catastros municipales mujeres y hombres de los 67 Municipios del Estado de Chihuahua capacitados para ser eficientes en la elaboración del padrón catastral y lablas de valores unitarios de suelo y construcción según norma del Modelo Nacional de Catastro.

Indicador:

Variación porcentual del total de titulares capacitados.

Descripción:

Mide la variación porcentual del total de titulares capacitados en el año actual respecto al total de titulares capacitados en el año anterior.

Fórmula:

$$\frac{(TTCV_{TTCC_1}) - 1}{TTCV_{TTCC_1}} * 100$$

0
Porcentual

TTCC = Total de titulares capacitados año actual

TTCC_1 = Total de titulares capacitados año anterior

360 Total de titulares capacitados año actual
200 Mujeres 160 Hombres

360 Total de titulares capacitados año anterior
200 Mujeres 160 Hombres

Tipo:

Estratégico

Dimensión:

Eficacia

Frecuencia:

Anual

**GOBIERNO DEL ESTADO DE CHIHUAHUA
PRESUPUESTO DE EGRESOS 2015
PERSPECTIVA DE GENERO**

INDICADORES DE GÉNERO

DEPENDENCIA: 148 - SECRETARIA DE DESARROLLO RURAL

Programa Presupuestario PBR: 1401400 - FORTALECIMIENTO Y APOYO A LAS UNIDADES DE PRODUCCION PECUARIA

Nivel: ACTIVIDAD C0104 Capacitación a inspectoras e inspectores para el control en la movilización del ganado en el estado de Chihuahua

Indicador: Variación porcentual de capacitación por parte del personal femenino dirigido a hombres y mujeres productores de ganado

Descripción: Mide la capacitación por parte del personal femenino que es dirigido a productores de ganado en año actual respecto al año anterior

Fórmula:
$$\frac{CPFDHMPG_{t}-CPFDHMPG_{t-1}}{CPFDHMPG_{t-1}} \times 100$$

CPFDHMPG_t = Capacitación por parte del personal femenino dirigido a hombres y mujeres productores de ganado en el año actual
 CPFDHMPG_{t-1} = Capacitación por parte del personal femenino dirigido a hombres y mujeres productores de ganado apoyados en el año anterior

<p>Tipo: Gestión</p> <p>Dimensión: Eficacia</p> <p>Frecuencia: Anual</p>	<p>31 Capacitación por parte del personal femenino dirigido a hombres y mujeres productores de ganado en el año actual</p> <p>28 Hombres</p> <p>31 Capacitación por parte del personal femenino dirigido a hombres y mujeres productores de ganado apoyados en el año anterior</p> <p>28 Hombres</p> <p>3 Mujeres</p> <p>28 Hombres</p>
---	---

0
Variación Porcentual

**GOBIERNO DEL ESTADO DE CHIHUAHUA
PRESUPUESTO DE EGRESOS 2015
PERSPECTIVA DE GENERO**

INDICADORES DE GÉNERO

DEPENDENCIA: 160 - SECRETARIA DE LA CONTRALORIA

Programa Presupuestario PDR: 2400400 - CONTROL Y EVALUACION DE LA GESTION PUBLICA

Nivel:	ACTIVIDAD C0502	Capacitación de mujeres funcionarias, comités de obra y beneficiarias de los programas federales y estatales		
Indicador:		Variación porcentual de mujeres capacitadas en contraloría social	Mujeres	Hombres
Descripción:		Mide la cantidad de mujeres que se capacitan en contraloría social en el año actual, en relación al año anterior	11,11	0
Fórmula:		$(MCMCt_1 - 1) * 100$	Variación Porcentual	Variación Porcentual
		MCI = Mujeres capacitadas en contraloría social año actual MCI_1 = Mujeres capacitadas en contraloría social año anterior	5,000	Mujeres capacitadas en contraloría social año actual
Tipo:		Gestión	5,000	Mujeres
Dimensión:		Eficacia	4,500	Mujeres capacitadas en contraloría social año anterior
Frecuencia:		Anual	4,500	Mujeres

**GOBIERNO DEL ESTADO DE CHIHUAHUA
PRESUPUESTO DE EGRESOS 2015
PERSPECTIVA DE GÉNERO**

INDICADORES DE GÉNERO

DEPENDENCIA: 161 - FISCALIA GENERAL DEL ESTADO

Programa Presupuestario Pbr: 1121200 - ATENCION A VICTIMAS Y OFENDIDOS DEL DELITO

Nivel: ACTIVIDAD C0101 Apoyos psicológicos

Indicador: Variación porcentual anual de apoyos psicológicos proporcionados a las víctimas del delito

Descripción: Mide la variación de los apoyos psicológicos proporcionados a las víctimas del delito en el ejercicio en relación con los apoyos psicológicos proporcionados en el ejercicio anterior

Fórmula:
$$\left(\frac{TAPPT}{TAPPT_{-1}}\right) - 1 \times 100$$

TAPPT = Total de apoyos psicológicos proporcionados en el año T
TAPPT₋₁ = Total de apoyos psicológicos proporcionados en el año T-1

Tipo:	Gestión			
Dimensión:	Eficacia	24,859	Mujeres	7,141
Frecuencia:	Anual	32,442	Total de apoyos psicológicos proporcionados en el año T-1	9,487
		22,955	Mujeres	9,487
			Hombres	

Variación Porcentual	Mujeres	Hombres
	8.29	-24.73

32,000 Total de apoyos psicológicos proporcionados en el año T

24,859 Mujeres 7,141 Hombres

32,442 Total de apoyos psicológicos proporcionados en el año T-1

22,955 Mujeres 9,487 Hombres

**GOBIERNO DEL ESTADO DE CHIHUAHUA
PRESUPUESTO DE EGRESOS 2015
PERSPECTIVA DE GENERO**

INDICADORES DE GÉNERO

DEPENDENCIA: 401 - SERVICIOS EDUCATIVOS DEL ESTADO DE CHIHUAHUA

Programa Presupuestario Pbr: 1116800 - CALIDAD EN LA EDUCACION BASICA

Nivel: COMPONENTE C01 (1116803) Servicio pedagógico y asistencial brindado para los hijos de los padres solteros y madres trabajadoras del subsistema federalizado.

Indicador: Porcentaje de niñas atendidas en los CENDIS
Descripción: Este indicador mostrará el número de niñas atendidas con respecto al total de niñas que solicitan un espacio.
Fórmula: $(\text{NIÑAS_ATEND_CENDIS} / \text{TOT_NIÑAS_REQ_ESPACIO}) * 100$

	Mujeres	Hombres
	71.9	0
	Porcentual	Porcentual

NIÑAS_ATEND_CENDIS = Niñas atendidas en los CENDIS
 TOT_NIÑAS_REQ_ESPACIO = Total de niñas que solicitan un espacio

Tipo: Gestión
Dimensión: Eficacia
Frecuencia: Anual

	Mujeres	Hombres
	724	74
	1,007	Total de niñas que solicitan un espacio
	1,007	Mujeres

Indicador: Porcentaje de niños atendidos en los CENDIS
Descripción: Este indicador mostrará el número de niños atendidos con respecto al total de niños que solicitan un espacio.
Fórmula: $(\text{NIÑOS_ATEND_CENDIS} / \text{TOT_NIÑOS_REQ_ESPACIO}) * 100$

	Mujeres	Hombres
	0	74.75
	Porcentual	Porcentual

NIÑOS_ATEND_CENDIS = Niños atendidos en los CENDIS
 TOT_NIÑOS_REQ_ESPACIO = Total de niños que solicitan un espacio

Tipo: Gestión
Dimensión: Eficacia
Frecuencia: Anual

	Mujeres	Hombres
	740	740
	990	Total de niños que solicitan un espacio
	990	Hombres

**GOBIERNO DEL ESTADO DE CHIHUAHUA
PRESUPUESTO DE EGRESOS 2015
PERSPECTIVA DE GENERO**

INDICADORES DE GÉNERO

DEPENDENCIA: 401 - SERVICIOS EDUCATIVOS DEL ESTADO DE CHIHUAHUA

Programa Presupuestario Pbr: 1116900 - COBERTURA EN EDUCACION BASICA

Nivel: COMPONENTE C07 (1116910) Servicio de apoyo asistencial y tutorial brindado para permitir el acceso, permanencia y conclusión de la educación primaria federal transfiriendo a los niños y niñas, provenientes de comunidades dispersas.

Indicador: Porcentaje de niñas del albergue con permanencia durante el ciclo escolar

Descripción: Este indicador mostrará la proporción de niñas con permanencia durante el ciclo escolar en el albergue en relación al total de niños y niñas inscritos en el albergue

Fórmula:
$$\frac{NINPERM_CICLOPESC_ALBERG100}{NINPINS_CICLOPESC/NINPINS_ALBERG100}$$

$$\frac{NINPERM_CICLOPESC}{NINPINS_ALBERG} = \text{Niñas con permanencia durante el ciclo escolar en el albergue}$$

383 Niñas con permanencia durante el ciclo escolar en el albergue

383 Mujeres

750 Total de niños y niñas inscritos en el ciclo escolar en el albergue

383 Mujeres

367 Hombres

Tipo: Gestión
Dimensión: Eficacia
Frecuencia: Anual

Indicador: Porcentaje de niños del albergue con permanencia durante el ciclo escolar.

Descripción: Este indicador mostrará la proporción de los niños que permanecen en el albergue durante el ciclo escolar en relación al total de niños y niñas inscritos en el albergue.

Fórmula:
$$\frac{NINPERM_CICLOPESC}{NINPINS_ALBERG100}$$

$$\frac{NINPERM_CICLOPESC}{NINPINS_ALBERG} = \text{Niños con permanencia durante el ciclo escolar en el albergue}$$

367 Niños con permanencia durante el ciclo escolar en el albergue

48.93

367 Hombres

750 Total de niños y niñas inscritos en el albergue

383 Mujeres

367 Hombres

Tipo: Gestión
Dimensión: Eficacia
Frecuencia: Anual

**GOBIERNO DEL ESTADO DE CHIHUAHUA
PRESUPUESTO DE EGRESOS 2015
PERSPECTIVA DE GENERO**

INDICADORES DE GÉNERO

DEPENDENCIA: 401 - SERVICIOS EDUCATIVOS DEL ESTADO DE CHIHUAHUA

Programa Presupuestario Pbr: 1117200 - CORRESPONSABILIDAD DE LA SOCIEDAD Y LA EDUCACION

Nivel: **COMPONENTE C03** Servicio educativo de calidad, integral brindado a los alumnos de educación primaria provenientes de las comunidades rurales, marginadas y que se encuentran alejadas de la infraestructura necesaria para lograrlo a través de los Centros Regionales de Educación Integral (CREI) 1117205.

Indicador: Porcentaje de niñas beneficiadas con el CREI
Descripción: Niñas que se encuentran beneficiadas en el CREI en relación al total de alumnas de las escuelas de primaria federalizada de los municipios donde se brinda el servicio de CREI
Fórmula: $(NINA_BEN_CREI / TOT_ALUM_MUN) * 100$

Mujeres	Hombres
4.74	0
Porcentual	Porcentual

Indicador: Niñas beneficiadas con el CREI
Descripción: Niñas beneficiadas con el CREI
Fórmula: $(NINA_BEN_CREI / TOT_ALUM_MUN) * 100$

Mujeres	Hombres
3,983	0
Mujeres	Hombres
81,973	0
total de alumnas de las escuelas localizadas en los municipios donde se ubican los CREI	total de alumnas de las escuelas localizadas en los municipios donde se ubican los CREI

Indicador: Niños beneficiados con el CREI
Descripción: Este indicador proporcionará el porcentaje de niños atendidos en el CREI en relación al total de alumnos de las escuelas de primaria federalizada de los municipios donde existe un CREI
Fórmula: $(NINO_BEN_CREI / TOT_PALUM_MUNPEN_CREI) * 100$

Mujeres	Hombres
0	4.72
Porcentual	Porcentual

Indicador: Niños beneficiados en los CREI
Descripción: Niños beneficiados en los CREI
Fórmula: $(NINO_BEN_CREI / TOT_PALUM_MUNPEN_CREI) * 100$

Mujeres	Hombres
4,042	4,042
Niños beneficiados en los CREI	Niños beneficiados en los CREI

Programa Presupuestario Pbr: 1118200 - COBERTURA EN EDUCACION SUPERIOR

Nivel: **PROPOSITO** Alumnas y alumnos de 19 a 23 años concluyen educación normal en el subsistema federalizado.
Indicador: Porcentaje de eficiencia terminal de educación normal rural
Descripción: Este indicador mostrará de los alumnos que ingresaron en un ciclo determinado cuantos concluyeron su educación normal rural en los términos establecidos.
Fórmula: $(EGRE_NORMRUR_CICL4 / TALUM_NVOINGR_NORMRUR_CICL4) * 100$

Mujeres	Hombres
97.46	0
Porcentual	Porcentual

Indicador: Alumnas egresadas de la normal rural del ciclo actual
Descripción: Alumnas egresadas de la normal rural del ciclo actual
Fórmula: $(EGRE_NORMRUR_CICL4 / TALUM_NVOINGR_NORMRUR_CICL4) * 100$

Mujeres	Hombres
115	0
Mujeres	Hombres
118	0
Total de alumnas de nuevo ingreso a la normal rural cuatro ciclos atrás	Total de alumnas de nuevo ingreso a la normal rural cuatro ciclos atrás

**GOBIERNO DEL ESTADO DE CHIHUAHUA
PRESUPUESTO DE EGRESOS 2015
PERSPECTIVA DE GÉNERO**

INDICADORES DE GÉNERO

DEPENDENCIA: 403 - UNIVERSIDAD TECNOLÓGICA DE CHIHUAHUA

Programa Presupuestario PBR: 1118303 - DOCENCIA EN EDUCACION SUPERIOR TECNOLÓGICA

Nivel: Alumnas y Alumnos concluyen su educación superior

PROPOSITO

Indicador:

Porcentaje de eficiencia terminal de las alumnas

Descripción:

Proporciona el porcentaje de alumnas que egresan de la institución.

Formula:

$(AEG / AIG) * 100$

Mujeres
98.2
Porcentual

Hombres
0
Porcentual

AEG = Alumnas egresados
AIG = Ingreso de alumnas

Tipo: Estratégico
Dimensión: Eficacia
Frecuencia: Anual

164 Alumnas egresados
164 Mujeres
167 Ingreso de alumnas
167 Mujeres

**GOBIERNO DEL ESTADO DE CHIHUAHUA
PRESUPUESTO DE EGRESOS 2015
PERSPECTIVA DE GENERO**

INDICADORES DE GÉNERO

DEPENDENCIA: 404 - UNIVERSIDAD TECNOLÓGICA DE CD. JUAREZ

Programa Presupuestario Pbr: 1117400 - VINCULACION CON SECTORES PRODUCTIVOS, SOCIALES Y EDUCATIVOS

Nivel: PROPOSITO Los alumnos egresados de educación superior se insertan en el sector productivo

Indicador: Porcentaje de egresados y egresadas incorporados en el sector laboral.
Descripción: Total de egresados y egresadas incorporados en el sector laboral en relación al total de egresados que reciben seguimiento por 5 años
Fórmula: $(EIS/EGS)*100$

Mujeres	Hombres
78.95	55.51
Porcentual	Porcentual

EISL = Número de Egresados y Egresadas Incorporadas en el Sector Laboral
EGS = Número de Egresados que reciben Seguimiento por 5 años

Tipo: Estratégico	3,721	Número de Egresados y Egresadas Incorporadas en el Sector Laboral
Dimensión: Eficiencia	1,489	Mujeres
Frecuencia: Anual	5,907	Número de Egresados que reciben Seguimiento por 5 años
	1,886	Mujeres
	4,021	Hombres

Programa Presupuestario Pbr: 1118203 - COBERTURA EN EDUCACION SUPERIOR TECNOLÓGICA

Nivel: PROPOSITO Los alumnos cuentan con acceso a los servicios de Educación Superior.

Indicador: Mide las alumnas y los alumnos atendidos de educación superior
Descripción: Mide la matrícula total atendida por la Universidad Tecnológica de Ciudad Juárez
Fórmula: MT

Mujeres	Hombres
3,108	5,292
Valor Absoluto	Valor Absoluto

MT = Matrícula Total

Tipo: Estratégico	8,400	Matrícula Total
Dimensión: Eficacia	3,108	Mujeres
Frecuencia: Anual		5,292
		Hombres

**GOBIERNO DEL ESTADO DE CHIHUAHUA
PRESUPUESTO DE EGRESOS 2015
PERSPECTIVA DE GENERO**

INDICADORES DE GÉNERO

DEPENDENCIA: 404 - UNIVERSIDAD TECNOLÓGICA DE CD. JUÁREZ

Programa Presupuestario Pbr: 1118303 - DOCENCIA EN EDUCACION SUPERIOR TECNOLÓGICA

PROPOSITO: Los alumnos y alumnas de la Universidad Tecnológica de Ciudad Juárez terminan Educación Superior Nivel 5A en programas educativos que cumplen con los estándares de Calidad a nivel Nacional.

Indicador: Porcentaje de eficiencia terminal.
Descripción: Proporcióna el número de alumnos y alumnas egresados (5A) en relación a los Ingresados
Fórmula: $(AEG/AIG) * 100$

AEG = Total de Alumnas y Alumnos Egresados.
 AIG = Total de Alumnas y Alumnos Ingresados.

Nivel: Estratégico
Dimensión: Eficacia
Frecuencia: Anual
Nivel: **COMPONENTE C02** Personal académico (profesores y profesoras) capacitado y actualizado

Indicador: Profesores y Profesoras que han recibido cursos de capacitación y actualización
Descripción: Porcentaje de Profesores y Profesoras que han recibido cursos de capacitación y actualización (Profesores de Tiempo Completo y Profesores de Asignatura) del Total de profesores en la institución.
Fórmula: $(TPCyA/NPTCyPA) * 100$

TPCyA = Total de Profesores y Profesoras con cursos de capacitación y actualización
 NPTCyPA = Número de Profesores de Tiempo Completo (PTC) y Profesores de Asignatura (PA) en la institución

Tipo: Estratégico
Dimensión: Eficacia
Frecuencia: Anual

Mujeres 65.04
 Porcentual
 Hombres 65.09
 Porcentual

367 Total de Alumnas y Alumnos Egresados.
 147 Mujeres 220 Hombres
 564 Total de Alumnas y Alumnos Ingresados.
 226 Mujeres 338 Hombres

Mujeres 153.22
 Porcentual
 Hombres 160.69
 Porcentual

728 Total de Profesores y Profesoras con cursos de capacitación y actualización
 262 Mujeres 466 Hombres
 461 Número de Profesores de Tiempo Completo (PTC) y Profesores de Asignatura (PA) en la institución
 171 Mujeres 290 Hombres

**GOBIERNO DEL ESTADO DE CHIHUAHUA
PRESUPUESTO DE EGRESOS 2015
PERSPECTIVA DE GENERO**

INDICADORES DE GÉNERO

DEPENDENCIA: 405 - COLEGIO DE BACHILLERES DEL ESTADO DE CHIHUAHUA

Programa Presupuestario Pbr: 1117603 - COBERTURA EN EDUCACION EN BACHILLERATO

Nivel: FIN Contribuir a mejorar la calidad de vida de hombres y mujeres chihuahuenses mediante la ampliación de la cobertura educativa en el nivel medio superior.

Indicador: Porcentaje de absorción
Descripción: De todos los egresados de secundaria en el Estado de Chihuahua, este indicador mostrará el porcentaje de alumnos que ingresan al Colegio de Bachilleres
Fórmula: $(NAIC/NAES)*100$

	Mujeres	Hombres
Porcentaje	30.97	30.97
Total	16,806	16,806

NAIC = Número de alumnas y alumnos que ingresan al Colegio de Bachilleres
NAES = Número de alumnas y alumnos egresados de secundaria

Tipo: Estratégico
Dimensión: Eficacia
Frecuencia: Anual

	Mujeres	Hombres
Número de alumnas y alumnos que ingresan al Colegio de Bachilleres	9,243	7,563
Número de alumnas y alumnos egresados de secundaria	54,260	54,260

Nivel: PROPOSITO Los alumnos de 15 a 17 años egresados de secundaria en el Estado de Chihuahua incrementan la oportunidad de ingreso al Colegio de Bachilleres

Indicador: Variación porcentual de la matrícula incrementada
Descripción: Del total de alumnas y alumnos captados en el año anterior, este indicador mostrará la variación porcentual de las alumnas y alumnos captados en año actual.
Fórmula: $(NACT_{1}-1)*100$

	Mujeres	Hombres
Variación porcentual	4.12	4.12
Total	44,163	44,163

NACT = Número de alumnos captados en año actual
NACT_1 = Número de alumnos captados en el año anterior

Tipo: Estratégico
Dimensión: Eficacia
Frecuencia: Anual

	Mujeres	Hombres
Número de alumnas captadas en año actual	24,290	19,873
Número de alumnas captados en el año anterior	42,415	42,415

Nivel: ACTIVIDAD C0102 Inscripción de alumnos y alumnas de escasos recursos a través de la exención de la misma.

Indicador: Porcentaje de alumnos y alumnas exentos de pago de inscripción
Descripción: De todos los alumnos del Colegio de Bachilleres, este indicador mostrará el porcentaje de alumnos exentos de pago de inscripción
Fórmula: $(NAEPI/TAC)*100$

	Mujeres	Hombres
Porcentaje	3	3
Total	1,200	1,200

NAEPI = Número de alumnas y alumnos exentos del pago de inscripción
TAC = Total de alumnas y alumnos del Colegio de Bachilleres

Tipo: Gestión
Dimensión: Eficacia
Frecuencia: Anual

	Mujeres	Hombres
Número de alumnas exentas del pago de inscripción	624	576
Total de alumnas y alumnos del Colegio de Bachilleres	40,000	40,000

GOBIERNO DEL ESTADO DE CHIHUAHUA
PRESUPUESTO DE EGRESOS 2015
PERSPECTIVA DE GENERO

INDICADORES DE GÉNERO

DEPENDENCIA: 406 - INSTITUTO TECNOLÓGICO SUPERIOR DE NUEVO CASAS GRANDES

Programa Presupuestario PBR: 1118303 - DOCENCIA EN EDUCACION SUPERIOR TECNOLÓGICA

Nivel: COMPONENTE C03 Educación integral para los alumnos(as) fomentada.

Indicador: Porcentaje de alumnos(as) participando en actividades de educación integral

Descripción: Porcentaje de alumnos(as) participando en actividades de educación integral en relación al total de alumnos al inicio de cursos.

Fórmula: $(APAEI / MI) * 100$

APAEI = Alumnos(as) participando en actividades de educación integral
MI = Total de alumnos(as) al inicio del curso

Tipo: Estratégico
Dimensión: Eficacia
Frecuencia: Anual

Mujeres
85.59
Porcentual

Hombres
84.51
Porcentual

1,215 Alumnos(as) participando en actividades de educación integral

511 Mujeres
1,430 Total de alumnos(as) al inicio del curso
597 Mujeres
704 Hombres
833 Hombres

**GOBIERNO DEL ESTADO DE CHIHUAHUA
PRESUPUESTO DE EGRESOS 2015
PERSPECTIVA DE GENERO**

INDICADORES DE GÉNERO

DEPENDENCIA: 407 - COLEGIO DE ESTUDIOS CIENTIFICOS Y TECNOLOGICOS DEL ESTADO DE CHIHUAHUA

Programa Presupuestario PBr: 1117024 - APOYO INSTITUCIONAL PARA LA EDUCACION EN BACHILLERATO

Nivel: COMPONENTE C01 Perfil del personal directivo y administrativo del Colegio de Estudios Científicos y Tecnológicos del Estado de Chihuahua (CECYTECH) profesionalizado.

Indicador: Porcentaje de personal directivo y administrativo con perfil profesional adecuado global y según sexo.

Descripción: Del total del personal directivo y administrativo de los planteles de Educación Media Superior a Distancia (EMESAD) en el estado el indicador muestra la proporción que cuenta con la formación escolar adecuada para el desempeño de sus funciones.

Mujeres	Hombres
72.73	83.61
Porcentual	Porcentual

Fórmula: $(NTPyAPA/NTPDyA)*100$

NTDyAPA = Número de personal directivo y administrativo con perfil adecuado

NTPDyA = Número total de personal directivo y administrativo

Mujeres	Hombres
40	51
Número total de personal directivo y administrativo	
116	61
Mujeres	Hombres
55	61

Programa Presupuestario PBr: 1117025 - APOYO INSTITUCIONAL PARA LA EDUCACION EN BACHILLERATO TECNOLÓGICO

Nivel: COMPONENTE C01 Perfil del personal directivo y administrativo del Colegio de Estudios Científicos y Tecnológicos (CECYTECH), profesionalizado

Indicador: Porcentaje de personal directivo y administrativo con perfil profesional adecuado.

Descripción: Del total del personal directivo y administrativo de los planteles del Colegio de Estudios Científicos y Tecnológicos (CECYTE) en el estado, el indicador muestra la proporción que cuenta con la formación escolar adecuada para el desempeño de sus funciones.

Mujeres	Hombres
90.91	89.35
Porcentual	Porcentual

Fórmula: $(NPDyAPA/NTPDyA)*100$

NPDyAPA = Número de personal directivo y administrativo con perfil adecuado.

NTPDyA = Número total de personal directivo y administrativo.

Mujeres	Hombres
250	260
Número total de personal directivo y administrativo.	
566	291
Mujeres	Hombres
275	291

Programa Presupuestario PBr: 1117406 - VINCULACION CON LOS SECTORES PRODUCTIVOS, SOCIALES Y EDUCATIVOS PARA BACHILLERATO

Nivel: FIN

Indicador: Contribuir al desarrollo social y económico de la población, mediante la inserción exitosa de los egresados y las egresadas de los planteles del Colegio de Estudios Científicos y Tecnológicos del Estado de Chihuahua (CECYTECH) al sector productivo, educativo y social, de las regiones del estado de Chihuahua.

Descripción: Porcentaje de egresados y egresadas incorporados al sector productivo o al sector educativo global y según sexo.

Indicador: Del total de egresados y egresadas por generación, encuestados mediante el seguimiento de egresados y egresadas, el indicador muestra el porcentaje que manifestó estar laborando en el sector productivo o incorporado a escuelas de nivel superior. La información se muestra global y según sexo.

Mujeres	Hombres
82.31	92.2
Porcentual	Porcentual

Fórmula: $(SEIPSE/NTEEGE)*100$

SEIPSE = Sumatoria de egresados y egresadas incorporados al sector productivo o al sector educativo

NTEEGE = Número total de estudiantes egresados en la generación encuestados.

Mujeres	Hombres
214	201
Número total de estudiantes egresados en la generación encuestados.	
478	218
Mujeres	Hombres
260	218

**GOBIERNO DEL ESTADO DE CHIHUAHUA
PRESUPUESTO DE EGRESOS 2015
PERSPECTIVA DE GENERO**

INDICADORES DE GÉNERO

DEPENDENCIA: 407 - COLEGIO DE ESTUDIOS CIENTIFICOS Y TECNOLOGICOS DEL ESTADO DE CHIHUAHUA

Programa Presupuestario Pbr: 1117407 - VINCULACION CON LOS SECTORES PRODUCTIVOS, SOCIALES Y EDUCATIVOS PARA BACHILLERATO TECNOLOGICO

Nivel: FIN Contribuir al desarrollo social y económico de la población, mediante la inserción exitosa de los egresados y las egresadas de los planteles del Colegio de Estudios Científicos y Tecnológicos del Estado de Chihuahua (CECYTECH) al sector productivo, educativo y social, de las regiones del estado de Chihuahua.

Indicador: Porcentaje de egresados y egresadas incorporados al sector productivo o sector educativo, global y según sexo.
Descripción: Del total de egresados y egresadas por generación, encuestados mediante el seguimiento de egresados y egresadas, el indicador muestra el porcentaje que manifestó estar laborando en el sector productivo o en escuelas de nivel superior. La información se muestra global y según sexo.
Fórmula: $(SEISPSE/NTEEGE) \times 100$

<p>Indicador: Sumatoria de egresados y egresadas incorporados al sector productivo o sector educativo Descripción: Número total de estudiantes egresados en la generación encuestados. Fórmula: $(SEISPSE/NTEEGE) \times 100$</p>	<p>Mujeres 79.95 Porcentual</p> <p>Hombres 80.05 Porcentual</p>
---	---



**GOBIERNO DEL ESTADO DE CHIHUAHUA
PRESUPUESTO DE EGRESOS 2015
PERSPECTIVA DE GENERO**

INDICADORES DE GÉNERO

DEPENDENCIA: 407 - COLEGIO DE ESTUDIOS CIENTIFICOS Y TECNOLOGICOS DEL ESTADO DE CHIHUAHUA

Programa Presupuestario Pbr: 1117603 - COBERTURA EN EDUCACION EN BACHILLERATO

Nivel: PROPOSITO Los y las estudiantes del Colegio de Estudios Científicos y Tecnológicos del Estado de Chihuahua (CECYTECH) reciben servicios educativos trascendentes y equitativos de nivel medio superior.

Indicador: Porcentaje de cobertura educativa global y según sexo.
Descripción: En relación a la totalidad de estudiantes egresados y egresadas de secundaria del área de influencia de los planteles de Educación Media Superior (EMSAD), mide el porcentaje que son inscritos en primer semestre por la institución.
Fórmula: $(NTEPS/NTESA) * 100$

	Mujeres	Hombres
Porcentaje	89.46	92.53
Porcentual		

NTEPS = Número total de estudiantes inscritos en primer semestre.
NTESAI = Número total de estudiantes egresados y egresadas de secundaria en el área de influencia.

Tipo: Estratégico
Dimensión: Eficacia
Frecuencia: Anual

	747 Mujeres	706 Hombres
Porcentaje	1,598	1,598
Porcentual		

Nivel: COMPONENTE C01 Educación para todos en los planteles del Colegio de Estudios Científicos y Tecnológicos del Estado de Chihuahua (CECYTECH) ofertada

Indicador: Porcentaje de atención a la demanda global y según sexo.
Descripción: Es la relación porcentual existente entre el número de fichas de ingreso al primer semestre expedidas por los planteles EMSADs entre el número de estudiantes inscritos al primer semestre.
Fórmula: $(NTEPS/SFSI) * 100$

	Mujeres	Hombres
Porcentaje	137.59	137.59
Porcentual		

NTEPS = Número total de estudiantes inscritos en primer semestre.
SFSI = Fichas de solicitud de ingreso.

Tipo: Estratégico
Dimensión: Eficacia
Frecuencia: Anual

	747 Mujeres	706 Hombres
Porcentaje	1,056	1,056
Porcentual		

Indicador: Porcentaje de deserción escolar de estudiantes global y según sexo.
Descripción: En relación al total de estudiantes de los planteles de Educación Media Superior (EMSAD), muestra el porcentaje que abandonó sus estudios durante el periodo a evaluar. Se refiere a los y las que dejan de asistir a clases y quedan fuera del sistema educativo.
Fórmula: $(SEDS/NTEMS) * 100$

	Mujeres	Hombres
Porcentaje	3.11	3.29
Porcentual		

SEDS = Suma de estudiantes que desertaron en el semestre.
NTEMS = Número total de estudiantes en la matrícula al inicio de semestre.

Tipo: Estratégico
Dimensión: Eficacia
Frecuencia: Semestral

	57 Mujeres	57 Hombres
Porcentaje	3,567	3,567
Porcentual		

**GOBIERNO DEL ESTADO DE CHIHUAHUA
PRESUPUESTO DE EGRESOS 2015
PERSPECTIVA DE GÉNERO**

INDICADORES DE GÉNERO

DEPENDENCIA: 407 - COLEGIO DE ESTUDIOS CIENTIFICOS Y TECNOLOGICOS DEL ESTADO DE CHIHUAHUA

Programa Presupuestario P.Br: 1117603 - COBERTURA EN EDUCACION EN BACHILLERATO

COMPONENTE C02 Servicios educativos de calidad para la atención a la demanda y mejoramiento de la cobertura operados

Indicador: Porcentaje de reprobación global y según sexo.
Descripción: Considerando la totalidad de la matrícula de fin de semestre de los planteles EMSADs, el indicador refleja el porcentaje de estudiantes que reprobó de una a cinco asignaturas.
Fórmula: $(NER/NTEMFS) * 100$

Mujeres	Hombres
9,48	17,7
Porcentual	Porcentual

NER = Número de estudiantes reprobados en al menos 1 materia.
NTEMFS = Número total de estudiantes en la matrícula de fin de semestre.

Nivel: ACTIVIDAD C0101 Ampliación de la cobertura educativa.

Mujeres	Hombres
134	234
2,736	Número total de estudiantes en la matrícula de fin de semestre.
1,414	1,322
Mujeres	Hombres

Indicador: Porcentaje de crecimiento de la matrícula global y según sexo.

Descripción: En relación a la matrícula del periodo anterior, el indicador muestra porcentualmente el crecimiento o disminución de estudiantes en los planteles de Educación Media Superior a Distancia (EMSAD) al inicio del periodo evaluado.

Mujeres	Hombres
17,93	19,04
Porcentual	Porcentual

Fórmula: $(MIGCAC-MIGCAN)/MIGCAN * 100$

MIGCAC = Matrícula de inicio global del ciclo escolar actual.
MIGCAN = Matrícula de inicio global del ciclo anterior.

Tipo: Gestión
Dimensión: Eficiencia
Frecuencia: Anual

3,567	1,732
1,835	1,732
3,011	Mujeres
1,556	1,455
Mujeres	Hombres

**GOBIERNO DEL ESTADO DE CHIHUAHUA
PRESUPUESTO DE EGRESOS 2015
PERSPECTIVA DE GENERO**

INDICADORES DE GÉNERO

DEPENDENCIA: 407 - COLEGIO DE ESTUDIOS CIENTIFICOS Y TECNOLOGICOS DEL ESTADO DE CHIHUAHUA

Programa Presupuestario Pbr: 1117605 - COBERTURA EN EDUCACION EN BACHILLERATO TECNOLÓGICO

Nivel: PROPOSITO Los y las estudiantes del Colegio de Estudios Científicos y Tecnológicos del Estado de Chihuahua (CECYTECH) reciben servicios educativos trascendentes y equitativos de nivel medio superior.

Indicador: Porcentaje de cobertura educativa global y según sexo.
Descripción: En relación a la totalidad de estudiantes egresados y egresadas de secundaria del área de influencia de los planteles del Colegio de Estudios Científicos y Tecnológicos (CECYTE), mide el porcentaje que son inscritos en primer semestre por la institución.
Fórmula: $(NTEIPS/NITESAJ)*100$

	Mujeres		Hombres
	42.48		54.21
	Porcentual		Porcentual

Tipo: Estratégico
Dimensión: Eficacia
Frecuencia: Anual

NTEIPS = Número total de estudiantes inscritos en primer semestre
NITESAJ = Número total de estudiantes egresados y egresadas de secundaria en el área de influencia

Nivel: COMPONENTE C01 Educación para todos en los planteles del Colegio de Estudios Científicos y Tecnológicos del Estado de Chihuahua (CECYTECH) ofertada.

	Mujeres		Hombres
	4,797		4,704
	Porcentual		Porcentual

Indicador: Porcentaje de atención a la demanda global y según sexo.
Descripción: Es la relación porcentual existente entre el número de fichas de ingreso al primer semestre expedidas por los planteles del Colegio de Estudios Científicos y Tecnológicos (CECYTE), entre el número de estudiantes inscritos al primer semestre.
Fórmula: $(NTEIPS/SFSI)*100$

NTEIPS = Número total de estudiantes inscritos en primer semestre
SFSI = Fichas de solicitud de ingreso

	Mujeres		Hombres
	104.15		2.73
	Porcentual		Porcentual

Tipo: Estratégico
Dimensión: Eficacia
Frecuencia: Anual

	Mujeres		Hombres
	2,038		2,550
	Mujeres		Hombres
	4,405		Fichas de solicitud de ingreso

Indicador: Porcentaje de deserción escolar de estudiantes global y según sexo.
Descripción: En relación al total de estudiantes de los planteles del Colegio de Estudios Científicos y Tecnológicos (CECYTE), muestra el porcentaje que abandonó sus estudios durante el periodo a evaluar. Se refiere a los y las que dejan de asistir a clases y quedan fuera del sistema educativo.
Fórmula: $(SEDS/NTEMIS)*100$

SEDS = Suma de estudiantes que desertaron en el semestre
NTEMIS = Número total de estudiantes en la matrícula al inicio de semestre

	Mujeres		Hombres
	2.5		2.73
	Porcentual		Porcentual

Tipo: Estratégico
Dimensión: Eficacia
Frecuencia: Semestral

	Mujeres		Hombres
	130		163
	Mujeres		Hombres
	11,190		11,190
	5,210		5,980
	Mujeres		Hombres

**GOBIERNO DEL ESTADO DE CHIHUAHUA
PRESUPUESTO DE EGRESOS 2015
PERSPECTIVA DE GENERO**

INDICADORES DE GÉNERO

DEPENDENCIA: 407 - COLEGIO DE ESTUDIOS CIENTIFICOS Y TECNOLOGICOS DEL ESTADO DE CHIHUAHUA

Programa Presupuestario PBr: 1117605 - COBERTURA EN EDUCACION EN BACHILLERATO TECNOLÓGICO

Nivel: COMPONENTE C02 Servicios educativos de calidad para la atención a la demanda y mejoramiento de la cobertura operados.

Indicador: Porcentaje de reprobación global y según sexo.
Descripción: Considerando la totalidad de la matrícula de fin de semestre de los planteles CECyTES, el indicador refleja el porcentaje de estudiantes que reprobaba de una a cinco asignaturas.
Fórmula: $(NER/NTMFS) * 100$

	Mujeres	Hombres
	28.44	28.16
	Porcentual	Porcentual

NER = Número de estudiantes reprobados en al menos una materia
 NTMFS = Número total de estudiantes en la matrícula de fin de semestre

Tipo: Estratégico
Dimensión: Eficacia
Frecuencia: Semestral

	Mujeres	Hombres
	1,081	1,282
	8,354	8,354
	Número total de estudiantes en la matrícula de fin de semestre	Número total de estudiantes en la matrícula de fin de semestre
	3,801	4,553
	Mujeres	Hombres

Nivel: ACTIVIDAD C0101 Ampliación de la cobertura educativa.

Indicador: Porcentaje de crecimiento de la matrícula global y según sexo.
Descripción: En relación a la matrícula del periodo anterior, el indicador muestra porcentualmente el crecimiento o disminución de estudiantes en los planteles del Colegio de Estudios Científicos y Tecnológicos del Estado (CECyT) al inicio del periodo evaluado.
Fórmula: $((MIGCAc - MIGCAn)/MIGCAn) * 100$

	Mujeres	Hombres
	20.91	15.85
	Variación Porcentual	Variación Porcentual

MIGCAc = Matrícula de inicio global del ciclo escolar actual
 MIGCAn = Matrícula de inicio global del ciclo anterior

Tipo: Gestión
Dimensión: Eficacia
Frecuencia: Anual

	Mujeres	Hombres
	11,190	11,190
	5,210	5,980
	9,471	9,471
	Matrícula de inicio global del ciclo anterior	Matrícula de inicio global del ciclo anterior
	4,309	5,162
	Mujeres	Hombres

**GOBIERNO DEL ESTADO DE CHIHUAHUA
PRESUPUESTO DE EGRESOS 2015
PERSPECTIVA DE GENERO**

INDICADORES DE GÉNERO

DEPENDENCIA: 407 - COLEGIO DE ESTUDIOS CIENTIFICOS Y TECNOLOGICOS DEL ESTADO DE CHIHUAHUA

Programa Presupuestario PBR: 1117703 - DOCENCIA EN EDUCACION EN BACHILLERATO

Nivel: COMPONENTE C01 Estrategias para el mejoramiento de los aprendizajes implementadas.

Indicador: Porcentaje de reprobación global y según sexo.
Descripción: El indicador muestra la proporción del total de estudiantes de los planteles de Educación Media Superior a Distancia (EMSaDs) que tienen al menos una materia reprobada. Se presenta como porcentaje y se desagrega por sexo.
Fórmula: $(NER/NTEMF\%)*100$

NER = Número de estudiantes reprobados en al menos 1 materia
NTEMF% = Número total de estudiantes en la matrícula de fin de semestre

Tipo: Estratégico
Dimensión: Eficacia
Frecuencia: Semestral

Mujeres	Hombres
9.48	17.7
Porcentual	Porcentual
368	234
Número de estudiantes reprobados en al menos 1 materia	Número de estudiantes reprobados en al menos 1 materia
134	234
Mujeres	Hombres
2,736	2,736
Número total de estudiantes en la matrícula de fin de semestre	Número total de estudiantes en la matrícula de fin de semestre
1,414	1,322
Mujeres	Hombres

Indicador: Porcentaje de eficiencia terminal global y según sexo.
Descripción: Relación porcentual entre la matrícula de inicio de una generación y el número de estudiantes de esa generación que egresan en el tiempo ideal y sin adeudo de materias.
Fórmula: $(NTEEG/NTEMIG)*100$

NTEEG = Número total de estudiantes egresados y egresadas en la generación
NTEMIG = Número total de estudiantes en la matrícula de inicio de la generación

Tipo: Estratégico
Dimensión: Eficacia
Frecuencia: Anual

Mujeres	Hombres
67.15	52.61
Porcentual	Porcentual
652	282
Número total de estudiantes egresados y egresadas en la generación	Número total de estudiantes egresados y egresadas en la generación
370	282
Mujeres	Hombres
1,087	1,087
Número total de estudiantes en la matrícula de inicio de la generación	Número total de estudiantes en la matrícula de inicio de la generación
551	536
Mujeres	Hombres

**GOBIERNO DEL ESTADO DE CHIHUAHUA
PRESUPUESTO DE EGRESOS 2015
PERSPECTIVA DE GENERO**

INDICADORES DE GÉNERO

DEPENDENCIA: 407 - COLEGIO DE ESTUDIOS CIENTIFICOS Y TECNOLOGICOS DEL ESTADO DE CHIHUAHUA

Programa Presupuestario PBR: 1117705 - DOCENCIA EN EDUCACION EN BACHILLERATO TECNOLÓGICO

Nivel: COMPONENTE C01 Estrategias para el mejoramiento de los aprendizajes implementadas.

Indicador:	Porcentaje de reprobación global y según sexo.	Mujeres	Hombres
Descripción:	El indicador muestra la proporción del total de estudiantes de los planteles del Colegio de Estudios Científicos y Tecnológicos (CECYT) que tienen al menos una materia reprobada. Se presenta como porcentaje y se desagrega por sexo. (NER/NTEMFS)*100	28.44	28.16
Fórmula:		Porcentual	Porcentual

NER = Número de estudiantes reprobados en al menos 1 materia.
NTEMFS = Número total de estudiantes en la matrícula de fin de semestre.

Tipo:	Estratégico	1,081	1,282
Dimensión:	Eficacia	8,354	Número total de estudiantes en la matrícula de fin de semestre.
Frecuencia:	Semestral	3,801	Mujeres 4,553 Hombres

Indicador: Porcentaje de eficiencia terminal global y según sexo.
Descripción: Relación porcentual entre la matrícula de inicio de una generación y el número de estudiantes de esa generación que egresan en el tiempo ideal y sin adeudo de materias. (NTEG/NTEMIG)*100

Mujeres	Hombres
58.24	57.79
Porcentual	Porcentual

NTEEG = Número total de estudiantes egresados y egresadas en la generación.
NTEMIG = Número total de estudiantes en la matrícula de inicio de la generación.

Tipo:	Estratégico	997	1,157
Dimensión:	Eficacia	3,714	Número total de estudiantes en la matrícula de inicio de la generación.
Frecuencia:	Anual	1,712	Mujeres 2,002 Hombres

**GOBIERNO DEL ESTADO DE CHIHUAHUA
PRESUPUESTO DE EGRESOS 2015
PERSPECTIVA DE GENERO**

INDICADORES DE GÉNERO

DEPENDENCIA: 408 - COLEGIO DE EDUCACION PROFESIONAL TECNICA DEL ESTADO DE CHIHUAHUA

Programa Presupuestario Pbr: 1117407 - VINCULACION CON LOS SECTORES PRODUCTIVOS, SOCIALES Y EDUCATIVOS PARA BACHILLERATO TECNOLÓGICO

Nivel: PROPOSITO Población de egresados que ingresan a educación superior o sector productivo según sexo.

Indicador:	Porcentaje de egresados incorporados al sector productivo, según sexo	Mujeres	Hombres
Descripción:	Mide el porcentaje de egresados incorporados al sector productivo respecto al total de egresados.	8.43	9.43
Fórmula:	$(S_EISP/S_AEG)*100$	Porcentual	Porcentual

S_EISP = Sumatoria de alumnos egresados incorporados al sector productivo
S_AEG = Sumatoria de alumnos egresados

Tipo:	Estratégico	160	Sumatoria de alumnos egresados incorporados al sector productivo
Dimensión:	Eficacia	60	Mujeres
Frecuencia:	Anual	1,773	Sumatoria de alumnos egresados
		712	Mujeres
			1,061
			Hombres

Programa Presupuestario Pbr: 1117705 - DOCENCIA EN EDUCACION EN BACHILLERATO TECNOLÓGICO

Nivel: COMPONENTE C01 Mujeres y Hombres Titulados de Conalep para el desenvolvimiento en el área productiva y académica.

Indicador:	Variación porcentual de mujeres y hombres titulados de Conalep.	Mujeres	Hombres
Descripción:	Determina la variación porcentual de mujeres y hombres titulados de Conalep en el año actual con respecto al año anterior.	1.12	1.79
Fórmula:	$(NAE1/NAE_1) - 1) * 100$	Variación Porcentual	Variación Porcentual

NAE1 = Número de las y los alumnos egresados en el año actual
NAE_1 = Número de las y los alumnos egresados en el año anterior

Tipo:	Gestión	720	Mujeres	1,080	Hombres
Dimensión:	Eficacia	1,773	Número de las y los alumnos egresados en el año anterior		
Frecuencia:	Anual	712	Mujeres	1,061	Hombres

**GOBIERNO DEL ESTADO DE CHIHUAHUA
PRESUPUESTO DE EGRESOS 2015
PERSPECTIVA DE GENERO**

INDICADORES DE GÉNERO

DEPENDENCIA: 409 - INSTITUTO CHIHUAHUENSE DE EDUCACION PARA LOS ADULTOS

Programa Presupuestario PBR: 1117500 - EDUCACION BASICA PARA ADULTOS

Nivel: ACTIVIDAD C0105 Atención a mujeres a través del programa "Promajoven" para que concluyan su educación básica.

Indicador: Porcentaje de mujeres atendidas a través del programa "Promajoven"

Descripción: Número de mujeres atendidas que concluyen nivel a través del programa "Promajoven" respecto al total de atención dentro de dicho programa

Fórmula: $(X/Y) \cdot 100$

X = Número de mujeres atendidas en el programa "Promajoven" que concluyen el nivel de educación básica
Y = Número total de mujeres atendidas en dicho programa

	Mujeres	Hombres
	63.16	0
	Porcentual	Porcentual
120	Número de mujeres atendidas en el programa "Promajoven" que concluyen el nivel de educación básica	
190	Número total de mujeres atendidas en dicho programa	
190	Mujeres	

Tipo: Gestión
Dimensión: Eficacia
Frecuencia: Anual

**GOBIERNO DEL ESTADO DE CHIHUAHUA
PRESUPUESTO DE EGRESOS 2015
PERSPECTIVA DE GENERO**

INDICADORES DE GÉNERO

DEPENDENCIA: 411 - INSTITUTO DE APOYO AL DESARROLLO TECNOLÓGICO

Programa Presupuestario Pbr: 1401700 - CAPACITACION DE ALTO NIVEL

Nivel: COMPONENTE C01 Personal de empresas industriales y particulares capacitados en Cenaltec Juárez - Chihuahua

Indicador: Variación porcentual de crecimiento del alumnado		
Descripción: Representa el porcentaje de variación en la matrícula escolar de empresas industriales y particulares capacitadas en Cenaltec en el año actual respecto al año anterior.	Mujeres	Hombres
Fórmula: $(A/A_{t-1}) \times 100$	7.3 Variación Porcentual	7.22 Variación Porcentual

A_t = Alumnos y alumnas inscritos del año actual
A_{t-1} = Alumnos y alumnas inscritos del año anterior

Tipo: Gestión		
Dimensión: Eficacia	7.194	6.474
Frecuencia: Anual	720 Mujeres	6,038 Hombres
	6,709 Alumnos y alumnas inscritos del año anterior	671 Mujeres

Nivel: ACTIVIDAD C0103 Capacitación en temas de perspectiva de género.

Indicador: Porcentaje de docentes y personal administrativo capacitados en temas de perspectiva de género		
Descripción: Expresa el porcentaje de docentes y personal administrativo que han completado su capacitación en temas de perspectiva de género respecto al total de docentes y personal administrativo.	Mujeres	Hombres
Fórmula: $(A/B) \times 100$	100 Porcentual	79.45 Porcentual

A = Número de docentes y personal administrativo capacitados en temas de perspectiva de género.
B = Total de docentes y personal administrativo

Tipo: Estratégico		
Dimensión: Eficacia	30 Mujeres	58 Hombres
Frecuencia: Anual	103 Total de docentes y personal administrativo	73 Hombres

Programa Presupuestario Pbr: 1402600 - FOMENTO A LA PRODUCCION Y LA COMPETITIVIDAD

Nivel: ACTIVIDAD C0102 Capacitación en empresas manufactureras en el extranjero mediante el programa (EPEX)

Indicador: Variación porcentual de jóvenes enviados al extranjero		
Descripción: Refleja la variación porcentual de jóvenes enviados al extranjero en el ejercicio actual, respecto al anterior.	Mujeres	Hombres
Fórmula: $((A/A_{t-1}) \times 100)$	42.86 Variación Porcentual	8.33 Variación Porcentual

A_t = Jóvenes enviados al extranjero en el ejercicio actual
A_{t-1} = Jóvenes enviados al extranjero en el ejercicio anterior

Tipo: Estratégico		
Dimensión: Eficacia	23 Jóvenes enviados al extranjero en el ejercicio actual	13 Hombres
Frecuencia: Anual	10 Mujeres	19 Jóvenes enviados al extranjero en el ejercicio anterior
	7 Mujeres	12 Hombres

**GOBIERNO DEL ESTADO DE CHIHUAHUA
PRESUPUESTO DE EGRESOS 2015
PERSPECTIVA DE GÉNERO**

INDICADORES DE GÉNERO

DEPENDENCIA: 412 - INSTITUTO DE CAPACITACION PARA EL TRABAJO DEL ESTADO DE CHIHUAHUA

Programa Presupuestario PbrR: 1401800 - CAPACITACION PARA EL TRABAJO

Nivel: PROPOSITO Los alumnos se certifican en programas técnicos para el trabajo.

Indicador: Tasa de variación de alumnos certificados por el ICATECH

Descripción: Tasa de variación de alumnos certificados por el ICATECH respecto al año inmediato anterior

Fórmula: $((Y/Y_{-1})-1)*100$

Y = Alumnos certificados por el ICATECH en el año actual
Y₋₁ = Alumnos certificados por el ICATECH en el año anterior

Tipo: Estratégico
Dimensión: Eficacia
Frecuencia: Anual

1.56
Variación Percentual

19,500 Alumnos certificados por el ICATECH en el año actual	
16,185 Mujeres	3,315 Hombres
19,200 Alumnos certificados por el ICATECH en el año anterior	
16,085 Mujeres	3,115 Hombres

Indicador: Porcentaje de mujeres capacitadas
Descripción: Porcentaje de mujeres capacitadas con respecto al total de mujeres ocupadas en el Estado
Fórmula: $(Y/Z)*100$

Y = Mujeres capacitadas
Z = Total de mujeres ocupadas

Tipo: Estratégico
Dimensión: Eficacia
Frecuencia: Anual

2.95
Percentual

15,937 Mujeres capacitadas	
15,937 Mujeres	
539,952 Total de mujeres ocupadas	
539,952 Mujeres	

**GOBIERNO DEL ESTADO DE CHIHUAHUA
PRESUPUESTO DE EGRESOS 2015
PERSPECTIVA DE GENERO**

INDICADORES DE GÉNERO

DEPENDENCIA: 415 - SERVICIOS DE SALUD DE CHIHUAHUA

Programa Presupuestario PBR: 1114400 - PREVENCIÓN Y REHABILITACIÓN DE ADICCIONES

Nivel: FIN Contribuir a ampliar la cobertura de concientización mediante talleres y campañas para la disminución de daños por uso, abuso y consumo de sustancias adictivas.

Indicador: Variación porcentual anual de uso y abuso de sustancias adictivas
Descripción: Mide la variación del número de personas atendidas por uso y abuso de sustancias adictivas durante el año actual en relación al número de personas atendidas por uso y abuso de sustancias adictivas durante el año anterior.
Fórmula:
$$\frac{PEAD(PA_t - PA_{t-1})}{PA_{t-1}} \times 100$$

	Mujeres	Hombres
PEAD = Personas atendidas durante el año actual.	289,997	142,280
PA _{t-1} = Personas atendidas durante el año anterior.	147,717	263,997
Variedad Porcentual	9.65	10.06

Tipo: Estratégico
Dimensión: Eficacia
Frecuencia: Anual

Programa Presupuestario PBR: 1123900 - ATENCIÓN A ENFERMEDADES TRANSMITIDAS POR ANIMALES Y VECTORES

Nivel: COMPONENTE C01 Tratamiento para la atención de paludismo otorgado

Indicador: Porcentaje de personas curadas por tratamiento para la atención de paludismo.
Descripción: Mide la relación de mujeres y hombres curados por tratamiento para la atención de paludismo entre mujeres y hombres en tratamiento.
Fórmula:
$$\frac{PECTAP}{PTAPA} \times 100$$

	Porcentual
PECTAP = Mujeres y hombres curados por tratamiento para la atención de paludismo	15
PTAPA = Mujeres y hombres en tratamiento para la atención de paludismo	75
Variedad Porcentual	75

Tipo: Estratégico
Dimensión: Eficacia
Frecuencia: Anual

**GOBIERNO DEL ESTADO DE CHIHUAHUA
PRESUPUESTO DE EGRESOS 2015
PERSPECTIVA DE GENERO**

INDICADORES DE GÉNERO

DEPENDENCIA: 417 - DESARROLLO INTEGRAL DE LA FAMILIA DEL ESTADO DE CHIHUAHUA

Programa Presupuestario PBR: 1123100 - ASISTENCIA JURIDICA Y SOCIAL

Nivel: ACTIVIDAD C0102 Otorgamiento de asistencias jurídicas, psicológicas y sociales a las personas que lo solicitan

Indicador: Porcentaje de asistencias jurídicas, psicológicas y sociales a mujeres cabeza de familia otorgadas

Descripción: Se refiere a las asistencias otorgadas en materia legal, valoraciones psicológicas y estudios socioeconómicos realizadas a mujeres cabeza de familia que presentan alguna problemática de índole familiar

Fórmula: $(APSMCFO / AJPSP) * 100$

APSMCFO = Asistencias jurídicas, psicológicas y sociales a mujeres cabeza de familia otorgadas
AJPSP = Asistencias jurídicas, psicológicas y sociales programadas

Tipo: Gestión
Dimensión: Eficacia
Frecuencia: Anual

3.143 Asistencias jurídicas, psicológicas y sociales a mujeres cabeza de familia otorgadas
3.143 Asistencias jurídicas, psicológicas y sociales programadas

100
Porcentual

Programa Presupuestario PBR: 1123600 - ASISTENCIA SOCIAL A PERSONAS EN SITUACION DE VULNERABILIDAD

Nivel: ACTIVIDAD C0402 Impulso de los proyectos productivos agropecuarios

Indicador: Porcentaje de proyectos productivos agropecuarios a mujeres cabeza de familia impulsados

Descripción: Se refiere a los proyectos productivos agropecuarios impulsados a las mujeres cabeza de familia en situación de vulnerabilidad con la finalidad de generar autoempleo

Fórmula: $(PPAMCFI / PPAMCFP) * 100$

PPAMCFI = Proyectos productivos agropecuarios a mujeres cabeza de familia impulsados
PPAMCFP = Proyectos productivos agropecuarios a mujeres cabeza de familia programados

Tipo: Gestión
Dimensión: Eficacia
Frecuencia: Anual

25 Proyectos productivos agropecuarios a mujeres cabeza de familia impulsados
25 Proyectos productivos agropecuarios a mujeres cabeza de familia programados

100
Porcentual

Programa Presupuestario PBR: 2332700 - APOYO A LA GESTION INSTITUCIONAL

Nivel: ACTIVIDAD C0302 Fomento a las actividades de equidad de género

Indicador: Porcentaje de actividades de equidad de género fomentadas

Descripción: Se refiere a las actividades de equidad de género fomentadas por el Enlace de Género al Interior del DIF Estatal

Fórmula: $(AEGF/AEQP) * 100$

AEGF = Actividades de equidad de género fomentadas
AEQP = Actividades de equidad de género programadas

Tipo: Gestión
Dimensión: Eficacia
Frecuencia: Anual

3 Actividades de equidad de género fomentadas
3 Actividades de equidad de género programadas

100
Porcentual

**GOBIERNO DEL ESTADO DE CHIHUAHUA
PRESUPUESTO DE EGRESOS 2015
PERSPECTIVA DE GENERO**

INDICADORES DE GÉNERO

DEPENDENCIA: 418 - INSTITUTO CHIHUAHUENSE DE LA MUJER

Programa Presupuestario PbR: 1114600 - PREVENCIÓN Y ATENCIÓN DE MUJERES EN SITUACIÓN DE VIOLENCIA

Nivel:	PROPOSITO	Las mujeres en situación de violencia cuentan con un modelo de intervención para la prevención y atención de la violencia contra las mujeres, que consideren los enfoques de interculturalidad y perspectiva de género y que cubra la demanda de atención de las mujeres víctimas
Indicador:	Indicador de protocolos y modelos con perspectiva de género	
Descripción:	Porcentaje de protocolos con perspectiva de género a los programados.	100
Fórmula:	$(\text{PAEGR}/\text{PAPEG}) \times 100$	Porcentual
Tipo:	Estratégico	2 Protocolos de atención con perspectiva de género realizados
Dimensión:	Eficacia	2 Protocolos de atención con perspectiva de género programados
Frecuencia:	Anual	
Nivel:	COMPONENTE C01	Programa de prevención de la violencia contra las mujeres operado
Indicador:	Indicador de acciones realizadas.	
Descripción:	Proporción de las acciones realizadas para la prevención de la violencia contra las mujeres con relación a las acciones programadas	100
Fórmula:	$(\text{AR}/\text{AP}) \times 100$	Porcentual
Tipo:	Gestión	5 Acciones realizadas
Dimensión:	Eficiencia	5 Acciones programadas
Frecuencia:	Anual	
Nivel:	COMPONENTE C02	Programa de atención a mujeres víctimas de violencia operado
Indicador:	Indicador de acciones realizadas	
Descripción:	Proporción de las acciones realizadas para la atención de la violencia contra las mujeres con relación a las acciones programadas	100
Fórmula:	$(\text{AR}/\text{AP}) \times 100$	Porcentual
Tipo:	Gestión	6 Actividades realizadas
Dimensión:	Eficiencia	6 Actividades programadas
Frecuencia:	Anual	

**GOBIERNO DEL ESTADO DE CHIHUAHUA
PRESUPUESTO DE EGRESOS 2015
PERSPECTIVA DE GENERO**

INDICADORES DE GÉNERO

DEPENDENCIA: 418 - INSTITUTO CHIHUAHUENSE DE LA MUJER

Programa Presupuestario PBR: 2332300 - INSTITUCIONALIZACION DE LA PERSPECTIVA DE GENERO EN LA ADMINISTRACION PUBLICA

Nivel:	PROPOSITO	Las dependencias de la administración pública estatal fortalecen los procesos de institucionalización de la perspectiva de género	
Indicador:	Porcentaje de dependencias fortalecidas		
Descripción:	Proporción de las dependencias de la administración pública estatal que trabajan con enfoque de género, respecto al total de dependencias		100
Fórmula:	$(DFG/TD)*100$		Porcentual
	DFG = Dependencias fortalecidas en género TD = Total de dependencias		13 Dependencias fortalecidas en género
Tipo:	Estratégico		
Dimensión:	Eficacia		
Frecuencia:	Anual		13 Total de dependencias
Nivel:	ACTIVIDAD C0106	Difundir la guía para la Transversalización de la Perspectiva de Género en el proceso presupuestal	
Indicador:	Porcentaje de guías difundidas		
Descripción:	Número de guías para la transversalización de la perspectiva de género en el proceso presupuestal difundidas contra las programadas.		100
Fórmula:	$(GD/GP)*100$		Porcentual
	GD = Guías difundidas GP = Guías programadas		100 Guías difundidas
Tipo:	Gestión		
Dimensión:	Eficiencia		
Frecuencia:	Anual		100 Guías programadas

**GOBIERNO DEL ESTADO DE CHIHUAHUA
PRESUPUESTO DE EGRESOS 2015
PERSPECTIVA DE GENERO**

INDICADORES DE GÉNERO

DEPENDENCIA: 419 - CONSEJO ESTATAL DE POBLACION

Programa Presupuestario Pbr: 1102900 - REGISTRO Y CONTROL ESTADISTICO DE LA POBLACION

Nivel: COMPONENTE C01 Personas con pláticas de Planificación Familiar asesoradas.

Indicador: Variación porcentual de personas asesoradas con pláticas de planificación familiar.

Descripción: Mide la variación porcentual de población atendida en el año actual respecto al año anterior.

Mujeres
2.67
Variación Porcentual

Hombres
2.67
Variación Porcentual

Fórmula: $((PAPF/PAPF_{1})-1)*100$

PAPF = Personas asesoradas con pláticas de planificación familiar impartidas en el año t
PAPF_1 = Personas asesoradas con pláticas de planificación familiar impartidas en el año t-1

23,100	Personas asesoradas con pláticas de planificación familiar impartidas en el año t
11,550	Mujeres
11,550	Hombres
22,500	Personas asesoradas con pláticas de planificación familiar impartidas en el año t-1
11,250	Mujeres
11,250	Hombres

Tipo: Estratégico

Dimensión: Eficacia

Frecuencia: Anual

**GOBIERNO DEL ESTADO DE CHIHUAHUA
PRESUPUESTO DE EGRESOS 2015
PERSPECTIVA DE GENERO**

INDICADORES DE GÉNERO

DEPENDENCIA: 421 - UNIVERSIDAD AUTONOMA DE CHIHUAHUA

Programa Presupuestario PBR: 1118204 - COBERTURA EN EDUCACION SUPERIOR LICENCIATURA

Nivel: PROPOSITO Las y los alumnos acceden a los servicios de educación superior

Indicador: Porcentaje de alumnas y alumnos aceptados en el servicio de educación superior.

Descripción: Mide el número de alumnas y alumnos aceptados respecto a la cantidad de alumnos que presentaron examen ceneval.

Fórmula: $(AC / AEC) * 100$

AC = Número de alumnas y alumnos aceptados en el servicio de educación superior.
AEC = Alumnas y alumnos que presentaron examen ceneval.

Mujeres	10,050	Hombres	12,520
80.62		79.92	
Porcentual		Porcentual	

Tipo: Estratégico
Dimensión: Eficacia
Frecuencia: Anual

10,050	Número de alumnas y alumnos aceptados en el servicio de educación superior.	4,963	Hombres
5,087	Mujeres		
12,520	Alumnas y alumnos que presentaron examen ceneval.	6,210	Hombres
6,310	Mujeres		

Programa Presupuestario PBR: 1118304 - DOCENCIA EN EDUCACION SUPERIOR LICENCIATURA

Nivel: PROPOSITO Alumnas y alumnos que concluyen su educación superior.

Indicador: Porcentaje de las y los egresados de programas educativos reconocidos por su buena calidad.

Descripción: Mide el porcentaje de las y los alumnos que terminaron su formación académica en programas educativos reconocidos por su buena calidad.

Fórmula: $(AE_PEBC / AE) * 100$

AE_PEBC = Total de alumnas y alumnos egresados de programas educativos reconocidos por su buena calidad.
AE = Total de alumnas y alumnos egresados.

Mujeres	3,700	Hombres	1,835
100		100	
Porcentual		Porcentual	

3,700 Total de alumnas y alumnos egresados de programas educativos reconocidos por su buena calidad.

1,865	Mujeres	1,835	Hombres
3,700	Total de alumnas y alumnos egresados.		
1,865	Mujeres	1,835	Hombres

Programa Presupuestario PBR: 1118306 - DOCENCIA EN EDUCACION SUPERIOR POSGRADO

Nivel: PROPOSITO Alumnas y alumnos con formación de alto nivel, se desarrollan como profesionistas científicos, tecnólogos y líderes socialmente responsables que tengan capacidad de solucionar, crear e innovar, mediante un uso sustentable de recursos.

Indicador: Profesionistas egresados de posgrado

Descripción: Determina el número total de profesionistas egresados de un programa de posgrado de alto nivel en el año actual.

Fórmula: PEP

PEP = Egresados de posgrado del 2013

Mujeres	1,100	Hombres	550
550		550	
Valor Absoluto		Valor Absoluto	

Tipo: Estratégico
Dimensión: Eficacia
Frecuencia: Anual

1,100	Egresados de posgrado del 2013	550	Hombres
550	Mujeres		

**GOBIERNO DEL ESTADO DE CHIHUAHUA
PRESUPUESTO DE EGRESOS 2015
PERSPECTIVA DE GÉNERO**

INDICADORES DE GÉNERO

DEPENDENCIA: 422 - UNIVERSIDAD AUTONOMA DE CD. JUAREZ

Programa Presupuestario PBR: 1118204 - COBERTURA EN EDUCACION SUPERIOR LICENCIATURA

Nivel: PROPOSITO Las y los jóvenes con acceso a los servicios de educación superior

Indicador: Porcentaje de alumnas y alumnos aceptados en el servicio de educación superior.

Descripción: Mide el número de alumnas y alumnos aceptados respecto a la cantidad de aspirantes.

Fórmula: $(AC / AS) * 100$

AC = Número de alumnas y alumnos aceptados en el servicio de educación superior
AS = Número de aspirantes en el servicio de educación superior

	Mujeres 66.86 Porcentual	Hombres 71.86 Porcentual
	7,085	7,085
	Número de alumnas y alumnos aceptados en el servicio de educación superior	
	3,620	3,465
	Número de aspirantes en el servicio de educación superior	
	5,414	4,822
	Mujeres Hombres	

Tipo: Estratégico
Dimensión: Eficacia
Frecuencia: Anual

**GOBIERNO DEL ESTADO DE CHIHUAHUA
PRESUPUESTO DE EGRESOS 2015
PERSPECTIVA DE GENERO**

INDICADORES DE GÉNERO

DEPENDENCIA: 424 - PENSIONES CIVILES DEL ESTADO DE CHIHUAHUA

Programa Presupuestario Pbr: 4100100 - PRESTACIONES SOCIOECONOMICAS A JUBILADOS, PENSIONADOS Y TRABAJADORES AL SERVICIO DEL ESTADO

Nivel:	FIN	Contribuir a mejorar la seguridad social de las y los afiliados a la Institución mediante prestaciones económicas.	
Indicador:	Porcentaje de afiliados que reciben prestaciones económicas.	Mujeres	Hombres
Descripción:	Del 100% de los afiliados a la institución que porcentaje reciben prestaciones económicas.	28.96	28.96
Formula:	$(TA/TAPE) * 100$	Porcentual	Porcentual
	TA = Total de afiliaciones que reciben prestaciones económicas TAPE = Total de afiliaciones de la institución	30,409	Total de afiliaciones que reciben prestaciones económicas
Tipo:	Estratégico	18,245	Mujeres
Dimensión:	Eficacia	105,000	Total de afiliaciones de la institución
Frecuencia:	Anual	63,000	Mujeres
		42,000	Hombres



**GOBIERNO DEL ESTADO DE CHIHUAHUA
PRESUPUESTO DE EGRESOS 2015
PERSPECTIVA DE GÉNERO**

INDICADORES DE GÉNERO

DEPENDENCIA: 424 - PENSIONES CIVILES DEL ESTADO DE CHIHUAHUA

Programa Presupuestario PBr: 4200200 - SERVICIO MEDICO Y CUIDADO DE LA SALUD

Nivel: ACTIVIDAD C0501 Proporcionar capacitación a funcionarios de la institución a través de talleres, cursos, diplomados y prácticas

Indicador: Porcentaje de cursos de transversalidad y equidad de género ofertados
Descripción: Nos indica el número de cursos que se ofertaron relacionados con la transversalidad y perspectiva de género.
Fórmula: $(TCORG/TCOPG)*100$ 100
Porcentual

TCORG = Total de cursos realizados
 TCOPG = Total de cursos programados
 3 Total de cursos realizados
 3 Total de cursos programados

Tipo: Gestión
Dimensión: Eficacia
Frecuencia: Anual

Indicador: Porcentaje de las y los funcionarios capacitados en transversalización y perspectiva de género
Descripción: Total de las y los funcionarios capacitados en transversalización con perspectiva de género del año actual con relación al año anterior.
Fórmula: $(TFCA/TFCAN)*100$ Mujeres 230.77
Porcentual Hombres 285.71
Porcentual

TFCA = Total de las y los funcionarios capacitados en el año actual
 TFCAN = Total de las y los funcionarios capacitados en el año inmediato anterior
 1,000 Total de las y los funcionarios capacitados en el año actual

Tipo: Gestión
Dimensión: Eficacia
Frecuencia: Anual

Nivel: ACTIVIDAD C0502 Brindar difusión con perspectiva de género a funcionarios, derechohabientes y público en general

Indicador: Porcentaje de campañas de difusión realizadas.
Descripción: Campañas de difusión programadas para informar a las y los derechohabientes en relación transversalización con perspectiva de género.
Fórmula: $(NCR/NCP)*100$ 16.57
Porcentual

NCR = Número de campañas con perspectiva de género realizadas
 NCP = Número de campañas con perspectiva de género proyectadas
 1 Número de campañas con perspectiva de género realizadas

Tipo: Gestión
Dimensión: Eficacia
Frecuencia: Anual

Nivel: ACTIVIDAD C0503 Adecuar la normatividad de la Institución con perspectiva de género

Indicador: Porcentaje de marcos normativos modificados con perspectiva de género
Descripción: Total de marcos normativos existentes
Fórmula: $(TMNM/TMNE)*100$ 33.33
Porcentual

TMNM = Porcentaje de marcos normativos modificados
 TMNE = Total de marcos normativos existentes
 1 Porcentaje de marcos normativos modificados

Tipo: Gestión
Dimensión: Eficacia
Frecuencia: Anual

3 Total de marcos normativos existentes

**GOBIERNO DEL ESTADO DE CHIHUAHUA
PRESUPUESTO DE EGRESOS 2015
PERSPECTIVA DE GÉNERO**

INDICADORES DE GÉNERO

DEPENDENCIA: 424 - PENSIONES CIVILES DEL ESTADO DE CHIHUAHUA

Programa Presupuestario PBR: 4200200 - SERVICIO MEDICO Y CUIDADO DE LA SALUD

Nivel: ACTIVIDAD C0504 Seguimiento al cumplimiento normativo de equidad de género.

Indicador: Porcentaje de unidades de género creadas

Descripción: Número total de unidades de género creadas contra las programadas

Fórmula: (NUGC/NUGP)*100

NUGC = Número de unidades de género creadas
NUGP = Número de unidades de género programadas

50
Porcentual

1 Número de unidades de género creadas

2 Número de unidades de género programadas

Tipo: Gestión
Dimensión: Eficacia
Frecuencia: Anual



**GOBIERNO DEL ESTADO DE CHIHUAHUA
PRESUPUESTO DE EGRESOS 2015
PERSPECTIVA DE GÉNERO**

INDICADORES DE GÉNERO

DEPENDENCIA: 429 - INSTITUTO CHIHUAHUENSE DEL DEPORTE Y CULTURA FISICA

Programa Presupuestario Pbr: 1110600 - DEPORTE Y RECREACION

Nivel:	PROPOSITO	La población que vive en el Estado de Chihuahua, incrementa su participación en actividades físicas y deportivas	Mujeres	Hombres
Indicador:	Variación porcentual del número de personas que realizaron alguna actividad física		1.27	1.27
Descripción:	Mostrará la variación de las personas que realizaron alguna actividad física en relación al año anterior		1.27	1.27
Formula:	$((\text{pratl}/\text{pratl}_{-1})-1)*100$	Variación Porcentual	Variación Porcentual	
Tipo:	pratl = personas que realizaron alguna actividad física en el año pratl_1 = personas que realizaron alguna actividad física año anterior	450,000 personas que realizaron alguna actividad física en el año		
Dimensión:	Estratégico	127,099 Mujeres	322,901 Hombres	
Frecuencia:	Eficacia Anual	444,372 personas que realizaron alguna actividad física año anterior	318,862 Hombres	
		126,510 Mujeres	318,862 Hombres	

**GOBIERNO DEL ESTADO DE CHIHUAHUA
PRESUPUESTO DE EGRESOS 2015
PERSPECTIVA DE GENERO**

INDICADORES DE GÉNERO

DEPENDENCIA: 430 - INSTITUTO CHIHUAHUENSE DE LA JUVENTUD

Programa Presupuestario Pbr: 1113200 - ATENCION A LA JUVENTUD

Nivel: PROPOSITO La población juvenil del Estado de Chihuahua, de 12 a 29 años reciben información para complementar su formación integral para mejorar o incrementar sus oportunidades

Indicador: Porcentaje de mujeres y hombres jóvenes atendidos.
Descripción: Mide el porcentaje de mujeres y hombres jóvenes atendidos respecto al total de hombres y mujeres jóvenes de los 12 municipios cubiertos.
Fórmula: $(MHJAUTMHJUMPIOSI) * 100$

Mujeres	Hombres
15.63	15.07
Porcentual	Porcentual

MHJA = Mujeres y hombres jóvenes atendidos
MHJUMPIOSI = Total de mujeres y hombres jóvenes existentes en 12 Municipios

Tipo: Dimensión: Frecuencia:	Estratégico Eficacia Anual	110,658 Mujeres y hombres jóvenes atendidos 56,390 Mujeres 720,706 Total de mujeres y hombres jóvenes existentes en 12 Municipios 360,692 Mujeres	54,268 Hombres 360,014 Hombres
---	----------------------------------	--	-----------------------------------

**GOBIERNO DEL ESTADO DE CHIHUAHUA
PRESUPUESTO DE EGRESOS 2015
PERSPECTIVA DE GÉNERO**

INDICADORES DE GÉNERO

DEPENDENCIA: 432 - EL COLEGIO DE CHIHUAHUA

Programa Presupuestario PBR: 1118306 - DOCENCIA EN EDUCACION SUPERIOR POSGRADO

Nivel: PROPOSITO Profesionistas desarrollan habilidades de investigación.

Indicador: Variación porcentual de cobertura en posgrado

Descripción: Mide la variación porcentual de la cobertura en posgrado del año actual con relación al año anterior.

Fórmula: $(NPIP/PV/NPIP_{-1}) * 100$

NPIP = Número de profesionistas inscritos en el posgrado en el año actual.
NPIP_1 = Número de profesionistas inscritos en el posgrado en el año anterior.

Tipo: Estratégico
Dimensión: Eficacia
Frecuencia: Anual

	Mujeres	Hombres
Variación Porcentual	44.83	44.83
84 Número de profesionistas inscritos en el posgrado en el año actual.	42 Mujeres	42 Hombres
58 Número de profesionistas inscritos en el posgrado en el año anterior.	29 Mujeres	29 Hombres

**GOBIERNO DEL ESTADO DE CHIHUAHUA
PRESUPUESTO DE EGRESOS 2015
PERSPECTIVA DE GENERO**

INDICADORES DE GÉNERO

DEPENDENCIA: 435 - UNIVERSIDAD POLITECNICA DE CHIHUAHUA

Programa Presupuestario PbR: 1118203 - COBERTURA EN EDUCACION SUPERIOR TECNOLÓGICA

Nivel: FIN

Contribuir a ampliar la cobertura de educación superior mediante un servicio equitativo e incluyente.

Indicador:

Descripción:

Variación porcentual anual de la cobertura de atención en educación superior
Mide la variación de la matrícula del ciclo actual, en relación al ciclo anterior

Formula:

$\{(MCT / MCT_{-1}) - 1\} * 100$

Variación Porcentual

Variación Porcentual

Mujeres

13.92

Hombres

14.29

MCT = Matrícula en el ciclo t
MCT₋₁ = Matrícula en el ciclo t-1

900 Matrícula en el ciclo t

180 Mujeres

720 Hombres

788 Matrícula en el ciclo t-1

158 Mujeres

630 Hombres

Tipo: Estratégico

Dimensión: Eficacia

Frecuencia: Anual

**GOBIERNO DEL ESTADO DE CHIHUAHUA
PRESUPUESTO DE EGRESOS 2015
PERSPECTIVA DE GENERO**

INDICADORES DE GÉNERO

DEPENDENCIA: 437 - UNIVERSIDAD TECNOLÓGICA DE PARRAL

Programa Presupuestario PBR: 1118303 - DOCENCIA EN EDUCACION SUPERIOR TECNOLÓGICA

Nivel: COMPONENTE C03 Educación Integral para los alumnos (as) fomentada según sexo.

Indicador: Porcentaje de alumnos (as) participando en actividades de educación Integral.

Descripción: Proporciona el porcentaje de alumnos (as) participando en actividades de educación Integral en relación a la matrícula inicial.

Fórmula: $(APAEI / MI) * 100$

APAEI = Alumnos (as) participando en actividades de educación Integral
MI = Matrícula Inicial

Tipo: Estratégico
Dimensión: Eficacia
Frecuencia: Anual

Mujeres
90.32
Porcentual

Hombres
89.91
Porcentual

550 Alumnos (as) participando en actividades de educación Integral

140 Mujeres 410 Hombres

611 Matrícula Inicial

155 Mujeres 456 Hombres

**GOBIERNO DEL ESTADO DE CHIHUAHUA
PRESUPUESTO DE EGRESOS 2015
PERSPECTIVA DE GENERO**

INDICADORES DE GÉNERO

DEPENDENCIA: 438 - UNIVERSIDAD PEDAGOGICA NACIONAL DEL ESTADO DE CHIHUAHUA

Programa Presupuestario PBr: 1118207 - COBERTURA EN EDUCACION SUPERIOR POSGRADO PEDAGOGICO

Nivel: FIN Contribuir a ampliar la cobertura de educación superior del Estado de Chihuahua a través de suficientes oportunidades de acceso equitativo e incluyente a los servicios de educación superior.

Indicador: Variación porcentual de la cobertura de atención en educación superior
Descripción: Mide la variación porcentual de la cobertura de atención en educación superior en el año actual respecto al año anterior.
Formula: $\frac{MCT/MCT_{-1}-1}{100}$ Mujeres -6.5 Hombres -10.91
 Variación Porcentual Variación Porcentual

MCT = Matricula en el ciclo t
 MCT₋₁ = Matricula en el ciclo t-1

Tipo: Estratégico 2,973 Matricula en el ciclo t
Dimensión: Eficacia 2,230 Mujeres 743 Hombres
Frecuencia: Anual 3,219 Matricula en el ciclo t-1
2,385 Mujeres 834 Hombres

Nivel: PROPOSITO Las y los alumnos de la Universidad Pedagógica Nacional del Estado de Chihuahua cuentan con suficientes oportunidades de acceso a los servicios de educación superior.

Indicador: Tasa de absorción de la matrícula de egresados de educación media superior del estado Mujeres 1.11 Hombres 0.35
Descripción: Alumnos egresados de educación media superior inscritos en educación superior Porcentual
Formula: $\frac{AEEMS/MAES}{100}$

AEEMS = Alumnos inscritos en educación superior
 MAES = Alumnos egresados de educación media superior

Tipo: Estratégico 893 Alumnos inscritos en educación superior
Dimensión: Eficacia 670 Mujeres 223 Hombres
Frecuencia: Anual 123,154 Alumnos egresados de educación media superior
60,172 Mujeres 62,982 Hombres

**GOBIERNO DEL ESTADO DE CHIHUAHUA
PRESUPUESTO DE EGRESOS 2015
PERSPECTIVA DE GENERO**

INDICADORES DE GÉNERO

DEPENDENCIA: 439 - UNIVERSIDAD TECNOLÓGICA DE LA BABICORA

Programa Presupuestario PBR: 1118203 - COBERTURA EN EDUCACION SUPERIOR TECNOLÓGICA

Nivel: FIN Contribuir a ampliar la cobertura de educación superior mediante un servicio equitativo e incluyente.

Indicador: Tasa de variación porcentual anual de la cobertura de atención en educación superior.

Descripción: Mide la tasa de variación de la matrícula del ciclo actual en relación al ciclo anterior

Fórmula: $((MCT / MCT_{-1}) - 1) * 100$

Mujeres
69.81
Variación Porcentual

Hombres
0
Variación Porcentual

MCT = Matrícula en el ciclo t.
MCT₋₁ = Matrícula en el ciclo t-1

Tipo: Estratégico
Dimensión: Eficacia
Frecuencia: Anual

180 Matrícula en el ciclo t.
90 Mujeres
143 Matrícula en el ciclo t-1
53 Mujeres
90 Hombres

**GOBIERNO DEL ESTADO DE CHIHUAHUA
PRESUPUESTO DE EGRESOS 2015
PERSPECTIVA DE GENERO**

INDICADORES DE GÉNERO

DEPENDENCIA: 441 - UNIVERSIDAD TECNOLÓGICA DE PAQUIME

Programa Presupuestario PbR: 1117400 - VINCULACION CON SECTORES PRODUCTIVOS, SOCIALES Y EDUCATIVOS

Nivel: ACTIVIDAD C0301 Impartición de talleres de equidad de género

Indicador: Porcentaje de alumnas y alumnos participando en talleres de reducción de desigualdad de hombres y mujeres
Descripción: Mide el porcentaje de alumnas y alumnos que participan en talleres de reducción de desigualdad de hombres y mujeres con respecto al total de alumnas y alumnos
Fórmula: $(APTEGTA) \times 100$

Mujeres
30
Porcentual

Hombres
30.02
Porcentual

APTEG = Alumnas y alumnos participando en talleres de reducción de desigualdad de hombres y mujeres
 TA = Total de alumnas y alumnos

Tipo: Gestión
Dimensión: Eficacia
Frecuencia: Anual

Nivel: ACTIVIDAD C0302 Impartición de talleres para el fortalecimiento de capacidades en grupos vulnerables

Indicador: Porcentaje de talleres para el fortalecimiento de capacidades en grupos vulnerables
Descripción: Mide el porcentaje de talleres para el fortalecimiento de capacidades en grupos vulnerables realizados con respecto a los programados
Fórmula: $(TFCGVR/TFCGVP) \times 100$

205 Alumnas y alumnos participando en talleres de reducción de desigualdad de hombres y mujeres
 84 Mujeres 121 Hombres
 683 Total de alumnas y alumnos
 280 Mujeres 403 Hombres

100
Porcentual

Tipo: Gestión
Dimensión: Eficacia
Frecuencia: Anual

TFCGVR = Talleres para el fortalecimiento de capacidades a grupos vulnerable realizados
 TFCGVP = Talleres para el fortalecimiento de capacidades a grupos vulnerable programados

2 Talleres para el fortalecimiento de capacidades a grupos vulnerable realizados
 2 Talleres para el fortalecimiento de capacidades a grupos vulnerable programados

**GOBIERNO DEL ESTADO DE CHIHUAHUA
PRESUPUESTO DE EGRESOS 2015
PERSPECTIVA DE GENERO**

INDICADORES DE GÉNERO

DEPENDENCIA: 441 - UNIVERSIDAD TECNOLÓGICA DE PAQUIME

Programa Presupuestario PBR: 1118203 - COBERTURA EN EDUCACION SUPERIOR TECNOLÓGICA

Nivel: COMPONENTE C03 Apoyos económicos otorgados.

Indicador: Porcentaje de alumnas y alumnos beneficiados con apoyos económicos

Descripción: Mide el porcentaje de alumnas y alumnos beneficiados con apoyos económicos con respecto al total de la matrícula

Fórmula: $(ABAEMT) \cdot 100$

ABAE = Número de alumnos y alumnas beneficiados con apoyo económico
MT = Matrícula Total

Mujeres	Hombres
36.07	42.43
Porcentual	Porcentual

272 Número de alumnos y alumnas beneficiados con apoyo económico

101 Mujeres 171 Hombres

683 Matrícula Total

280 Mujeres 403 Hombres

Tipo: Estratégico
Dimensión: Eficacia
Frecuencia: Anual

Nivel: ACTIVIDAD C0301 Gestión de becas de gobierno

Indicador: Porcentaje de becas de gobierno autorizadas

Descripción: Mide el porcentaje de becas de gobierno autorizadas con respecto a las solicitadas

Fórmula: $(NABA/NABS) \cdot 100$

NABA = Número de alumnas y alumnos con becas autorizadas
NABS = Número de alumnas y alumnos con becas solicitadas

Mujeres	Hombres
100	100
Porcentual	Porcentual

262 Número de alumnas y alumnos con becas autorizadas

97 Mujeres 165 Hombres

262 Número de alumnas y alumnos con becas solicitadas

97 Mujeres 165 Hombres

Tipo: Gestión
Dimensión: Eficacia
Frecuencia: Trimestral

Nivel: ACTIVIDAD C0302 Gestión de becas con iniciativa privada.

Indicador: Porcentaje de becas de la iniciativa privada autorizadas

Descripción: Mide el porcentaje de becas de iniciativa privada autorizadas con respecto a las solicitadas

Fórmula: $(BIPA/BIPS) \cdot 100$

BIPA = Becas de iniciativa privada autorizadas
BIPS = Becas de iniciativa privada solicitadas

Mujeres	Hombres
100	100
Porcentual	Porcentual

10 Becas de iniciativa privada autorizadas

6 Mujeres 4 Hombres

10 Becas de iniciativa privada solicitadas

6 Mujeres 4 Hombres

Tipo: Gestión
Dimensión: Eficacia
Frecuencia: Trimestral

**GOBIERNO DEL ESTADO DE CHIHUAHUA
PRESUPUESTO DE EGRESOS 2015
PERSPECTIVA DE GENERO**

INDICADORES DE GÉNERO

DEPENDENCIA: 441 - UNIVERSIDAD TECNOLÓGICA DE PAQUIME

Programa Presupuestario PBR: 1118303 - DOCENCIA EN EDUCACION SUPERIOR TECNOLÓGICA

Nivel:	ACTIVIDAD C0401	Realización de actividades deportivas		
Indicador:		Porcentaje de alumnos participando en actividades deportivas	Mujeres	Hombres
Descripción:		Mide el porcentaje de alumnos participando en actividades deportivas con respecto al total de la matrícula	10.71	15.14
Fórmula:		$(AED/MT)*100$	Porcentual	Porcentual
		AED = Alumnos participando en actividades deportivas		
		MT = Matrícula total		
Tipo:	Gestión			
Dimensión:	Eficacia			
Frecuencia:	Trimestral			
Nivel:	ACTIVIDAD C0402	Realización de actividades culturales		
Indicador:		Porcentaje de alumnos participando en actividades culturales	Mujeres	Hombres
Descripción:		Mide el porcentaje de alumnos participando en actividades culturales con respecto al total de la matrícula	4.29	1.74
Fórmula:		$(AAC/MT)*100$	Porcentual	Porcentual
		AAC = Alumnos en actividades culturales		
		MT = Matrícula total		
Tipo:	Gestión			
Dimensión:	Eficacia			
Frecuencia:	Trimestral			
Nivel:	ACTIVIDAD C0403	Realización de foros académicos		
Indicador:		Porcentaje de alumnos participando en foros académicos	Mujeres	Hombres
Descripción:		Mide el porcentaje de alumnos participando en foros académicos con respecto al total de la matrícula	70	70.22
Fórmula:		$(AF/MT)*100$	Porcentual	Porcentual
		AF = Alumnos participando en foros de las diferentes carreras		
		MT = Matrícula total		
Tipo:	Gestión			
Dimensión:	Eficacia			
Frecuencia:	Trimestral			

91 Alumnos participando en actividades deportivas
30 Mujeres
61 Hombres
683 Matrícula total

280 Mujeres
403 Hombres

Mujeres 4.29
Porcentual

Hombres 1.74
Porcentual

19 Alumnos en actividades culturales
12 Mujeres
7 Hombres
683 Matrícula total

280 Mujeres
403 Hombres

Mujeres 70
Porcentual

Hombres 70.22
Porcentual

479 Alumnos participando en foros de las diferentes carreras
196 Mujeres
283 Hombres
683 Matrícula total

280 Mujeres
403 Hombres

**GOBIERNO DEL ESTADO DE CHIHUAHUA
PRESUPUESTO DE EGRESOS 2015
PERSPECTIVA DE GENERO**

INDICADORES DE GÉNERO

DEPENDENCIA: 442 - UNIVERSIDAD TECNOLÓGICA DE CAMARGO

Programa Presupuestario Pbr: 1117000 - APOYO INSTITUCIONAL AL SISTEMA EDUCATIVO

Nivel: PROPOSITO Estudiantes satisfechos con la administración y gestión de la institución

Indicador: Porcentaje de estudiantes satisfechos con la administración y gestión de la institución.

Descripción: Mide el número de estudiantes satisfechos con la administración y gestión de la institución encuestados en relación al total de estudiantes de la institución.

Formula: $(ESAG/INTE)*100$

**81.87
Porcentual**

ESAGI = Estudiantes satisfechos con la gestión institucional
NTE = Número total de estudiantes

700 Estudiantes satisfechos con la gestión institucional

Tipo: Estratégico
Dimensión: Eficacia
Frecuencia: Anual

855 Número total de estudiantes



GOBIERNO DEL ESTADO DE CHIHUAHUA
PRESUPUESTO DE EGRESOS 2015
PERSPECTIVA DE GENERO

INDICADORES DE GÉNERO

DEPENDENCIA: 443 - UNIVERSIDAD TECNOLÓGICA DE CHIHUAHUA SUR

Programa Presupuestario Pbr: 1118203 - COBERTURA EN EDUCACION SUPERIOR TECNOLÓGICA

Nivel:

COMPONENTE C02

Apoyos socio-económicos otorgados a alumnas embarazadas ó que son madres solteras y población estudiantil vulnerable en el área de impacto de la Universidad que abarcan Aldama, Aquiles Serdán, Chihuahua y Delicias. Impactando al 40% del alumnado de la Universidad.

Indicador:

Porcentaje de apoyos socio-económicos otorgados

Descripción:

Del total de la matrícula, este indicador mostrará el porcentaje de apoyos socio-económicos otorgados.

Fórmula:

$(ASEO / MT) * 100$

31.22
Porcentual

ASEO = Apoyos socio-económicos otorgados

MT = Matrícula Total

280 Apoyos socio-económicos otorgados

Tipo:

Estratégico

Dimensión:

Eficacia

897 Matrícula Total

Frecuencia:

Anual

450 Mujeres

447 Hombres

Programa Presupuestario Pbr:

1118303 - DOCENCIA EN EDUCACION SUPERIOR TECNOLÓGICA

Nivel:

ACTIVIDAD C0301

Realización de eventos socio-culturales y deportivos.

Indicador:

Porcentaje de eventos socio-culturales y deportivos en la universidad realizados.

Descripción:

Mide el porcentaje de eventos socio-culturales y deportivos realizados en relación a los programados.

Fórmula:

$(ESCYDR/ESCYDP) * 100$

100
Porcentual

ESCYDR = Eventos socio-culturales y deportivos realizados

ESCYDP = Eventos socio-culturales y deportivos programados

14 Eventos socio-culturales y deportivos realizados

Tipo:

Gestión

Dimensión:

Eficacia

14 Eventos socio-culturales y deportivos programados

Frecuencia:

Anual

**GOBIERNO DEL ESTADO DE CHIHUAHUA
PRESUPUESTO DE EGRESOS 2015
PERSPECTIVA DE GENERO**

INDICADORES DE GENERO

DEPENDENCIA: 445 - UNIVERSIDAD TECNOLOGICA PASO DEL NORTE

Programa Presupuestario Pbr: 1118203 - COBERTURA EN EDUCACION SUPERIOR TECNOLOGICA

Nivel: ACTIVIDAD C0102 Promoción de la educación con perspectiva de género.

Indicador: Porcentaje de mujeres inscritas
Descripción: Como parte de acciones de equidad de género, este indicador muestra la composición de la matrícula total alcanzada por género.
Formula: $\frac{MI}{TMH} \times 100$

MI = Mujeres inscritas
TMH = Total de mujeres y hombres inscritos

Tipo: Estratégico
Dimensión: Eficacia
Frecuencia: Anual

523 Mujeres inscritas 523 Mujeres 1,046 Total de mujeres y hombres inscritos 1,046 Mujeres	50 Porcentual
---	------------------

Programa Presupuestario Pbr: 1118303 - DOCENCIA EN EDUCACION SUPERIOR TECNOLOGICA

Nivel: FIN Contribuir a la calidad de la enseñanza y formación integral de las y los estudiantes de Educación Superior Tecnológica mediante la mejora de los resultados académicos y fomento de las actividades extracurriculares.

Indicador: Número de alumnas y alumnos titulados.
Descripción: Muestra eficiencia institucional al determinar el número de profesionistas que se integran al sector productivo.
Formula: NAAT

NAAT = Número de alumnas y alumnos titulados

Tipo: Estratégico
Dimensión: Eficacia
Frecuencia: Anual

300 Número de alumnas y alumnos titulados 150 Mujeres 150 Mujeres	150 Valor Absoluto 150 Valor Absoluto
---	--

Programa Presupuestario Inversión: 7410515 - FONDO DE APORTACIONES MULTIPLES INFRAESTRUCTURA EDUCATIVA SUPERIOR (FAM) 2015

Nivel: FIN Contribuir a elevar la cobertura en Educación Superior mediante el incremento de la capacidad de infraestructura instalada en las instituciones

Indicador: Porcentaje de absorción educación superior.
Descripción: Este indicador mostrará el porcentaje de alumnos matriculados de nuevo ingreso en licenciatura y técnico superior universitario en la UT Paso del Norte, en el ciclo escolar actual en relación al total de egresados de educación media superior que de acuerdo con su curricula son candidatos a cursar educación superior en el ciclo escolar anterior
Formula: $\frac{NILES_n + NITSUn}{TEEMS_n} \times 100$

NILES_n = Número de alumnos de nuevo ingreso en licenciatura en la UTPN en el ciclo escolar actual.
NITSUn = Número de alumnos de nuevo ingreso en técnico universitario de la UTPN en el ciclo escolar actual
TEEMS_{n_1} = Total de egresados de educación media superior en el ciclo escolar anterior

Tipo: Estratégico
Dimensión: Eficacia
Frecuencia: Anual

246 Número de alumnos de nuevo ingreso en licenciatura en la UTPN en el ciclo escolar actual. 123 Mujeres 416 Número de alumnos de nuevo ingreso en técnico universitario de la UTPN en el ciclo escolar actual 208 Mujeres 32,436 Total de egresados de educación media superior en el ciclo escolar anterior 14,901 Mujeres	1,89 Porcentual 123 Hombres 208 Hombres 17,535 Hombres
--	--

**GOBIERNO DEL ESTADO DE CHIHUAHUA
PRESUPUESTO DE EGRESOS 2015
PERSPECTIVA DE GENERO**

INDICADORES DE GÉNERO

DEPENDENCIA: 502 - FIDEICOMISO PROGRAMA ESCUELAS DE CALIDAD

Programa Presupuestario: Pbr: 5230115 - PROGRAMA ESCUELAS DE CALIDAD (PEC) 2015

Nivel: **PROPOSITO** Alumnos y alumnas de escuelas públicas de Educación Básica que se beneficiarán con el Programa Escuelas de Calidad.

Indicador: Porcentaje de alumnos y alumnas en escuelas públicas de Educación Básica que se beneficiarán con el Programa Escuelas de Calidad.
Descripción: Del total de alumnos (as) en escuelas públicas de educación básica, este indicador mostrará el porcentaje de los alumnos y las alumnas que están inscritos en escuelas públicas de Educación Básica son beneficiados con el Programa Escuelas de Calidad.

Mujeres	Hombres
35.95	35.45
Porcentual	Porcentual

Fórmula: $(NAInsePEBL_BPEC / TApeEBL) * 100$

149,898 Número de los alumnos y las alumnas que están inscritos en escuelas públicas de Educación Básica en el ciclo actual beneficiados con el Programa Escuelas de Calidad

NAInsePEBL_BPEC = Número de los alumnos y las alumnas que están inscritos en escuelas públicas de Educación Básica en el ciclo actual beneficiados con el Programa Escuelas de Calidad
 TApeEBL = Total de alumnos (as) en escuelas públicas de educación básica en el ciclo actual

Tipo: Estratégico
Dimensión: Eficacia
Frecuencia: Anual

Mujeres	Hombres
73,689	76,209
420,000	Total de alumnos (as) en escuelas públicas de educación básica en el ciclo actual
205,000	215,000
Mujeres	Hombres

GOBIERNO DEL ESTADO DE CHIHUAHUA
PRESUPUESTO DE EGRESOS 2015
PERSPECTIVA DE GENERO

INDICADORES DE GÉNERO

DEPENDENCIA: 704 - INSTITUTO CHIHUAHUENSE PARA LA TRANSPARENCIA Y ACCESO A LA INFORMACION PUBLICA

Programa Presupuestario PBR: 2100700 - ADMINISTRACION DE LOS RECURSOS HUMANOS, MATERIALES Y FINANCIEROS Y EVALUACION POR RESULTADOS

Nivel: COMPONENTE C05 Política pública de equidad de género aplicada

Indicador: Porcentaje de aplicación de la equidad de género en el personal del Ichtitap

Descripción: Mide que en el Ichtitap no labore más del 50% de personas de un mismo género

55.17
Porcentual

Fórmula:
$$\frac{PGMN}{TPI} \times 100$$

PGMN = Personal de género de mayor número
TPI = Total del personal del Ichtitap

32 Personal de género de mayor número

32 Mujeres

58 Total del personal del Ichtitap

32 Mujeres

26 Hombres

Tipo: Estratégico

Dimensión: Eficacia

Frecuencia: Anual