

GOBIERNO DEL ESTADO DE CHIHUAHUA
SEGUIMIENTO A LA MATRIZ DE INDICADORES PARA RESULTADOS
Tercer Trimestre del 2024

Ente Público	704 - INSTITUTO CHIHUAHUENSE PARA LA TRANSPARENCIA Y ACCESO A LA INFORMACION PUBLICA
Programa presupuestario	2E013C1 - GARANTIA DE LOS DERECHOS DE ACCESO A LA INFORMACION PUBLICA Y DE PROTECCION DE DATOS PERSONALES
Definición del Programa	Actividades y gestiones orientadas a la realización de las funciones materialmente jurisdiccionales del Instituto, así como a aquellas que guardan relación con los objetivos del Sistema Nacional de Transparencia, a fin de hacer efectivos a las personas, los derechos de acceso a la información y de protección de datos personales.
Problema que atiende el Programa	109038 - Las personas chihuahuenses presentan débil respeto de sus derechos humanos al acceso a la información pública y a la protección de datos personales

POBLACIONES						
Tipo	Descripción	Unidad de Medida Población	Total	Mujeres	Hombres	
REFERENCIA	La población del Estado de Chihuahua	Personas	3,741,869	1,888,147	1,853,722	
NO AFECTADA	La población del Estado de Chihuahua en edad de 0 a 9 años.	Personas	609,925	299,350	310,575	
POTENCIAL (AFECTADA)	La población del Estado de Chihuahua en edad de 10 y más años	Personas	3,131,944	1,588,797	1,543,147	
OBJETIVO	Las personas habitantes del Estado de Chihuahua que ejercen su derecho de acceso a la Información pública y protección de datos personales	Personas	25,000	12,750	12,250	
POSTERGADA	La población del Estado de Chihuahua de 10 años o más que no cuenta con medios de accesibilidad como internet	Personas	3,106,944	1,584,541	1,522,403	
ATENDIDA	Las personas habitantes del Estado de Chihuahua que ejercen su derecho de acceso a la Información pública y protección de datos personales	Personas	0	0	0	

ALINEACIÓN A INSTRUMENTOS DE PLANEACIÓN ESTRATÉGICA	
Eje Rector - Tema - Tema Transversal	E502T4 - BUEN GOBIERNO, CERCAÑO Y CON INSTITUCIONES SOLIDAS - BUEN GOBIERNO, TRANSPARENCIA Y PARTICIPACION CIUDADANA - RESPETO DE LOS DERECHOS HUMANOS
Objetivos de Desarrollo Sostenible	Objetivo 16 - Promover sociedades pacíficas e inclusivas para el desarrollo sostenible, facilitar el acceso a la justicia para todos y crear instituciones eficaces, responsables e inclusivas a todos los niveles
Objetivo	OD16 - Promover sociedades pacíficas e inclusivas para el desarrollo sostenible, facilitar el acceso a la justicia para todos y crear instituciones eficaces, responsables e inclusivas a todos los niveles
Plan Nacional de Desarrollo	E101 - Erradicar la corrupción, el despido y la frivolidad
Tema	E101 - Erradicar la corrupción, el despido y la frivolidad
Plan Estatal de Desarrollo 2022-2027	E50201001 - Promover mecanismos de participación y vigilancia ciudadana entre la población que permita fortalecer un gobierno cercano, transparente y de rendición de cuentas a la ciudadanía.
Objetivo	E50201001 - Promover mecanismos de participación y vigilancia ciudadana entre la población que permita fortalecer un gobierno cercano, transparente y de rendición de cuentas a la ciudadanía.

PRESUPUESTO DEL PROGRAMA						
Tercer Trimestre			Acumulado			
Autorizado	Gasto		Autorizado	Modificado	Gasto	% de gasto / modificado
14,898,604.72	0.00		14,898,604.72	14,898,604.72	6,070,540.80	40.75

INDICADORES DEL PROGRAMA				
Total de indicadores en el año	Indicadores con avance programado en el periodo	Indicadores con avance	Indicadores sin avance	Indicadores sin avance - Con justificación
14	10	8	6	5

FUENTES DE FINANCIAMIENTO									
Clave	Descripción	Origen	Interrelaciones	Porcentaje	Autorizado	Modificado	Gasto	Varación	
1522899	INGRESOS FISCALES FEDERALES ADMINISTRADOS POR EL GOBIERNO DEL ESTADO	RECURSOS FEDERALES	2E013C1 - GARANTIA DE LOS DERECHOS DE ACCESO A LA INFORMACION PUBLICA Y DE PROTECCION DE DATOS PERSONALES	100.00%	14,898,604.72	14,898,604.72	6,070,540.80	8,828,063.92	
Total de presupuesto					100.00%	14,898,604.72	14,898,604.72	6,070,540.80	8,828,063.92

GOBIERNO DEL ESTADO DE CHIHUAHUA
SEGUIMIENTO A LA MATRIZ DE INDICADORES PARA RESULTADOS
Tercer Trimestre del 2024

704 - INSTITUTO CHIHUAHUENSE PARA LA TRANSPARENCIA Y ACCESO A LA INFORMACION PUBLICA															
2E013C1 - GARANTIA DE LOS DERECHOS DE ACCESO A LA INFORMACION PUBLICA Y DE PROTECCION DE DATOS PERSONALES															
Objetivos		Indicador						Meta		Avances del Indicador				Medio de Verificación	Supuestos
Nivel / Referencia	Resumen Narrativo	Nombre del Indicador / Descripción del Indicador	Método de Cálculo	Tipo / Dimensión / Frecuencia/Trajectory	Fórmula / Variables de la Fórmula	Clasificación	Unidad de Medida	Valor Regog.	Meta	Valor Log. del Trimestre	Av. Trim.	Valor Log. Acumulado	Av. Acu.		
FIN	Contribuir a promover mecanismos de participación y vigilancia ciudadana entre la población que permita fortalecer un gobierno cercano, transparente y de rendición de cuentas a la ciudadanía mediante el respeto de los derechos humanos al acceso a la información pública y a la protección de datos personales	Porcentaje de inconformidad de respuestas a solicitudes de información Mide el porcentaje de recursos de revisión interpuesto contra la respuesta entregada a solicitudes de información y de protección de datos personales presentadas	PORCENTAJE	Estratégico Eficacia Anual ASCENDENTE	(NSRR/NSIP)*100	ACUMULADO	Solicitudes	1,000.00	90.01	0.00	0.00	0.00	0.00	DOCUMENTO INTERNO-Reporte de recursos de revisión - Dirección Jurídica Anual—	Los sujetos obligados por la Ley de Transparencia y Acceso a la Información Pública del Estado acatan las resoluciones dictadas por el Consejo General del ICHITAIP
					NSRR = Número de solicitudes de información que presentaron recursos de revisión			1,111.00			0.00	0.00			
Justificación Trimestral: El período que se informa se reporta en ceros debido a que su programación es anual.															
Observaciones:															
PROPOSITO	Las personas chihuahuenses presentan respeto de sus derechos humanos al acceso a la información pública y a la protección de datos personales	Porcentaje de resoluciones de fondo en los recursos de revisión Mide el porcentaje de Recursos de Revisión resueltos en el ejercicio por el Pleno del Instituto	PORCENTAJE	Estratégico Eficacia Anual ASCENDENTE	(RFR/RRR)*100	ACUMULADO	Resoluciones	320.00	80.00	0.00	0.00	0.00	0.00	DOCUMENTO INTERNO-Reporte de recursos de revisión Dirección Jurídica Anual—	Las personas que solicitaron información pública o la protección de datos personales promueven recursos de revisión que resultan legalmente procedentes
					RFR = Resoluciones sobre el fondo del asunto en recursos de revisión			400.00			0.00	0.00			
Justificación Trimestral: El período que se informa se reporta en ceros debido a que su programación es anual.															
Observaciones:															
COMPONENTE C01	Resolución de recursos de revisión atendidos	Porcentaje de recursos de revisión resueltos por el Órgano Garante Mide el porcentaje de resoluciones que el Órgano Garante realiza en relación con los Recursos de Revisión recibidos	PORCENTAJE	Gestión Eficacia Trimestral ASCENDENTE	(RRR/RRP)*100	ACUMULADO	Recursos	595.00	85.00	395.00	56.43	1,144.00	163.43	DOCUMENTO INTERNO-Reporte de recursos de revisión Dirección Jurídica Trimestral—	Las personas que solicitaron información pública o la protección de datos personales interponen recursos de revisión
					RRR = Recursos de revisión resueltos			700.00			700.00	700.00			
Justificación Trimestral:															
Observaciones:															
ACTIVIDAD C0101	Celebración de sesiones del Consejo General en las que se resuelven recursos de revisión	Promedio de sesiones del pleno en las que se resuelven recursos de revisión Mide la realización de sesiones del consejo general en las que se resuelven recursos de revisión	PROMEDIO_SIMP LE	Gestión Eficacia Trimestral ASCENDENTE	(SRR/TA)	ACUMULADO	Sesiones	40.00	10.00	7.00	1.75	29.00	7.25	DOCUMENTO INTERNO-Reporte de sesiones Secretaría ejecutiva Trimestral—	El pleno del ICHITAIP se encuentra legalmente integrado por elección del H. Congreso del Estado y las personas solicitantes de información interponen recursos de revisión
					SRR = Sesiones del pleno en las que se resuelven recursos de revisión			4.00			4.00	4.00			
Justificación Trimestral:															
Observaciones:															

GOBIERNO DEL ESTADO DE CHIHUAHUA
SEGUIMIENTO A LA MATRIZ DE INDICADORES PARA RESULTADOS
Tercer Trimestre del 2024

704 - INSTITUTO CHIHUAHUENSE PARA LA TRANSPARENCIA Y ACCESO A LA INFORMACION PUBLICA															
2E013C1 - GARANTIA DE LOS DERECHOS DE ACCESO A LA INFORMACION PUBLICA Y DE PROTECCION DE DATOS PERSONALES															
Objetivos		Indicador						Meta		Avances del Indicador				Medio de Verificación	Supuestos
Nivel / Referencia	Resumen Narrativo	Nombre del Indicador / Descripción del Indicador	Método de Cálculo	Tipo / Dimensión / Frecuencia/Traectoria	Fórmula / Variables de la Fórmula	Clasificación	Unidad de Medida	Valor Reprog.	Meta	Valor Log. del Trimestre	Av. Trim.	Valor Log. Acumulado	Av. Acu.		
ACTIVIDAD C0102	Aprobación de acuerdos de cumplimiento por el Pleno del Instituto Chihuahuense para la Transparencia y Acceso a la Información Pública (ICHITAIP)	Promedio de acuerdos de cumplimiento que son aprobados Mide el promedio de avance en el cumplimiento de las resoluciones emitidas por el Pleno del Instituto Chihuahuense para la Transparencia y Acceso a la Información Pública (ICHITAIP)	PROMEDIO_SIMP LE	Gestión Eficiencia Trimestral ASCENDENTE	(RAIC/AC)	ACUMULADO	Resoluciones	1,000.00	5.00	200.00	2.08	590.00	1.86	DOCUMENTO INTERNO-publicación de listas de acuerdos de cumplimiento Dirección Jurídica Trimestral—	Las personas que solicitan información pública o la protección de sus datos personales, interponen recursos de revisión
					RAIC = Resoluciones aprobadas que implican cumplimiento AC = Acuerdos de cumplimiento en primera vuelta			ACUMULADO	Acuerdos	200.00		96.00			
Justificación Trimestral:															
Observaciones:															
ACTIVIDAD C0103	Notificación a particulares y a sujetos obligados de las actuaciones procesales realizadas en los recursos de revisión.	Promedio trimestral de notificaciones realizadas en recursos de revisión Mide las acciones realizadas para dar a conocer a las partes dentro de los recursos de revisión, las actuaciones procesales realizadas, en relación con el total de los recursos en trámite	PROMEDIO_SIMP LE	Gestión Eficiencia Trimestral ASCENDENTE	(NR/TA)	ACUMULADO	Notificaciones	4,000.00	1,000.00	1,916.00	479.00	5,325.00	1,331.25	DOCUMENTO INTERNO-Reporte de recursos de revision Dirección Jurídica Trimestral—	Las personas que solicitan información pública o la protección de sus datos personales, interponen recursos de revisión
					NR = Notificaciones realizadas TA = Trimestres del año			CONSTANTE	Trimestre	4.00		4.00			
Justificación Trimestral:															
Observaciones:															
ACTIVIDAD C0104	Cumplimiento de acuerdos de las resoluciones de los recursos de revisión que emite el Consejo General del ICHITAIP	Porcentaje de resoluciones del Pleno del Instituto Chihuahuense para la Transparencia y Acceso a la Información Pública (ICHITAIP) que implican cumplimiento Mide el cumplimiento de los acuerdos que tienen las resoluciones dictadas por el Pleno del Órgano Garante respecto a los recursos de revisión para garantizar los derechos que se tutelan	PORCENTAJE	Gestión Eficacia Trimestral ASCENDENTE	(RESC/RESE)*100	ACUMULADO	Resoluciones	300.00	75.00	159.00	79.50	477.00	80.85	DOCUMENTO INTERNO-Reporte de recursos de revision Dirección Jurídica Trimestral—	Los sujetos obligados por la Ley de Transparencia y Acceso a la Información Pública del Estado acatan las resoluciones dictadas por el Consejo General del ICHITAIP
					RESC = Resoluciones cumplidas de recursos de revisión RESE = Resoluciones emitidas que implican cumplimiento			ACUMULADO	Resoluciones	400.00		200.00			
Justificación Trimestral:															
Observaciones:															

GOBIERNO DEL ESTADO DE CHIHUAHUA
SEGUIMIENTO A LA MATRIZ DE INDICADORES PARA RESULTADOS
Tercer Trimestre del 2024

704 - INSTITUTO CHIHUAHUENSE PARA LA TRANSPARENCIA Y ACCESO A LA INFORMACION PUBLICA															
2E013C1 - GARANTIA DE LOS DERECHOS DE ACCESO A LA INFORMACION PUBLICA Y DE PROTECCION DE DATOS PERSONALES															
Objetivos		Indicador						Meta		Avances del Indicador				Medio de Verificación	Supuestos
Nivel / Referencia	Resumen Narrativo	Nombre del Indicador / Descripción del Indicador	Método de Cálculo	Tipo / Dimensión / Frecuencia/Traectoria	Fórmula / Variables de la Fórmula	Clasificación	Unidad de Medida	Valor Reprog.	Meta	Valor Log. del Trimestre	Av. Trim.	Valor Log. Acumulado	Av. Acu.		
COMPONENTE C02	Inconformidad de las resoluciones del Consejo General en los recursos de revisión generado	Porcentaje de inconformidad con resoluciones de recursos de revisión Mide la dimensión de inconformidad respecto a las resoluciones dictadas por el Consejo General en los Recursos de Revisión mediante la interposición de Recursos de Inconformidad ante el INAI.	PORCENTAJE	Gestión Eficacia Trimestral DESCENDENTE	(RIA/RRR)*100 RIA = Recursos de Inconformidad y Amparos admitidos RRR = Recursos de Revisión resueltos	ACUMULADO	Recursos	59.00	9.92	0.00	0.00	8.00	0.70	DOCUMENTO INTERNO-Reporte de Recursos de Revisión Dirección Jurídica Trimestral—	Las persona presentan recursos de inconformidad o amparos que resultan legalmente procedentes
						ACUMULADO	Recursos	595.00		395.00		1,144.00			
Justificación Trimestral: Durante el periodo que se informa no se presentaron recursos de inconformidad ni amparos.															
Observaciones:															
ACTIVIDAD C0201	Presentación de informes justificados	Porcentaje de informes justificados Mide la presentación por parte del Instituto Chihuahuense para la Transparencia y Acceso a la Información Pública (CHITAIIP) de los informes justificados en los Recursos de Inconformidad y Amparos que son admitidos por el INAI o tribunales federales.	PORCENTAJE	Gestión Eficiencia Trimestral ASCENDENTE	(RIAJ/RIAA)*100 RIAJ = Recursos de inconformidad y amparos admitidos en los que se presenta informe Justificado RIAA = Recursos de inconformidad y amparos admitidos	ACUMULADO	Recursos	59.00	100.00	3.00	0.00	8.00	100.00	DOCUMENTO INTERNO-Reporte de recursos de revision Dirección Jurídica Trimestral—	Las persona presentan recursos de inconformidad o amparos que resultan legalmente procedentes
						ACUMULADO	Recursos	59.00		0.00		8.00			
Justificación Trimestral:															
Observaciones:															
ACTIVIDAD C0202	Presentación oportuna de informes justificados	Promedio de días de presentación de informes justificados Mide el promedio de días en los que se presentan los informes justificados ante el INAI o ante tribunales federales.	PROMEDIO_SIMPLE	Gestión Eficiencia Trimestral ASCENDENTE	(DAIJ/NIJ) DAIJ = Días de atención de informes justificados NIJ = Número de informes justificados	ACUMULADO	Días	590.00	10.00	14.00	4.67	84.00	10.50	DOCUMENTO INTERNO-Reporte de recursos de Revisión Dirección Jurídica Trimestral—	Las persona presentan recursos de inconformidad o amparos que resultan legalmente procedentes
						ACUMULADO	Informes	59.00		3.00		8.00			
Justificación Trimestral:															
Observaciones:															

GOBIERNO DEL ESTADO DE CHIHUAHUA
SEGUIMIENTO A LA MATRIZ DE INDICADORES PARA RESULTADOS
Tercer Trimestre del 2024

704 - INSTITUTO CHIHUAHUENSE PARA LA TRANSPARENCIA Y ACCESO A LA INFORMACION PUBLICA															
2E013C1 - GARANTIA DE LOS DERECHOS DE ACCESO A LA INFORMACION PUBLICA Y DE PROTECCION DE DATOS PERSONALES															
Objetivos		Indicador						Meta		Avances del Indicador			Medio de Verificación	Supuestos	
Nivel / Referencia	Resumen Narrativo	Nombre del Indicador / Descripción del Indicador	Método de Cálculo	Tipo / Dimensión / Frecuencia/Traectoria	Fórmula / Variables de la Fórmula	Clasificación	Unidad de Medida	Valor Reprog.	Meta	Valor Log. del Trimestre	Av. Trim.	Valor Log. Acumulado	Av. Acu.		
COMPONENTE C03	Informes de resultados de eventos y reuniones publicados	Porcentaje de informes presentados al público	PORCENTAJE	Gestión Eficacia Trimestral ASCENDENTE	(IPPW/IPPWP)*100									DOCUMENTO INTERNO-Informes de eventos y reuniones del Pleno del ICHITAIP Coordinación de Planeación y Seguimiento Trimestral—	Las Instancias del Sistema Nacional de Transparencia convocan a reuniones y eventos
		Mide la publicación de informes que presentan los integrantes del Pleno, de los resultados obtenidos en los eventos y reuniones convocados por las instancias del Sistema Nacional de Transparencia y los realizados por el Instituto Chihuahuense para la Transparencia y Acceso a la Información Pública (ICHITAIP)			IPPW = Informes publicados en página web IPPWP = Informes publicados en la página web programados	ACUMULADO	Informes	18.00	100.00	2.00	11.11	9.00	50.00		
Justificación Trimestral:															
Observaciones:															
ACTIVIDAD C0301	Atención a las reuniones convocadas por el Sistema Nacional de Transparencia	Porcentaje de asistencia a las reuniones convocadas por las instancias del Sistema Nacional de Transparencia	PORCENTAJE	Gestión Eficacia Trimestral ASCENDENTE	(RISNTA/RISNTC)*100									DOCUMENTO INTERNO-Informe de reuniones y eventos Coordinación de Planeación y Seguimiento Trimestral—	Se convoca por parte de las Instancias del Sistema Nacional de Transparencia a reuniones a los comisionados del ICHITAIP
		Mide la asistencia de los integrantes del pleno a las reuniones de las instancias del Sistema Nacional de Transparencia			RISNTA = Reuniones de las instancias del Sistema Nacional de Transparencia con asistencia RISNTC = Reuniones de las instancias del Sistema Nacional de Transparencia convocadas	ACUMULADO	Reuniones	11.00	91.67	3.00	100.00	9.00	100.00		
Justificación Trimestral:															
Observaciones:															
ACTIVIDAD C0302	Realización de eventos públicos relacionados con los derechos fundamentales de los que el Instituto es Garante	Porcentaje de eventos públicos realizados	PORCENTAJE	Gestión Eficacia Semestral ASCENDENTE	(EPR/EPP)*100									DOCUMENTO INTERNO-Reporte de reuniones y eventos Coordinación de Planeación y Seguimiento Semestral—	Existen las condiciones necesarias en los temas de seguridad y salud y el Congreso del Estado aprueba el proyecto de presupuestos del ICHITAIP sin reducciones
		Mide la realización de eventos públicos relacionados al ejercicio de los derechos fundamentales de los que el Instituto es Garante.			EPR = Eventos públicos realizados EPP = Eventos publicos programados	ACUMULADO	Eventos	3.00	100.00	0.00	0.00	1.00	33.33		
Justificación Trimestral: El periodo que se informa se reporta en ceros debido a que su programación es semestral															
Observaciones:															
ACTIVIDAD C0303	Realización de actividades derivadas de los programas nacionales del Sistema Nacional de Transparencia	Porcentaje de actividades derivadas del Sistema Nacional de Transparencia	PORCENTAJE	Gestión Eficacia Semestral ASCENDENTE	(AR/AS)*100									DOCUMENTO INTERNO-Reporte de actividades realizadas Coordinación de Planeación y Seguimiento Semestral—	El Sistema Nacional de Transparencia solicita la colaboración para la ejecución de actividades de los programas Nacionales y el Congreso del Estado aprueba el proyecto de presupuestos del ICHITAIP sin reducciones
		Mide las actividades que deriven en el cumplimiento de los requerimientos de los programas nacionales			AR = Actividades realizadas AS = Actividades solicitadas	ACUMULADO	Actividades	12.00	92.31	0.00	0.00	6.00	100.00		

GOBIERNO DEL ESTADO DE CHIHUAHUA
SEGUIMIENTO A LA MATRIZ DE INDICADORES PARA RESULTADOS
 Tercer Trimestre del 2024


704 - INSTITUTO CHIHUAHUENSE PARA LA TRANSPARENCIA Y ACCESO A LA INFORMACION PUBLICA															
2E013C1 - GARANTIA DE LOS DERECHOS DE ACCESO A LA INFORMACION PUBLICA Y DE PROTECCION DE DATOS PERSONALES															
Objetivos		Indicador						Meta		Avances del Indicador				Medio de Verificación	Supuestos
Nivel / Referencia	Resumen Narrativo	Nombre del Indicador / Descripción del Indicador	Método de Cálculo	Tipo / Dimensión / Frecuencia/Traectoria	Fórmula / Variables de la Fórmula	Clasificación	Unidad de Medida	Valor Reprog.	Meta	Valor Log. del Trimestre	Av. Trim.	Valor Log. Acumulado	Av. Acu.		

Justificación Trimestral: El periodo que se informa se reporta en ceros debido a que su programación es semestral.

Observaciones:

Observaciones Generales del Programa Presupuestario en el Periodo

Responsable del Programa


 Lic. Francisco Javier Balderrama Domínguez
 Director Jurídico

GOBIERNO DEL ESTADO DE CHIHUAHUA
SEGUIMIENTO A LA MATRIZ DE INDICADORES PARA RESULTADOS
Tercer Trimestre del 2024

Ente Público	704 - INSTITUTO CHIHUAHUENSE PARA LA TRANSPARENCIA Y ACCESO A LA INFORMACION PUBLICA
Programa presupuestario	2E165C1 - FORTALECIMIENTO DE LAS RELACIONES CON LA CIUDADANIA Y LAS ORGANIZACIONES
Definición del Programa	Acciones coordinadas para fomentar el diálogo, la participación y la colaboración de las personas, tanto de organizaciones sociales como de la sociedad en general, a fin de fortalecer las capacidades del Instituto.
Problema que atiende el Programa	109041 - La población chihuahuense presenta baja participación ante el Instituto Chihuahuense para la transparencia y Acceso a la Información Pública

POBLACIONES					
Tipo	Descripción	Unidad de Medida Población	Total	Mujeres	Hombres
REFERENCIA	Población del Estado de Chihuahua	Personas	3,741,869	1,888,147	1,853,722
NO AFECTADA	Población del Estado de Chihuahua en edad de 0 a 9 años.	Personas	609,925	299,350	310,575
POTENCIAL (AFECTADA)	Población del Estado de Chihuahua en edad de 10 y más años	Personas	3,131,944	1,588,797	1,543,147
OBJETIVO	Población del Estado de Chihuahua que reciben la información, atención y servicios del ICHITAIP	Personas	320,000	163,200	156,800
POSTERGADA	Población del Estado de Chihuahua que no cuenta con medios de accesibilidad como internet, televisión, radio, o prensa.	Personas	2,811,944	1,434,091	1,377,853
ATENDIDA	Población del Estado de Chihuahua que reciben la información, atención y servicios del ICHITAIP	Personas	0	0	0

ALINEACIÓN A INSTRUMENTOS DE PLANEACIÓN ESTRATÉGICA	
Eje Rector - Tema - Tema Transversal	E502T1 - BUEN GOBIERNO, CERCANO Y CON INSTITUCIONES SOLIDAS - BUEN GOBIERNO, TRANSPARENCIA Y PARTICIPACION CIUDADANA - PARTICIPACION CIUDADANA
	Objetivos de Desarrollo Sostenible
OBJETIVO	OD16 - Promover sociedades pacíficas e inclusivas para el desarrollo sostenible, facilitar el acceso a la justicia para todos y crear instituciones eficaces, responsables e inclusivas a todos los niveles
	Plan Nacional de Desarrollo
TEMA	E101 - Erradicar la corrupción, el despido y la trivolidad
	Plan Estatal de Desarrollo 2022-2027
OBJETIVO	E50201001 - Promover mecanismos de participación y vigilancia ciudadana entre la población que permita fortalecer un gobierno cercano, transparente y de rendición de cuentas a la ciudadanía.

PRESUPUESTO DEL PROGRAMA					
Tercer Trimestre			Acumulado		
Autorizado	Gasto		Autorizado	Modificado	Gasto
10,920,932.36	0.00		10,920,932.36	10,931,383.14	4,197,050.41
					% de gasto / modificado 38.39

INDICADORES DEL PROGRAMA				
Total de indicadores en el año	Indicadores con avance programado en el período	Indicadores con avance	Indicadores sin avance	Indicadores sin avance - Con justificación
12	8	8	4	4

FUENTES DE FINANCIAMIENTO									
Clave	Descripción	Origen	Interrelaciones	Porcentaje	Autorizado	Modificado	Gasto	Varición	
1522899	INGRESOS FISCALES FEDERALES ADMINISTRADOS POR EL GOBIERNO DEL ESTADO	RECURSOS FEDERALES	2E165C1 - FORTALECIMIENTO DE LAS RELACIONES CON LA CIUDADANIA Y LAS ORGANIZACIONES	100.00%	10,920,932.36	10,931,383.14	4,197,050.41	6,734,332.73	
	Total de presupuesto			100.00%	10,920,932.36	10,931,383.14	4,197,050.41	6,734,332.73	

GOBIERNO DEL ESTADO DE CHIHUAHUA
SEGUIMIENTO A LA MATRIZ DE INDICADORES PARA RESULTADOS
Tercer Trimestre del 2024

704 - INSTITUTO CHIHUAHUENSE PARA LA TRANSPARENCIA Y ACCESO A LA INFORMACION PUBLICA															
2E165C1 - FORTALECIMIENTO DE LAS RELACIONES CON LA CIUDADANIA Y LAS ORGANIZACIONES															
Objetivos		Indicador						Meta		Avances del Indicador				Medio de Verificación	Supuestos
Nivel / Referencia	Resumen Narrativo	Nombre del Indicador / Descripción del Indicador	Método de Cálculo	Tipo / Dimensión / Frecuencia/Traectoria	Fórmula / Variables de la Fórmula	Clasificación	Unidad de Medida	Valor Reprog.	Meta	Valor Log. del Trimestre	Av. Trim.	Valor Log. Acumulado	Av. Acu.		
FIN	Contribuir a promover mecanismos de participación y vigilancia ciudadana entre la población que permita fortalecer un gobierno cercano, transparente y de rendición de cuentas mediante el ejercicio del derecho de transparencia y acceso a la información a través del Instituto Chihuahuense para la Transparencia y Acceso a la Información Pública (ICHITAIP)	Indice de conformidad de las respuestas a solicitudes de información y protección de datos personales adjudicadas al Instituto Chihuahuense para la Información Pública (ICHITAIP) Mide el indice de conformidad de respuesta a las solicitudes de información y de protección de datos personales adjudicadas al ICHITAIP respecto a los recursos de revisión que son recibidos en contra del ICHITAIP	INDICE_COMPUESTO	Estratégico Anual DESCENDENTE	(RRR/SIPA)*100 RRR = Recursos de Revisión recibidos en contra del ICHITAIP SIPA = Solicitudes de información y de protección de datos personales adjudicadas al ICHITAIP	ACUMULADO	Recursos de revisión	10.00	4.37	0.00	0.00	0.00	0.00	DOCUMENTO INTERNO-Reporte de recursos de revisión del ICHITAIP Sistema de Información Pública Anual—	Los ciudadanos se inconforman con las respuestas a las solicitudes de información y de protección de datos personales
Justificación Trimestral: El periodo que se informa se reporta en ceros debido a que su programación es anual.															
Observaciones:															
PROPOSITO	La población chihuahuense presenta alta participación ante el Instituto Chihuahuense para la Transparencia y Acceso a la Información Pública	Porcentaje de cumplimiento de las obligaciones de transparencia del Instituto Chihuahuense para la Transparencia y Acceso a la Información Pública (ICHITAIP) como sujeto obligado Mide el porcentaje obtenido por el Instituto Chihuahuense de Transparencia y Acceso a la Información Pública (ICHITAIP) en las evaluaciones de las obligaciones de transparencia.	PORCENTAJE	Estratégico Anual ASCENDENTE	(POVOT/PP)*100 POVOT = Porcentaje obtenido en las verificaciones de las obligaciones de transparencia PP = Porcentaje programado	ACUMULADO	Porcentaje	98.00	98.00	0.00	0.00	0.00	0.00	DOCUMENTO INTERNO-Reporte de resultados de las verificaciones Dirección de Acceso a la Información y Protección de Datos Personales Anual—	El presupuesto aprobado y el procedimiento seleccionado, de acuerdo a los lineamientos, hacen posible la evaluación de las Obligaciones de Transparencia del ICHITAIP
Justificación Trimestral: Este periodo se reporta en ceros debido a que su programación es anual.															
Observaciones:															
COMPONENTE C01	Solicitudes de información pública realizadas al Instituto Chihuahuense para la Transparencia y Acceso a la Información Pública (ICHITAIP), atendidas	Porcentaje de solicitudes de información atendidas por el Instituto Chihuahuense para la Transparencia y Acceso a la Información Pública (ICHITAIP) Mide la atención a las solicitudes de información, recibidas y adjudicadas al Instituto Chihuahuense para la Transparencia y Acceso a la Información Pública (ICHITAIP)	PORCENTAJE	Gestión Eficacia Trimestral ASCENDENTE	(SA/SR)*100 SA = Solicitudes atendidas por el ICHITAIP SR = Solicitudes recibidas y adjudicadas por el ICHITAIP	ACUMULADO	Solicitudes	237.00	94.80	78.00	101.30	249.00	99.20	DOCUMENTO INTERNO-Reporte de solicitudes del ICHITAIP Sistema de Información Pública Trimestral—	Las personas realizan solicitudes de información pública al ICHITAIP

GOBIERNO DEL ESTADO DE CHIHUAHUA
SEGUIMIENTO A LA MATRIZ DE INDICADORES PARA RESULTADOS
Tercer Trimestre del 2024

704 - INSTITUTO CHIHUAHUENSE PARA LA TRANSPARENCIA Y ACCESO A LA INFORMACION PUBLICA															
2E165C1 - FORTALECIMIENTO DE LAS RELACIONES CON LA CIUDADANIA Y LAS ORGANIZACIONES															
Objetivos		Indicador						Meta		Avances del Indicador				Medio de Verificación	Supuestos
Nivel / Referencia	Resumen Narrativo	Nombre del Indicador / Descripción del Indicador	Método de Cálculo	Tipo / Dimensión / Frecuencia/Trayectoria	Fórmula / Variables de la Fórmula	Clasificación	Unidad de Medida	Valor Reprog.	Meta	Valor Log. del Trimestre	Av. Trim.	Valor Log. Acumulado	Av. Acu.		
Justificación Trimestral:															
Observaciones:															
ACTIVIDAD C0101	Atención a las solicitudes de protección de datos personales realizadas al Instituto Chihuahuense para la Transparencia y Acceso a la Información Pública (ICHITAIP)	Porcentaje de solicitudes de protección de datos personales atendidas por el Instituto Chihuahuense de Transparencia y Acceso a la Información Pública (ICHITAIP) Mide la atención a las solicitudes de protección de datos personales recibidas y adjudicadas al Instituto Chihuahuense para la Transparencia y Acceso a la Información Pública (ICHITAIP)	PORCENTAJE	Gestión Eficacia Trimestral ASCENDENTE	(SA/SR)*100 SA = Solicitudes atendidas por el ICHITAIP SR = Solicitudes recibidas y adjudicadas al ICHITAIP	ACUMULADO CONSTANTE	Solicitudes Solicitudes	14.00 15.00	93.33	2.00 15.00	13.33	5.00 15.00	33.33	DOCUMENTO INTERNO-Reporte de solicitudes del ICHITAIP Sistema de Información Pública Trimestral—	Las personas realizan solicitudes de protección de datos personales al ICHITAIP
Justificación Trimestral:															
Observaciones:															
ACTIVIDAD C0102	Atención oportuna de solicitudes de información y de protección de datos personales adjudicadas al Instituto Chihuahuense para la Transparencia y Acceso a la Información Pública (ICHITAIP)	Promedio de días de atención a solicitudes adjudicadas al Instituto Chihuahuense de Transparencia y Acceso a la Información Pública (ICHITAIP) Mide la atención oportuna de las solicitudes de información y de protección de datos personales adjudicadas al Instituto Chihuahuense de Transparencia y Acceso a la Información Pública (ICHITAIP)	PROMEDIO_SIMP LE	Gestión Eficacia Trimestral ASCENDENTE	(DAS/SA) DAS = Días hábiles en los que se atendieron las solicitudes adjudicadas al ICHITAIP SA = Solicitudes adjudicadas al ICHITAIP	ACUMULADO ACUMULADO	Días Solicitudes	2,510.00 251.00	10.00	412.00 79.00	5.22	1,413.00 256.00	5.52	DOCUMENTO INTERNO-Reporte de solicitudes del ICHITAIP Sistema de Información Pública Trimestral—	Las personas realizan solicitudes de información y de protección de datos personales al ICHITAIP
Justificación Trimestral:															
Observaciones:															
ACTIVIDAD C0103	Asesoramiento a personas respecto de los temas de transparencia, acceso a la información y protección de datos personales	Promedio de asesorías otorgadas. Mide la asesoría prestada a las personas respecto de los temas de transparencia, acceso a la información y protección de datos personales	PROMEDIO_SIMP LE	Gestión Eficacia Trimestral ASCENDENTE	(AS/TA) AS = Asesorías otorgadas TA = Trimestres del año	ACUMULADO CONSTANTE	Asesorías Trimestre	218.00 4.00	54.50	256.00 4.00	64.00	610.00 4.00	152.50	DOCUMENTO INTERNO-Reporte de asesorías Sistema de Información Pública Trimestral—	Las personas solicitan asesorías al ICHITAIP
Justificación Trimestral:															
Observaciones:															

GOBIERNO DEL ESTADO DE CHIHUAHUA
SEGUIMIENTO A LA MATRIZ DE INDICADORES PARA RESULTADOS
Tercer Trimestre del 2024

704 - INSTITUTO CHIHUAHUENSE PARA LA TRANSPARENCIA Y ACCESO A LA INFORMACION PUBLICA															
2E165C1 - FORTALECIMIENTO DE LAS RELACIONES CON LA CIUDADANIA Y LAS ORGANIZACIONES															
Objetivos		Indicador						Meta		Avances del Indicador				Medio de Verificación	Supuestos
Nivel / Referencia	Resumen Narrativo	Nombre del Indicador / Descripción del Indicador	Método de Cálculo	Tipo / Dimensión / Frecuencia/Trayectoria	Fórmula / Variables de la Fórmula	Clasificación	Unidad de Medida	Valor Reprog.	Meta	Valor Log. del Trimestre	Av. Trim.	Valor Log. Acumulado	Av. Acu.		
COMPONENTE C02	Página web de Instituto Chihuahuense para la Transparencia y Acceso a la Información Pública actualizada	Promedio de visitantes a la página web del Instituto Mide el número de visitas del portal web del Instituto	PROMEDIO_SIMP LE	Gestión Eficacia Trimestral ASCENDENTE	(VP/TA) VP = Visitas a la página web TA = Trimestres del año	ACUMULADO CONSTANTE	Visitas Trimestre	200,000.00 4.00	50,000.00	151,566.00 4.00	37,891.50	413,022.00 4.00	103,255.50	DOCUMENTO INTERNO-Reporte de visitantes a la pagina web institucional del ICHITAIP Subcoordinación de Sistemas Trimestral—	Los usuarios de Internet se interesan por conocer la actividad del ICHITAIP
Justificación Trimestral:															
Observaciones:															
ACTIVIDAD C0201	Realización de mejoras y desarrollo de sistemas informáticos del Instituto Chihuahuense para la Transparencia y Acceso a la Información Pública (ICHITAIP)	Promedio de desarrollo y mejoras aplicadas a los sistemas informáticos del Instituto Chihuahuense para la Información Pública (ICHITAIP) Mide el seguimiento de los sistemas informáticos del Instituto Chihuahuense para la Transparencia y Acceso a la Información Pública (ICHITAIP)	PROMEDIO_SIMP LE	Gestión Eficacia Trimestral ASCENDENTE	(NDMSI/TA) NDMSI = Número de desarrollo y mejoras realizadas a los sistemas informáticos TA = Trimestres del año	ACUMULADO CONSTANTE	Sistemas Trimestre	10.00 4.00	2.50	3.00 4.00	0.75	8.00 4.00	2.00	DOCUMENTO INTERNO-Bitacora de mejoras y desarrollo de sistemas Subcoordinación de Sistemas Trimestral—	Los sistemas informáticos de la Plataforma Nacional de Transparencia presentan problemáticas para su operación
Justificación Trimestral:															
Observaciones:															
ACTIVIDAD C0202	Disposición para consulta de la página web institucional	Promedio del tiempo de duración de las visitas a la página web institucional Mide el tiempo promedio que permanece el visitante en la navegación de la página web institucional	PROMEDIO_SIMP LE	Gestión Eficacia Semestral ASCENDENTE	(TPMPVPW/MA) TPMPVPW = Tiempo promedio mensual de permanencia del visitante en página web MA = Meses del año	ACUMULADO CONSTANTE	Tiempo en segundos Meses	180.00 12.00	15.00	0.00 12.00	0.00	1,674.00 12.00	139.50	DOCUMENTO INTERNO-Bitacora de visitas a la pagina web institucional del ICHITAIP Subcoordinación de Sistemas Semestral—	Los usuarios de Internet se interesan por conocer la actividad del ICHITAIP
Justificación Trimestral: Este periodo se reporta en ceros debido a que su programacion es semestral.															
Observaciones:															
COMPONENTE C03	Alianzas estratégicas para la promoción de los derechos de acceso a la información y protección de datos personales, realizadas	Porcentaje de alianzas estratégicas, realizadas Mide las alianzas estratégicas realizadas por el Instituto Chihuahuense para la Transparencia y Acceso a la Información Pública (ICHITAIP) para la promoción de los derechos de acceso a la información y protección de datos personales	PORCENTAJE	Gestión Eficacia Trimestral ASCENDENTE	(AEI/AEP)*100 AEI = Alianzas Estratégicas implementadas AEP = Alianzas estratégicas programadas	ACUMULADO CONSTANTE	Estrategias Estrategias	5.00 5.00	100.00	1.00 5.00	20.00	4.00 5.00	80.00	DOCUMENTO INTERNO-Reporte de estrategias y alianzas del ICHITAIP Secretaría Ejecutiva Trimestral—	No existen las necesidades indispensables para llevar a cabo la alianza y el H. Congreso del Estado aprueba el proyecto de presupuesto de egresos sin reducciones

GOBIERNO DEL ESTADO DE CHIHUAHUA
SEGUIMIENTO A LA MATRIZ DE INDICADORES PARA RESULTADOS
Tercer Trimestre del 2024

704 - INSTITUTO CHIHUAHUENSE PARA LA TRANSPARENCIA Y ACCESO A LA INFORMACION PUBLICA
 2E165C1 - FORTALECIMIENTO DE LAS RELACIONES CON LA CIUDADANIA Y LAS ORGANIZACIONES

Objetivos		Indicador						Meta		Avances del Indicador			Medio de Verificación	Supuestos
Nivel / Referencia	Resumen Narrativo	Nombre del Indicador / Descripción del Indicador	Método de Cálculo	Tipo / Dimensión / Frecuencia/Traectoria	Fórmula / Variables de la Fórmula	Clasificación	Unidad de Medida	Valor Reprog.	Meta	Valor Log. del Trimestre	Av. Trim.	Valor Log. Acumulado		

Justificación Trimestral:

Observaciones:

ACTIVIDAD C0301	Realización de acciones derivadas de las alianzas estratégicas	Porcentaje de acciones realizadas derivadas de alianzas estratégicas	PORCENTAJE	Gestión Eficacia Trimestral ASCENDENTE	(PDE/PPEA)*100	ACUMULADO	Proyectos	5.00	100.00	2.00	40.00	5.00	100.00	DOCUMENTO INTERNO-Reporte de estrategias y alianzas del ICHITAIP Secretaría Ejecutiva Trimestral—	No existen las necesidades indispensables para llevar a cabo la alianza y el H. Congreso del Estado aprueba el proyecto de presupuesto de egresos sin reducciones
		Mide la implementación de proyectos, programas y políticas derivadas de la implementación de alianzas estratégicas			PDE = Proyectos desarrollados mediante estrategias y alianzas PPEA = Proyectos programados mediante estrategias y alianzas	CONSTANTE	Proyectos	5.00		5.00		5.00			

Justificación Trimestral:

Observaciones:

ACTIVIDAD C0302	Seguimiento de actividades de Gobierno Abierto	Porcentaje de actividades realizadas en materia de gobierno abierto	PORCENTAJE	Gestión Eficacia Semestral ASCENDENTE	(AR/AP)*100	ACUMULADO	Acciones	8.00	80.00	0.00	0.00	4.00	40.00	DOCUMENTO INTERNO-Reporte de acciones de gobierno abierto Coordinación de planeación y seguimiento Semestral—	Los sujetos obligados se interesan en realizar acciones de Gobierno Abierto
		Mide el seguimiento a los compromisos establecidos por el secretariado técnico local			AR = Acciones realizadas AP = Acciones programadas	CONSTANTE	Acciones	10.00		10.00		10.00			

Justificación Trimestral: Se reporta en ceros debido a que su programación es semestral.

Observaciones:

Observaciones Generales del Programa Presupuestario en el Periodo

Responsable del Programa


Mtra. Blanca Gabriela González Chávez
 Secretario Ejecutivo

GOBIERNO DEL ESTADO DE CHIHUAHUA
SEGUIMIENTO A LA MATRIZ DE INDICADORES PARA RESULTADOS
Tercer Trimestre del 2024

Ente Público	704 - INSTITUTO CHIHUAHUENSE PARA LA TRANSPARENCIA Y ACCESO A LA INFORMACION PUBLICA
Programa presupuestario	2E195C1 - CAPACITACION EN MATERIA DE ACCESO A LA INFORMACION PUBLICA; PROTECCION DE DATOS PERSONALES Y RENDICION DE CUENTAS
Definición del Programa	Acciones orientadas a la capacitación y promoción a fin de socializar entre las personas, la cultura de la transparencia, así como el conocimiento de los derechos de acceso a la información pública y de protección de datos personales.
Problema que atiende el Programa	109048 - La población del Estado de Chihuahua desconoce los mecanismos para capacitarse y ejercer los derechos de acceso a la información y de protección de datos personales

POBLACIONES						
Tipo	Descripción	Unidad de Medida	Población	Total	Mujeres	Hombres
REFERENCIA	Población total del Estado de Chihuahua	Personas		3,741,869	1,888,147	1,853,722
NO AFECTADA	Población del Estado de Chihuahua en edad de 0 a 9 años.	Personas		609,925	299,350	310,575
POTENCIAL (AFECTADA)	Población del Estado de Chihuahua en edad de 10 y más años	Personas		3,131,944	1,588,797	1,543,147
OBJETIVO	Población del Estado de Chihuahua que accede a los servicios capacitación, eventos y actividades de promoción de la cultura de la transparencia y el ejercicio de los derechos de acceso a la información y protección de datos personales realizados por	Personas		50,000	25,500	24,500
POSTERGADA	Población del Estado de Chihuahua que no accede a los servicios otorgados por el ICHITAIP	Personas		3,081,944	1,571,791	1,510,153
ATENDIDA	Población del Estado de Chihuahua que accede a los servicios capacitación, eventos y actividades de promoción de la cultura de la transparencia y el ejercicio de los derechos de acceso a la información y protección de datos personales realizados por	Personas		0	0	0

ALINEACIÓN A INSTRUMENTOS DE PLANEACIÓN ESTRATÉGICA	
Eje Rector - Tema - Tema Transversal	E502T1 - BUEN GOBIERNO, CERCANO Y CON INSTITUCIONES SOLIDAS - BUEN GOBIERNO, TRANSPARENCIA Y PARTICIPACION CIUDADANA - PARTICIPACION CIUDADANA
	Objetivos de Desarrollo Sostenible
OBJETIVO	OD16 - Promover sociedades pacíficas e inclusivas para el desarrollo sostenible, facilitar el acceso a la justicia para todos y crear instituciones eficaces, responsables e inclusivas a todos los niveles
	Plan Nacional de Desarrollo
TEMA	E101 - Erradicar la corrupción, el despido y la frivolidad
	Plan Estatal de Desarrollo 2022-2027
OBJETIVO	E50201001 - Promover mecanismos de participación y vigilancia ciudadana entre la población que permita fortalecer un gobierno cercano, transparente y de rendición de cuentas a la ciudadanía.

PRESUPUESTO DEL PROGRAMA					
Tercer Trimestre			Acumulado		
Autorizado	Gasto		Autorizado	Modificado	Gasto
5,603,420.65	0.00		5,603,420.65	5,592,969.87	2,254,472.06
					% de gasto / modificado 40.31

INDICADORES DEL PROGRAMA				
Total de indicadores en el año	Indicadores con avance programado en el periodo	Indicadores con avance	Indicadores sin avance	Indicadores sin avance - Con justificación
11	7	5	6	6

FUENTES DE FINANCIAMIENTO									
Clave	Descripción	Origen	Interrelaciones	Porcentaje	Autorizado	Modificado	Gasto	Variación	
1522899	INGRESOS FISCALES FEDERALES ADMINISTRADOS POR EL GOBIERNO DEL ESTADO	RECURSOS FEDERALES	2E195C1 - CAPACITACION EN MATERIA DE ACCESO A LA INFORMACION PUBLICA; PROTECCION DE DATOS PERSONALES Y RENDICION DE CUENTAS	100.00%	5,603,420.65	5,592,969.87	2,254,472.06	3,338,497.81	
Total de presupuesto				100.00%	5,603,420.65	5,592,969.87	2,254,472.06	3,338,497.81	

GOBIERNO DEL ESTADO DE CHIHUAHUA
SEGUIMIENTO A LA MATRIZ DE INDICADORES PARA RESULTADOS
Tercer Trimestre del 2024

704 - INSTITUTO CHIHUAHUENSE PARA LA TRANSPARENCIA Y ACCESO A LA INFORMACION PUBLICA															
ZE195C1 - CAPACITACION EN MATERIA DE ACCESO A LA INFORMACION PUBLICA; PROTECCION DE DATOS PERSONALES Y RENDICION DE CUENTAS															
Objetivos		Indicador						Meta		Avances del Indicador				Medio de Verificación	Supuestos
Nivel / Referencia	Resumen Narrativo	Nombre del Indicador / Descripción del Indicador	Método de Cálculo	Tipo / Dimensión / Frecuencia/Traectoria	Fórmula / Variables de la Fórmula	Clasificación	Unidad de Medida	Valor Reprog.	Meta	Valor Log. del Trimestre	Av. Trim.	Valor Log. Acumulado	Av. Acu.		
FIN	Contribuir a eficientar la gestión y el servicio público a través de un programa integral de profesionalización a los servidores públicos para fortalecer institucionalmente el quehacer público	<p>Porcentaje de eventos de socialización y capacitación</p> <p>Mide la cantidad de eventos realizados para la socialización y capacitación a en los temas de transparencia, acceso a la información y protección de datos personales que se entregan a la población del Estado de Chihuahua</p>	PORCENTAJE	Estratégico Eficiencia Anual ASCENDENTE	(ER/EP)*100 ER = Eventos realizados EP = Eventos programados	ACUMULADO CONSTANTE	Eventos Eventos	95.00 100.00	95.00	0.00 100.00	0.00 0.00	0.00 100.00	0.00	DOCUMENTO INTERNO-Registro de capacitación en sistema SIGA y de eventos de socialización realizados Dirección de Capacitación Anual—	Las personas deciden capacitarse a través de cursos o asistiendo a eventos de socialización
Justificación Trimestral: El periodo que se informa se reporta en ceros debido a que su programacion es anual															
Observaciones:															
PROPOSITO	La población del Estado de Chihuahua conoce los mecanismos para capacitarse y ejercer los derechos de acceso a la información y de protección de datos personales	<p>Promedio de evaluación del aprendizaje adquirido</p> <p>La evaluación del aprendizaje permite identificar, a través de un cuestionario, el aprendizaje adquirido por parte de las personas que toman un curso de capacitación de ICHITAIP</p>	PROMEDIO_SIMP LE	Estratégico Calidad Anual ASCENDENTE	(SPAD/NPE) SPAD = Suma del promedio del aprendizaje adquirido NPE = Número de personas evaluadas	ACUMULADO ACUMULADO	Conocimiento Personas	1,800.00 200.00	9.00	0.00 0.00	0.00 0.00	0.00 0.00	0.00	DOCUMENTO INTERNO-Reporte de evaluaciones de eventos de capacitación del SIGA Dirección de Capacitación Anual—	Las personas asistentes a los eventos de capacitación y se interesan en realizar la evaluación de aprendizaje
Justificación Trimestral: El periodo que se informa se reporta en ceros debido a que su programacion es anual															
Observaciones:															
COMPONENTE C01	Capacitación a sujetos obligados otorgada	<p>Porcentaje sujetos obligados capacitados</p> <p>Porcentaje de sujetos obligados capacitados con respecto a los programados</p>	PORCENTAJE	Estratégico Eficacia Trimestral ASCENDENTE	(SOC/SOP)*100 SOC = Sujetos obligados capacitados SOP = Sujetos obligados programados	ACUMULADO CONSTANTE	Sujetos obligados Sujetos obligados	270.00 300.00	90.00	3.00 300.00	1.00	171.00 300.00	57.00	DOCUMENTO INTERNO-Reporte de capacitación del SIGA Dirección de Capacitación trimestral—	Los servidores públicos se interesan en capacitarse en materia de Transparencia, Derecho de Acceso a la Información Pública y Protección de Datos Personales
Justificación Trimestral:															
Observaciones:															
ACTIVIDAD C0101	Impartición de horas de capacitación a sujetos obligados	<p>Porcentaje de horas de capacitación a sujetos obligados</p> <p>Mide la cantidad de horas de capacitación dirigidas a los sujetos obligados durante el ejercicio vigente</p>	PORCENTAJE	Gestión Eficacia Trimestral ASCENDENTE	(HCR/HCP)*100 HCR = Horas de capacitación realizadas HCP = Horas de capacitación programadas	ACUMULADO ACUMULADO	Horas Horas	135.00 150.00	90.00	36.00 36.00	100.00	101.00 101.00	100.00	DOCUMENTO INTERNO-Reporte de capacitación del SIGA Dirección de capacitación trimestral—	Se cuenta con los recursos necesarios para la realización de los cursos de capacitación en materia de Transparencia, Derecho de Acceso a la Información Pública y Protección de Datos Personales
Justificación Trimestral:															
Observaciones:															

GOBIERNO DEL ESTADO DE CHIHUAHUA
SEGUIMIENTO A LA MATRIZ DE INDICADORES PARA RESULTADOS
Tercer Trimestre del 2024

704 - INSTITUTO CHIHUAHUENSE PARA LA TRANSPARENCIA Y ACCESO A LA INFORMACION PUBLICA															
2E195C1 - CAPACITACION EN MATERIA DE ACCESO A LA INFORMACION PUBLICA; PROTECCION DE DATOS PERSONALES Y RENDICION DE CUENTAS															
Objetivos		Indicador						Meta		Avances del Indicador				Medio de Verificación	Supuestos
Nivel / Referencia	Resumen Narrativo	Nombre del Indicador / Descripción del Indicador	Método de Cálculo	Tipo / Dimensión / Frecuencia/Traectoria	Fórmula / Variables de la Fórmula	Clasificación	Unidad de Medida	Valor Reprog.	Meta	Valor Log. del Trimestre	Av. Trim.	Valor Log. Acumulado	Av. Acu.		
ACTIVIDAD C0102	Realización del registro de personas que asistieron a los eventos de capacitación	Promedio de asistentes a los cursos para sujetos obligados Mide la cantidad promedio de personas que asisten a los diferentes cursos de capacitación ofrecidos a los sujetos obligados impartidos por el ICHITAIP	PROMEDIO_SIMPLE	Gestión Eficacia Trimestral ASCENDENTE	(ACR/NCR) ACR = Asistentes a cursos realizados NCR = Número de cursos realizados	ACUMULADO ACUMULADO	Asistentes Cursos	3,000.00 100.00	30.00	726.00 20.00	36.30	3,473.00 57.00	60.93	DOCUMENTO INTERNO-Reporte de capacitación del SIGA Dirección de Capacitación Trimestral—	Se realizan cursos de capacitación con asistencia de personas interesadas y Se cuenta con los recursos necesarios para la realización de los cursos de capacitación en materia de Transparencia, Derecho de Acceso a la Información Pública y Protección de Datos Personales
Justificación Trimestral: Observaciones:															
COMPONENTE C02	Competencia laboral de las personas con base en los estándares de CONOCER acreditadas	Porcentaje de personas que acreditaron competencia en estándares de CONOCER Mide la cantidad de personas que, una vez que les fue realizada la evaluación con base en estándares de competencia labora de CONOCER, logran ser competentes en las actividades evaluadas	PORCENTAJE	Estratégico Calidad Semestral ASCENDENTE	(PAC/PAEC)*100 PAC = Personas que acreditaron competencia PAEC = Número de personas evaluadas	ACUMULADO ACUMULADO	Personas Personas	10.00 50.00	20.00	0.00 0.00	0.00	37.00 37.00	100.00	DOCUMENTO INTERNO-Reporte de evaluaciones en estándares de competencia Dirección de Capacitación semestral—	Las personas deciden evaluarse para acceder a la Certificación de Estándares de Competencia
Justificación Trimestral: Derivado de la notificación por parte de la Entidad de Certificación y Evaluación de Competencias (ECEC) de la Secretaría de Educación y Deporte de Gobierno del Estado (SEyD), donde se nos hizo ver su desaparición, el Centro de Evaluación de Competencias Ichitaip, inició el procedimiento respectivo para acreditarse como Centro de Evaluación de Competencias ante la Entidad de Certificación y Evaluación de Competencias (ECEC) de la Universidad Pedagógica Nacional del Estado de Chihuahua (UPNECH), así como llevar a cabo la firma de un convenio de colaboración. Observaciones:															
ACTIVIDAD C0201	Evaluación de personas con base en estándares de competencia laboral de CONOCER	Porcentaje de personas evaluadas con fines de certificación Mide el número de personas que son evaluadas por el Centro de Certificación de ICHITAIP con fines de certificación en estándares de competencia	PORCENTAJE	Gestión Eficacia Trimestral ASCENDENTE	(NPE/PAEC)*100 NPE = Número de personas evaluadas PAEC = Número de personas alineadas en estándares de competencia	ACUMULADO CONSTANTE	Personas Personas	50.00 120.00	41.67	0.00 120.00	0.00	37.00 120.00	30.83	DOCUMENTO INTERNO-Reporte de capacitación para la alineación evaluaciones en estándares de competencia Dirección de capacitación Trimestral—	Las personas deciden evaluarse para acceder a la Certificación de Estándares de Competencia
Justificación Trimestral: Derivado de la notificación por parte de la Entidad de Certificación y Evaluación de Competencias (ECEC) de la Secretaría de Educación y Deporte de Gobierno del Estado (SEyD), donde se nos hizo ver su desaparición, el Centro de Evaluación de Competencias Ichitaip, inició el procedimiento respectivo para acreditarse como Centro de Evaluación de Competencias ante la Entidad de Certificación y Evaluación de Competencias (ECEC) de la Universidad Pedagógica Nacional del Estado de Chihuahua (UPNECH), así como llevar a cabo la firma de un convenio de colaboración. Observaciones:															
ACTIVIDAD C0202	Alineación de las personas en estándares de competencia laborales	Porcentaje de personas alineadas Mide la cantidad de personas que reciben capacitación con fines de certificación con base en estándares de competencia laboral de CONOCER	PORCENTAJE	Gestión Eficacia Trimestral ASCENDENTE	(PA/PP)*100 PA = Personas alineadas PP = Personas programadas	ACUMULADO ACUMULADO	Personas Personas	120.00 120.00	100.00	0.00 0.00	0.00	43.00 43.00	100.00	DOCUMENTO INTERNO-Reporte de capacitación para la alineación evaluaciones en estándares de competencia Dirección de Capacitación trimestral—	Las personas se interesan certificarse en estándares de competencia laboral.

GOBIERNO DEL ESTADO DE CHIHUAHUA
SEGUIMIENTO A LA MATRIZ DE INDICADORES PARA RESULTADOS
Tercer Trimestre del 2024

704 - INSTITUTO CHIHUAHUENSE PARA LA TRANSPARENCIA Y ACCESO A LA INFORMACION PUBLICA															
2E195C1 - CAPACITACION EN MATERIA DE ACCESO A LA INFORMACION PUBLICA; PROTECCION DE DATOS PERSONALES Y RENDICION DE CUENTAS															
Objetivos		Indicador						Meta		Avances del Indicador				Medio de Verificación	Supuestos
Nivel / Referencia	Resumen Narrativo	Nombre del Indicador / Descripción del Indicador	Método de Cálculo	Tipo / Dimensión / Frecuencia/Traectoria	Fórmula / Variables de la Fórmula	Clasificación	Unidad de Medida	Valor Reprog.	Meta	Valor Log. del Trimestre	Av. Trim.	Valor Log. Acumulado	Av. Acu.		
Justificación Trimestral: Derivado de la notificación por parte de la Entidad de Certificación y Evaluación de Competencias (ECEC) de la Secretaría de Educación y Deporte de Gobierno del Estado (SEyD), donde se nos hizo ver su desaparición, el Centro de Evaluación de Competencias Ichitaip, inició el procedimiento respectivo para acreditarse como Centro de Evaluación de Competencias ante la Entidad de Certificación y Evaluación de Competencias (ECEC) de la Universidad Pedagógica Nacional del Estado de Chihuahua (UPNECH), así como llevar a cabo la firma de un convenio de colaboración.															
Observaciones:															
COMPONENTE C03	Eventos de promoción y difusión de la cultura de la transparencia, acceso a la información y protección de datos personales, realizados	Porcentaje de proyectos de promoción Mide la cantidad de eventos dirigidos a promover la cultura de la transparencia así como socializar los derechos de acceso a la información pública y de protección de datos personales entre la población de Chihuahua	PORCENTAJE	Estratégico Eficacia Semestral ASCENDENTE	(PPR/PPP)*100 PPR = Proyectos de promoción realizados PPP = Proyectos de promoción programados	ACUMULADO CONSTANTE	Proyectos Proyectos	4.00 4.00	100.00	0.00 4.00	0.00	2.00 4.00	50.00	DOCUMENTO INTERNO-Informe Anual de Actividades del Consejo General del ICHITAIP, registros de recepción de la promoción en instituciones y organizaciones Dirección de Capacitación semestral---	Las personas se interesan certificarse en estántares de competencia laboral.
Justificación Trimestral: El periodo que se informa se reporta en ceros debido a su programacion anual															
Observaciones:															
ACTIVIDAD C0301	Realización de eventos de promoción en instituciones educativas y organizaciones	Porcentaje de eventos de promoción a instituciones educativas y organizaciones Mide los eventos para fomentar la cultura de la transparencia, así como de los derechos de acceso a la información pública y de protección de datos personales a instituciones educativas y organizaciones	PORCENTAJE	Gestión Eficacia Trimestral ASCENDENTE	(NAR/NAP)*100 NAR = Número de eventos realizados NAP = Número de eventos programados	ACUMULADO CONSTANTE	Eventos Eventos	59.00 65.00	90.77	18.00 65.00	27.69	49.00 65.00	75.38	DOCUMENTO INTERNO-Registro de eventos realizados Dirección de Capacitación Trimestral---	El Congreso del Estado aprueba el proyecto de presupuesto de egresos sin reducciones y existen las condiciones de salubridad adecuadas para hacer el acercamiento a instituciones educativas y organizaciones.
Justificación Trimestral:															
Observaciones:															
ACTIVIDAD C0302	Realización de actividades de promoción orientadas a la sociedad en general	Porcentaje de actividades de promoción para la sociedad en general Mide la realización de actividades que promuevan la cultura de la transparencia, así como los derechos de acceso a la información pública y de protección de datos personales para la población en general	PORCENTAJE	Gestión Eficacia Trimestral ASCENDENTE	(NAR/NAP)*100 NAR = Número de actividades realizadas NAP = Número de actividades programadas	ACUMULADO CONSTANTE	Actividades Actividades	8.00 10.00	80.00	3.00 10.00	30.00	10.00 10.00	100.00	DOCUMENTO INTERNO-Reporte de actividades de promoción Dirección Administrativa Trimestral---	El Congreso del Estado aprueba el proyecto de presupuesto de egresos sin reducciones y existen las condiciones de salubridad adecuadas para realizar actividades de promoción con la sociedad en general.
Justificación Trimestral:															
Observaciones:															

GOBIERNO DEL ESTADO DE CHIHUAHUA
SEGUIMIENTO A LA MATRIZ DE INDICADORES PARA RESULTADOS
Tercer Trimestre del 2024

704 - INSTITUTO CHIHUAHUENSE PARA LA TRANSPARENCIA Y ACCESO A LA INFORMACION PUBLICA															
2E195C1 - CAPACITACION EN MATERIA DE ACCESO A LA INFORMACION PUBLICA; PROTECCION DE DATOS PERSONALES Y RENDICION DE CUENTAS															
Objetivos		Indicador						Meta		Avances del Indicador				Medio de Verificación	Supuestos
Nivel / Referencia	Resumen Narrativo	Nombre del Indicador / Descripción del Indicador	Método de Cálculo	Tipo / Dimensión / Frecuencia/Traectoria	Fórmula / Variables de la Fórmula	Clasificación	Unidad de Medida	Valor Reprog.	Meta	Valor Log. del Trimestre	Av. Trim.	Valor Log. Acumulado	Av. Acu.		

Observaciones Generales del Programa Presupuestario en el Periodo

Responsable del Programa



 Lic. Edgar Olivas Mariñelarena
 Director

GOBIERNO DEL ESTADO DE CHIHUAHUA
SEGUIMIENTO A LA MATRIZ DE INDICADORES PARA RESULTADOS
Tercer Trimestre del 2024

Ente Público	704 - INSTITUTO CHIHUAHUENSE PARA LA TRANSPARENCIA Y ACCESO A LA INFORMACION PUBLICA
Programa presupuestario	2F039C1 - DIFUSION Y PROMOCION DE LA ACTIVIDAD DE GOBIERNO
Definición del Programa	Acciones de difusión y comunicación orientadas a promover, entre las personas, el ejercicio de los derechos de acceso a la información pública y de protección de datos personales, a fin de fortalecer la cultura de la transparencia y la imagen institucional del ICHITAIP.
Problema que atiende el Programa	109015 - La población chihuahuense desconoce la existencia del Instituto Chihuahuense para la Transparencia y Acceso a la Información Pública (ICHITAIP) así como los derechos que tutela

POBLACIONES						
Tipo	Descripción	Unidad de Medida Población	Total	Mujeres	Hombres	
REFERENCIA	Población del Estado de Chihuahua	Personas	3,741,869	1,888,147	1,853,722	
NO AFECTADA	Población del Estado de Chihuahua en edad de 0 a 9 años	Personas	609,925	299,350	310,575	
POTENCIAL (AFECTADA)	Población del Estado de Chihuahua en edad de 10 y mas años	Personas	3,131,944	1,588,797	1,543,147	
OBJETIVO	Población del Estado de Chihuahua que tienen la posibilidad de acceder a la información pública generada por el Instituto Chihuahuense para la Transparencia y Acceso a la Información Pública (ICHITAIP)	Personas	2,461,708	1,248,794	1,212,914	
POSTERGADA	Población del Estado de Chihuahua que no cuenta con medios de accesibilidad como internet, televisión, radio o prensa	Personas	670,236	340,003	330,233	
ATENDIDA	Población del Estado de Chihuahua que tienen la posibilidad de acceder a la información pública generada por el Instituto Chihuahuense para la Transparencia y Acceso a la Información Pública (ICHITAIP)	Personas	0	0	0	

ALINEACIÓN A INSTRUMENTOS DE PLANEACIÓN ESTRATÉGICA	
Eje Rector - Tema - Tema Transversal	E502T1 - BUEN GOBIERNO, CERCANO Y CON INSTITUCIONES SOLIDAS - BUEN GOBIERNO, TRANSPARENCIA Y PARTICIPACION CIUDADANA - PARTICIPACION CIUDADANA
	Objetivos de Desarrollo Sostenible
OBJETIVO	OD16 - Promover sociedades pacíficas e inclusivas para el desarrollo sostenible, facilitar el acceso a la justicia para todos y crear instituciones eficaces, responsables e inclusivas a todos los niveles
	Plan Nacional de Desarrollo
TEMA	E101 - Erradicar la corrupción, el despido y la frivolidad
	Plan Estatal de Desarrollo 2022-2027
OBJETIVO	E50201001 - Promover mecanismos de participación y vigilancia ciudadana entre la población que permita fortalecer un gobierno cercano, transparente y de rendición de cuentas a la ciudadanía.

PRESUPUESTO DEL PROGRAMA						
Tercer Trimestre			Acumulado			
Autorizado	Gasto		Autorizado	Modificado	Gasto	% de gasto / modificado
7,693,534.39	0.00		7,693,534.39	7,693,534.39	1,475,591.73	19.18

INDICADORES DEL PROGRAMA				
Total de indicadores en el año	Indicadores con avance programado en el periodo	Indicadores con avance	Indicadores sin avance	Indicadores sin avance - Con justificación
13	7	9	4	4

FUENTES DE FINANCIAMIENTO									
Clave	Descripción	Origen	Interrelaciones	Porcentaje	Autorizado	Modificado	Gasto	Varición	
1522899	INGRESOS FISCALES FEDERALES ADMINISTRADOS POR EL GOBIERNO DEL ESTADO	RECURSOS FEDERALES	2F039C1 - DIFUSION Y PROMOCION DE LA ACTIVIDAD DE GOBIERNO	100.00%	7,693,534.39	7,693,534.39	1,475,591.73	6,217,942.66	
Total de presupuesto					100.00%	7,693,534.39	7,693,534.39	1,475,591.73	6,217,942.66

GOBIERNO DEL ESTADO DE CHIHUAHUA
SEGUIMIENTO A LA MATRIZ DE INDICADORES PARA RESULTADOS
Tercer Trimestre del 2024

704 - INSTITUTO CHIHUAHUENSE PARA LA TRANSPARENCIA Y ACCESO A LA INFORMACION PUBLICA															
2F039C1 - DIFUSION Y PROMOCION DE LA ACTIVIDAD DE GOBIERNO															
Objetivos		Indicador						Meta		Avances del Indicador				Medio de Verificación	Supuestos
Nivel / Referencia	Resumen Narrativo	Nombre del Indicador / Descripción del Indicador	Método de Cálculo	Tipo / Dimensión / Frecuencia/Traectoria	Fórmula / Variables de la Fórmula	Clasificación	Unidad de Medida	Valor Reprog.	Meta	Valor Log. del Trimestre	Av. Trim.	Valor Log. Acumulado	Av. Acu.		
FIN	Contribuir a promover mecanismos de participación y vigilancia ciudadana entre la población que permita fortalecer un gobierno cercano, transparente y de rendición de cuentas a la ciudadanía mediante el reconocimiento de la existencia del Instituto Chihuahuense para la Transparencia y Acceso a la Información Pública (ICHITAIP) así como los derechos que tutela	<p>Porcentaje de conocimiento de las campañas de promoción y difusión entre la población</p> <p>Mide el porcentaje de la población que conoce los derechos que tutela el Instituto Chihuahuense para la Transparencia y Acceso a la Información Pública en relación con las personas encuestadas</p>	PORCENTAJE	Estratégico Eficacia Anual DESCENDENTE	<p>(PCC/PE)*100</p> <p>PCC = Personas que dijeron conocer las campañas</p> <p>PE = Total de personas encuestadas</p>	ACUMULADO	Personas	375.00	25.00	0.00	0.00	0.00	0.00	DOCUMENTO INTERNO-Encuesta Estatal de Transparencia Coordinación a de Comunicación y Difusión Social Anual—	Existen las condiciones sociales, de seguridad y en materia de salud pública necesarias para llevar a cabo la encuesta y el H. Congreso del Estado aprueba el proyecto de presupuesto de egresos sin deducciones
Justificación Trimestral: El periodo que se informa se reporta en ceros debido a que su programacion es anual.															
Observaciones:															
PROPOSITO	La población chihuahuense conoce la existencia del Instituto Chihuahuense para la Transparencia y Acceso a la Información Pública (ICHITAIP) así como los derechos que tutela	<p>Porcentaje de la población que conoce al Instituto Chihuahuense para la Transparencia y Acceso a la Información Pública (ICHITAIP)</p> <p>Mide el nivel de conocimiento del Instituto Chihuahuense de Transparencia y Acceso a la Información Pública (ICHITAIP) entre la población del estado de Chihuahua</p>	PORCENTAJE	Estratégico Eficacia Anual DESCENDENTE	<p>(PCI/PE)*100</p> <p>PCI = Personas que dijeron tener conocimiento de la existencia del ICHITAIP</p> <p>PE = Total de personas encuestadas</p>	ACUMULADO	Personas	375.00	25.00	0.00	0.00	0.00	0.00	DOCUMENTO INTERNO-Encuesta estatal de transparencia Coordinación a de Comunicación y Difusión Social Anual—	Existen las condiciones sociales, de seguridad y en materia de salud pública necesarias para llevar a cabo la encuesta y el H. Congreso del Estado aprueba el proyecto de presupuesto de egresos sin deducciones
Justificación Trimestral: El periodo que se informa se reporta en ceros debido a que su programacion es anual.															
Observaciones:															
COMPONENTE C01	Estrategia de comunicación e información implementada	<p>Porcentaje de campañas de comunicación implementadas</p> <p>Mide la realización de campañas para difundir la cultura de la transparencia, así como el ejercicio de los derechos de acceso a la información pública y de protección de datos personales</p>	PORCENTAJE	Gestión Eficacia Semestral REGULAR CONSTANTE	<p>(CCI/CCP)*100</p> <p>CCI = Campañas de Comunicación Implementadas</p> <p>CCP = Campañas de Comunicación programadas</p>	ACUMULADO	Campañas	10.00	100.00	0.00	0.00	5.00	50.00	DOCUMENTO INTERNO-Reporte de campañas del ICHITAIP Coordinación a de Comunicación y Difusión Social Semestral—	Existen modificaciones en el marco normativo para la asignación y contratación en medios de comunicación y el Congreso del Estado aprueba el proyecto de presupuesto de egresos sin reducciones y sin restricciones
Justificación Trimestral: El periodo que se informa se reporta en ceros debido a que su programacion es semestral.															
Observaciones:															

GOBIERNO DEL ESTADO DE CHIHUAHUA
SEGUIMIENTO A LA MATRIZ DE INDICADORES PARA RESULTADOS
Tercer Trimestre del 2024

704 - INSTITUTO CHIHUAHUENSE PARA LA TRANSPARENCIA Y ACCESO A LA INFORMACION PUBLICA															
2F039C1 - DIFUSION Y PROMOCION DE LA ACTIVIDAD DE GOBIERNO															
Objetivos		Indicador						Meta		Avances del Indicador				Medio de Verificación	Supuestos
Nivel / Referencia	Resumen Narrativo	Nombre del Indicador / Descripción del Indicador	Método de Cálculo	Tipo / Dimensión / Frecuencia/Trayectoria	Fórmula / Variables de la Fórmula	Clasificación	Unidad de Medida	Valor Reprog.	Meta	Valor Log. del Trimestre	Av. Trim.	Valor Log. Acumulado	Av. Acu.		
ACTIVIDAD C0101	Producción de mensajes realizados con contenido en idiomas distintos al español	<p>Porcentaje de producción de mensajes realizados en idiomas distintos al español</p> <p>Mide la realización de mensajes para fortalecer la cultura de transparencia y el ejercicio de los derechos que tutela el Instituto Chihuahuense para la Transparencia y Acceso a la Información Pública dirigidos a grupos minoritarios lingüísticos.</p>	PORCENTAJE	Gestión Eficacia Trimestral ASCENDENTE	(CE/CPE)*100 CE = Contenidos elaborados CPE = Contenidos programados para elaborar	ACUMULADO CONSTANTE	Contenidos Contenidos	24.00 26.00	92.31	2.00 26.00	7.69	15.00 26.00	57.69	DOCUMENTO INTERNO-Reporte de contenido de campañas del ICHITAIP. Coordinación a de Comunicación y Difusión Social Coordinación a de Comunicación y Difusión Social Trimestral---	Se dispone de interpretes y traductores especializados y el H. Congreso del Estado aprueba el proyecto de presupuesto de egresos sin deducciones
Justificación Trimestral:															
Observaciones:															
ACTIVIDAD C0102	Producción de mensajes con contenido para grupos vulnerables	<p>Porcentaje de producción de contenido para grupos vulnerables</p> <p>Mide la producción de contenidos para grupos vulnerables orientados a fortalecer la cultura de la transparencia y el ejercicio de los derechos que tutela el Instituto Chihuahuense para la Transparencia y Acceso a la Información Pública (ICHITAIP)</p>	PORCENTAJE	Gestión Eficacia Trimestral ASCENDENTE	(CE/CPE)*100 CE = Contenidos elaborados CPE = Contenidos programados para elaborar	ACUMULADO CONSTANTE	Contenidos Contenidos	34.00 36.00	94.44	2.00 36.00	5.56	19.00 36.00	52.78	DOCUMENTO INTERNO-Reporte de contenido de campañas del ICHITAIP. Coordinación a de Comunicación y Difusión Social Trimestral---	Existen modificaciones y/o restricciones normativas y el H. Congreso del Estado aprueba el proyecto de presupuesto de egresos sin deducciones
Justificación Trimestral:															
Observaciones:															
ACTIVIDAD C0103	Conocimiento del Instituto Chihuahuense para la Transparencia y Acceso a la Información Pública (ICHITAIP) en medios de comunicación	<p>Porcentaje de días hábiles con presencia del Instituto Chihuahuense para la Transparencia y Acceso a la Información Pública (ICHITAIP) en medios de comunicación</p> <p>Mide la cantidad de días hábiles en los que el Instituto Chihuahuense para la Transparencia y Acceso a la Información Pública (ICHITAIP) tiene presencia en los medios de comunicación</p>	PORCENTAJE	Gestión Eficacia Trimestral ASCENDENTE	(NDHP/NDH)*100 NDHP = Número de días hábiles con presencia del ICHITAIP en medios de comunicación NDH = Número de días hábiles en el año	ACUMULADO CONSTANTE	Días Días	100.00 229.00	43.67	49.00 229.00	21.40	154.00 229.00	67.25	DOCUMENTO INTERNO- Reporte de campañas del ICHITAIP. Coordinación a de Comunicación y Difusión Social Trimestral---	Existen modificaciones en el marco normativo para la asignación y contratación en medios de comunicación y el Congreso del Estado aprueba el proyecto de presupuesto de egresos sin reducciones y sin restricciones
Justificación Trimestral:															
Observaciones:															

GOBIERNO DEL ESTADO DE CHIHUAHUA
SEGUIMIENTO A LA MATRIZ DE INDICADORES PARA RESULTADOS
Tercer Trimestre del 2024

704 - INSTITUTO CHIHUAHUENSE PARA LA TRANSPARENCIA Y ACCESO A LA INFORMACION PUBLICA															
2F039C1 - DIFUSION Y PROMOCION DE LA ACTIVIDAD DE GOBIERNO															
Objetivos		Indicador						Meta		Avances del Indicador				Medio de Verificación	Supuestos
Nivel / Referencia	Resumen Narrativo	Nombre del Indicador / Descripción del Indicador	Método de Cálculo	Tipo / Dimensión / Frecuencia/Traectoria	Fórmula / Variables de la Fórmula	Clasificación	Unidad de Medida	Valor Reprog.	Meta	Valor Log. del Trimestre	Av. Trim.	Valor Log. Acumulado	Av. Acu.		
COMPONENTE C02	Estrategia de comunicación en la WEB implementada	Porcentaje de publicaciones realizadas a través de redes sociales y página web institucional Mide la utilización de las redes sociales y página web institucional como herramienta para difundir los derechos de acceso a la información pública y de protección de datos personales	PORCENTAJE	Gestión Eficacia Trimestral ASCENDENTE	(PR/PP)*100 PR = Publicaciones realizadas PP = Publicaciones programadas	ACUMULADO CONSTANTE	Publicaciones Publicaciones	370.00 370.00	100.00	100.00 370.00	27.03	365.00 370.00	98.65	DOCUMENTO INTERNO-Reporte de campañas del ICHITAIP Coordinación a de Comunicación y Difusión Social Trimestral— Existen modificaciones y/o restricciones normativas y el H. Congreso del Estado aprueba el proyecto de presupuesto de egresos sin deducciones	
Justificación Trimestral:															
Observaciones:															
ACTIVIDAD C0201	Publicación de actividades institucionales y de vinculación interinstitucional	Porcentaje de publicación de mensajes de actividades institucionales Mide la publicación de mensajes de las actividades orientadas a mejorar el grado de conocimiento del Instituto Chihuahuense para la Transparencia y Acceso a la Información Pública (CHITAIP) en la sociedad	PORCENTAJE	Gestión Eficacia Trimestral ASCENDENTE	(PR/PP)*100 PR = Publicaciones realizadas PP = Publicaciones programadas	ACUMULADO CONSTANTE	Publicaciones Publicaciones	220.00 220.00	100.00	87.00 220.00	39.55	266.00 220.00	120.91	DOCUMENTO INTERNO-Reporte de campañas del ICHITAIP Coordinación a de Comunicación y Difusión Social Trimestral— Existen modificaciones y/o restricciones normativas y el H. Congreso del Estado aprueba el proyecto de presupuesto de egresos sin deducciones	
Justificación Trimestral:															
Observaciones:															
ACTIVIDAD C0202	Publicación de mensajes para la promoción y difusión del derecho de la protección de datos personales	Porcentaje de publicación de mensajes para promoción del derecho de protección de datos personales Mide la difusión de información que promueve el derecho de protección de datos personales	PORCENTAJE	Gestión Eficacia Trimestral ASCENDENTE	(PR/PP)*100 PR = Publicaciones realizadas PP = Publicaciones programadas	ACUMULADO CONSTANTE	Publicaciones Publicaciones	75.00 75.00	100.00	12.00 75.00	16.00	69.00 75.00	92.00	DOCUMENTO INTERNO-Reporte de campañas del ICHITAIP Coordinación a de Comunicación y Difusión Social Trimestral— Existen modificaciones y/o restricciones normativas y el H. Congreso del Estado aprueba el proyecto de presupuesto de egresos sin deducciones	
Justificación Trimestral:															
Observaciones:															
ACTIVIDAD C0203	Publicación de mensajes para la difusión de la transparencia y del derecho de acceso a la información pública	Porcentaje de publicación de mensajes para la difusión de la transparencia y el acceso a la información Mide la difusión de publicaciones que promueve el derecho de acceso a la información	PORCENTAJE	Gestión Eficacia Trimestral ASCENDENTE	(PR/PP)*100 PR = Publicaciones realizadas PP = Publicaciones programadas	ACUMULADO CONSTANTE	Publicaciones Publicaciones	75.00 75.00	100.00	1.00 75.00	1.33	30.00 75.00	40.00	DOCUMENTO INTERNO-Reporte de campañas del ICHITAIP Coordinación a de Comunicación y Difusión Social Trimestral— Existen modificaciones y/o restricciones normativas y el H. Congreso del Estado aprueba el proyecto de presupuesto de egresos sin deducciones	
Justificación Trimestral:															
Observaciones:															

GOBIERNO DEL ESTADO DE CHIHUAHUA
SEGUIMIENTO A LA MATRIZ DE INDICADORES PARA RESULTADOS
Tercer Trimestre del 2024

704 - INSTITUTO CHIHUAHUENSE PARA LA TRANSPARENCIA Y ACCESO A LA INFORMACION PUBLICA															
2F039C1 - DIFUSION Y PROMOCION DE LA ACTIVIDAD DE GOBIERNO															
Objetivos		Indicador						Meta		Avances del Indicador				Medio de Verificación	Supuestos
Nivel / Referencia	Resumen Narrativo	Nombre del Indicador / Descripción del Indicador	Método de Cálculo	Tipo / Dimensión / Frecuencia/Trayectoria	Fórmula / Variables de la Fórmula	Clasificación	Unidad de Medida	Valor Reprog.	Meta	Valor Log. del Trimestre	Av. Trim.	Valor Log. Acumulado	Av. Acu.		
Justificación Trimestral:															
Observaciones:															
COMPONENTE C03	Publicaciones que difunden el conocimiento de las materias de transparencia, gestión de archivos, protección de datos personales y derecho de acceso a la información pública editadas	Porcentaje de ediciones de publicaciones realizadas Mide la edición de revistas, manuales, libros y otros materiales de similar naturaleza que difunden el conocimiento de las materias de transparencia y los derechos que garantiza el Instituto Chihuahuense para la Transparencia y Acceso a la Información Pública (ICHITAIP)	PORCENTAJE	Gestión Eficacia Semestral ASCENDENTE	(NER/NEP)*100 NER = Número de ediciones realizadas NEP = Número de ediciones programadas	ACUMULADO	Ediciones	8.00	100.00	1.00	12.50	1.00	12.50	DOCUMENTO INTERNO-Reporte de campañas del ICHITAIP Coordinación a de Comunicación y Difusión Social Semestral—	Se dispone de articulistas especializados en materias de archivos, transparencia, acceso a la información pública y protección de datos personales, y el H Congreso aprueba el proyecto de presupuesto de egresos sin reducciones
						CONSTANTE	Ediciones	8.00		8.00	8.00				
Justificación Trimestral: Debido a que el logo del ICHITAIP fue modificado se atrasó la edición y publicación de la revista Acceso que corresponde al primer semestre del año.															
Observaciones:															
ACTIVIDAD C0301	Edición y publicación de revistas especializadas.	Porcentaje de revistas editadas y publicadas Mide el porcentaje de revistas que son editadas y publicadas por el Ichitaip en materia de transparencia, acceso a la información y protección de datos personales	PORCENTAJE	Gestión Eficacia Semestral ASCENDENTE	(REP/RP)*100 REP = Revistas editadas y publicadas RP = Revistas programadas	ACUMULADO	Revistas	2.00	100.00	1.00	50.00	1.00	50.00	DOCUMENTO INTERNO-Reporte de campañas del ICHITAIP Coordinación a de Comunicación y Difusión Social Semestral—	Existen modificaciones y/o restricciones normativas y el H. Congreso del Estado aprueba el proyecto de presupuesto de egresos sin deducciones
						CONSTANTE	Revistas	2.00		2.00	2.00				
Justificación Trimestral: Debido a que el logo del ICHITAIP fue modificado se atrasó la edición y publicación de la revista Acceso que corresponde al primer semestre del año.															
Observaciones:															
ACTIVIDAD C0302	Publicación de materiales diversos que difunden el conocimiento de las materias de transparencia, gestión de archivos, protección de datos personales y derecho de acceso a la información.	Porcentaje de ediciones de manuales, guías, libros informes, posters, trípticos, volantes y otros materiales publicados Mide la producción de material diverso que es editado y publicado por el Instituto Chihuahuense para la Transparencia y Acceso a la Información Pública (ICHITAIP)	PORCENTAJE	Gestión Eficacia Semestral ASCENDENTE	(PR/PP)*100 PR = Publicaciones realizadas PP = Publicaciones programadas	ACUMULADO	Publicaciones	6.00	100.00	0.00	0.00	0.00	0.00	DOCUMENTO INTERNO-Reporte de Campañas del ICHITAIP Coordinación a de Comunicación y Difusión Social Semestral—	Existen modificaciones y/o restricciones normativas y el H. Congreso del Estado aprueba el proyecto de presupuesto de egresos sin deducciones
						CONSTANTE	Publicaciones	6.00		6.00	6.00				
Justificación Trimestral: El periodo que se informa se reporta en ceros debido a que su programación es semestral															
Observaciones:															


GOBIERNO DEL ESTADO DE CHIHUAHUA
SEGUIMIENTO A LA MATRIZ DE INDICADORES PARA RESULTADOS
Tercer Trimestre del 2024

704 - INSTITUTO CHIHUAHUENSE PARA LA TRANSPARENCIA Y ACCESO A LA INFORMACION PUBLICA															
2F039C1 - DIFUSION Y PROMOCION DE LA ACTIVIDAD DE GOBIERNO															
Objetivos		Indicador						Meta		Avances del Indicador				Medio de Verificación	Supuestos
Nivel / Referencia	Resumen Narrativo	Nombre del Indicador / Descripción del Indicador	Método de Cálculo	Tipo / Dimensión / Frecuencia/Traectoria	Fórmula / Variables de la Fórmula	Clasificación	Unidad de Medida	Valor Reprog.	Meta	Valor Log. del Trimestre	Av. Trim.	Valor Log. Acumulado	Av. Acu.		

Observaciones Generales del Programa Presupuestario en el Período

--

Responsable del Programa



 Lic. Lucía Patricia Jiménez Carrillo
 Coordinadora de Comunicación y Difusión Social

GOBIERNO DEL ESTADO DE CHIHUAHUA
SEGUIMIENTO A LA MATRIZ DE INDICADORES PARA RESULTADOS
Tercer Trimestre del 2024

Ente Público	704 - INSTITUTO CHIHUAHUENSE PARA LA TRANSPARENCIA Y ACCESO A LA INFORMACION PUBLICA
Programa presupuestario	2G002C1 - SUPERVISION DEL SISTEMA ESTATAL DE INFORMACION PUBLICA Y DE ARCHIVOS GUBERNAMENTALES
Definición del Programa	Acciones encaminadas a la supervisión de la operación del Sistema Estatal de Información Pública, así como la intervención para la sistematización y protección de los archivos, a fin de garantizar la disponibilidad de información entre las personas.
Problema que atiende el Programa	109043 - La población del Estado de Chihuahua reciben limitada atención en el ejercicio de sus derechos de acceso a la información y de protección de datos personales bajo los principios de transparencia y de disponibilidad

POBLACIONES						
Tipo	Descripción	Unidad de Medida	Población	Total	Mujeres	Hombres
REFERENCIA	Población del Estado de Chihuahua	Personas		3,741,869	1,888,147	1,853,722
NO AFECTADA	Población del Estado de Chihuahua en edad de 0 a 9 años.	Personas		609,925	299,350	310,575
POTENCIAL (AFECTADA)	Población del Estado de Chihuahua de edad de 10 y más años	Personas		3,131,944	1,588,797	1,543,147
OBJETIVO	Población del Estado de Chihuahua que reciben la información, atención y servicios del ICHITAIP	Personas		320,000	163,200	156,800
POSTERGADA	Población del Estado de Chihuahua que no cuenta con medios de accesibilidad como internet, televisión, radio, o prensa.	Personas		2,811,944	1,434,091	1,377,853
ATENDIDA	Población del Estado de Chihuahua que reciben la información, atención y servicios del ICHITAIP	Personas		0	0	0

ALINEACIÓN A INSTRUMENTOS DE PLANEACIÓN ESTRATÉGICA	
Eje Rector - Tema - Tema Transversal	E502T2 - BUEN GOBIERNO, CERCANO Y CON INSTITUCIONES SOLIDAS - BUEN GOBIERNO, TRANSPARENCIA Y PARTICIPACION CIUDADANA - TRANSPARENCIA Y RENDICION DE CUENTAS
	Objetivos de Desarrollo Sostenible
OBJETIVO	OD16 - Promover sociedades pacíficas e inclusivas para el desarrollo sostenible, facilitar el acceso a la justicia para todos y crear instituciones eficaces, responsables e inclusivas a todos los niveles
	Plan Nacional de Desarrollo
TEMA	E101 - Erradicar la corrupción, el despido y la trivialidad
	Plan Estatal de Desarrollo 2022-2027
OBJETIVO	E50201002 - Eficientar la gestión y el servicio público a través de un programa integral de profesionalización a los servidores públicos para fortalecer institucionalmente el quehacer público.

PRESUPUESTO DEL PROGRAMA						
Tercer Trimestre			Acumulado			
Autorizado	Gasto		Autorizado	Modificado	Gasto	% de gasto / modificado
12,797,807.78	0.00		12,797,807.78	12,797,807.78	4,483,661.05	35.03

INDICADORES DEL PROGRAMA				
Total de indicadores en el año	Indicadores con avance programado en el periodo	Indicadores con avance	Indicadores sin avance	Indicadores sin avance - Con justificación
16	9	7	9	7

FUENTES DE FINANCIAMIENTO									
Clave	Descripción	Origen	Interrelaciones	Porcentaje	Autorizado	Modificado	Gasto	Variación	
1522899	INGRESOS FISCALES FEDERALES ADMINISTRADOS POR EL GOBIERNO DEL ESTADO	RECURSOS FEDERALES	2G002C1 - SUPERVISION DEL SISTEMA ESTATAL DE INFORMACION PUBLICA Y DE ARCHIVOS GUBERNAMENTALES	100.00%	12,797,807.78	12,797,807.78	4,483,661.05	8,314,146.73	
Total de presupuesto				100.00%	12,797,807.78	12,797,807.78	4,483,661.05	8,314,146.73	

GOBIERNO DEL ESTADO DE CHIHUAHUA
SEGUIMIENTO A LA MATRIZ DE INDICADORES PARA RESULTADOS
Tercer Trimestre del 2024

704 - INSTITUTO CHIHUAHUENSE PARA LA TRANSPARENCIA Y ACCESO A LA INFORMACION PUBLICA															
2G002C1 - SUPERVISION DEL SISTEMA ESTATAL DE INFORMACION PUBLICA Y DE ARCHIVOS GUBERNAMENTALES															
Objetivos		Indicador						Meta		Avances del Indicador				Medio de Verificación	Supuestos
Nivel / Referencia	Resumen Narrativo	Nombre del Indicador / Descripción del Indicador	Método de Cálculo	Tipo / Dimensión / Frecuencia/Trayectoria	Fórmula / Variables de la Fórmula	Clasificación	Unidad de Medida	Valor Reprog.	Meta	Valor Log. del Trimestre	Av. Trim.	Valor Log. Acumulado	Av. Acu.		
FIN	Contribuir a eficientar la gestión y el servicio público mediante el establecimiento de mecanismos e instrumentos que permitan la revisión y acompañamiento en el cumplimiento de las obligaciones de transparencia a los sujetos obligados	Promedio global de cumplimiento de las obligaciones de transparencia de los sujetos obligados verificados Mide el promedio de cumplimiento de obligaciones de transparencia en Plataforma Nacional de Transparencia derivado de las verificaciones realizadas a los sujetos obligados	PROMEDIO_SIMPLE	Estratégico Calidad Anual ASCENDENTE	(SPSOV/NSOV) SPSOV = Suma del porcentaje obtenido por los sujetos obligados verificados NSOV = Número de sujetos obligados verificados	ACUMULADO CONSTANTE	Calificación Sujetos obligados	18,550.00 265.00	70.00	0.00 265.00	0.00	0.00 265.00	0.00	DOCUMENTO INTERNO-Documento Interno Reporte de porcentaje de cumplimiento de Obligaciones de Transparencia de los Sujetos Obligados Dirección de Acceso a la Información y Protección de Datos Personales Anual—	El personal de las unidades de transparencia es constantemente removido de sus cargos. El número de sujetos obligados no es constante
Justificación Trimestral: El periodo que se informa se reporta en ceros debido a que su programacion es anual.															
Observaciones:															
PROPOSITO	La población del Estado de Chihuahua es atendida en el ejercicio de sus derechos de acceso a la información y de protección de datos personales bajo los principios de transparencia y disponibilidad	Porcentaje de solicitudes atendidas Porcentaje de atención a las solicitudes de información y de protección de datos personales que les son formuladas a Sujetos Obligados	PORCENTAJE	Estratégico Eficacia Anual ASCENDENTE	(TSASO/TSRSO)*100 TSASO = Total de solicitudes atendidas por los sujetos obligado TSRSO = Total de solicitudes recibidas por los sujetos obligados	ACUMULADO ACUMULADO	Solicitudes Solicitudes	14,703.00 16,337.00	90.00	0.00 0.00	0.00	0.00 0.00	0.00	DOCUMENTO INTERNO-Reporte generado del Sistema de Solicitudes de Información de la Plataforma Nacional de Transparencia Subcoordinación de Sistemas Anual—	Los usuarios de Internet y los sujetos obligados formulan y atienden respectivamente, las solicitudes de información y de protección de datos personales
Justificación Trimestral: El periodo que se informa se reporta en ceros debido a que su programacion es anual.															
Observaciones:															
COMPONENTE C01	Sujetos Obligados verificados	Porcentaje Sujetos Obligados Verificados Porcentaje de Sujetos Obligados Verificados	PORCENTAJE	Gestión Eficacia Semestral REGULAR CONSTANTE	(SOV/SOP)*100 SOV = Sujetos obligados verificados SOP = Sujetos obligados programados	ACUMULADO CONSTANTE	Sujetos obligados Sujetos obligados	264.00 265.00	99.62	0.00 265.00	0.00	0.00 265.00	0.00	DOCUMENTO INTERNO-Reporte de porcentaje de cumplimiento de Obligaciones de Transparencia por los Sujetos Obligados que fueron verificados Dirección de Acceso a la Información y Protección de Datos Personales Semestral —	Modificación al marco normativo que regula las actividades y el Congreso del Estado aprueba el Presupuesto de Egresos del Instituto Chihuahuense para la Transparencia y Acceso a la Información Pública (ICHITAIP) sin reducciones
Justificación Trimestral: El periodo que se informa se reporta en ceros debido a que su programacion es semestral.															
Observaciones:															
ACTIVIDAD C0101	Supervisión de la operación del Sistema Estatal de Información y de los Sistemas Institucionales de Archivos mediante mecanismos que faciliten el acceso a la información generada por el sector público	Promedio de cumplimiento de las obligaciones de transparencia de los entes públicos estatales Mide el promedio de calificaciones de las verificaciones realizadas a entes públicos estatales en el cumplimiento de sus obligaciones de transparencia	PROMEDIO_SIMPLE	Gestión Eficacia Semestral ASCENDENTE	(SCOEPV/EPEV) SCOEPV = Suma del porcentaje obtenido por entes públicos estatales verificados EPEV = Entes públicos estatales verificados	ACUMULADO ACUMULADO	Calificación Entes públicos	8,000.00 100.00	80.00	0.00 0.00	0.00	0.00 0.00	0.00	DOCUMENTO INTERNO-Reporte de porcentaje de cumplimiento de obligaciones de transparencia por los sujetos obligados Dirección de acceso a la información y protección de datos personales semestral—	Se presenta rotación de personal en titulares de unidades de transparencia. Y variación en el número de sujetos obligados

GOBIERNO DEL ESTADO DE CHIHUAHUA
SEGUIMIENTO A LA MATRIZ DE INDICADORES PARA RESULTADOS
Tercer Trimestre del 2024

704 - INSTITUTO CHIHUAHUENSE PARA LA TRANSPARENCIA Y ACCESO A LA INFORMACION PUBLICA
2G002C1 - SUPERVISION DEL SISTEMA ESTATAL DE INFORMACION PUBLICA Y DE ARCHIVOS GUBERNAMENTALES

Objetivos		Indicador						Meta		Avances del Indicador				Medio de Verificación	Supuestos
Nivel / Referencia	Resumen Narrativo	Nombre del Indicador / Descripción del Indicador	Método de Cálculo	Tipo / Dimensión / Frecuencia/Trayectoria	Fórmula / Variables de la Fórmula	Clasificación	Unidad de Medida	Valor Reprog.	Meta	Valor Log. del Trimestre	Av. Trim.	Valor Log. Acumulado	Av. Acu.		

Justificación Trimestral: El periodo que se informa se reporta en ceros debido a que su programacion es semestral.

Observaciones:

ACTIVIDAD C0102	Coordinación estratégica mediante reuniones	Porcentaje de reuniones de coordinación estratégica realizadas	PORCENTAJE	Gestión Eficacia Semestral REGULAR CONSTANTE	(NRR/NRP)*100	ACUMULADO	Reuniones	2.00	100.00	0.00	0.00	1.00	100.00	DOCUMENTO INTERNO-Minutas de reuniones realizadas Dirección de Acceso a la Información Pública y Protección de Datos Personales semestral—	El Pleno del Instituto Chihuahuense para la Transparencia y Acceso a la Información Pública (ICHITAIP) aprueba el Programa Anual de verificación. Se cuenta con los mecanismos para la entrega de los dictámenes de verificación
					NRR = Número de reuniones realizadas										
		Mide el número de reuniones realizadas por la Dirección de Acceso a la Información y Protección de Datos Personales con los y las titulares de Unidades Administrativas del Instituto Chihuahuense para la Transparencia y Acceso a la Información Pública (ICHITAIP) para presentar informe de las actividades de supervisión			NRP = Número de reuniones programadas	ACUMULADO	Reuniones	2.00		0.00		1.00			

Justificación Trimestral: El periodo que se informa se reporta en ceros debido a que su programacion es semestral.

Observaciones:

COMPONENTE C02	Resoluciones y determinaciones de denuncias interpuestas en contra de los sujetos obligados, cumplidas	Porcentaje de cumplimiento a resoluciones y determinaciones de denuncias	PORCENTAJE	Gestión Eficacia Trimestral ASCENDENTE	(RDCOT/RDEPD)*100	ACUMULADO	Denuncia	19.00	86.36	6.00	0.00	8.00	100.00	DOCUMENTO INTERNO- Registro de Procedimientos de Denuncias por Incumplimiento a las Obligaciones de Transparencia Dirección de Acceso a la Información y Protección de Datos Personales Trimensual—	Modificación al marco normativo que regula las actividades y el Congreso del Estado aprueba el Presupuesto de Egresos del Instituto Chihuahuense para la Transparencia y Acceso a la Información Pública (ICHITAIP) sin reducciones
					RDCOT = Resoluciones y determinaciones que tienen por cumplidas las obligaciones de transparencia										
		Mide la proporción de cumplimiento a las resoluciones y determinaciones de denuncias que tienen por cumplidas las obligaciones de transparencia con las resoluciones y determinaciones admitidas			RDEPD = Resoluciones y determinaciones en procedimiento de denuncia admitidas	ACUMULADO	Denuncia	22.00		0.00		8.00			

Justificación Trimestral:

Observaciones:

ACTIVIDAD C0201	Resolución de denuncias por incumplimiento de obligaciones de transparencia	Porcentaje de denuncias por incumplimiento de obligaciones de transparencia resueltas	PORCENTAJE	Gestión Eficacia Trimestral ASCENDENTE	(DR/DA)*100	ACUMULADO	Denuncia	8.00	80.00	1.00	0.00	24.00	300.00	DOCUMENTO INTERNO-Registro de Procedimientos de Denuncias por Incumplimiento a las Obligaciones de Transparencia Dirección de Acceso a la Información y Protección de Datos Personales Trimensual—	Las personas interponen denuncias por incumplimiento de obligaciones de transparencia en las que procede su admisión
					DR = Denuncias por incumplimiento de las obligaciones de transparencia admitidas										
		Mide la proporción de denuncias que el Instituto Chihuahuense para la Transparencia y Acceso a la Información Pública (ICHITAIP) resuelve respecto a las denuncias admitidas			DA = Denuncias por incumplimiento de las obligaciones de transparencia admitidas	ACUMULADO	Denuncia	10.00		0.00		8.00			

GOBIERNO DEL ESTADO DE CHIHUAHUA
SEGUIMIENTO A LA MATRIZ DE INDICADORES PARA RESULTADOS
Tercer Trimestre del 2024

704 - INSTITUTO CHIHUAHUENSE PARA LA TRANSPARENCIA Y ACCESO A LA INFORMACION PUBLICA															
2G002C1 - SUPERVISION DEL SISTEMA ESTATAL DE INFORMACION PUBLICA Y DE ARCHIVOS GUBERNAMENTALES															
Objetivos		Indicador						Meta		Avances del Indicador				Medio de Verificación	Supuestos
Nivel / Referencia	Resumen Narrativo	Nombre del Indicador / Descripción del Indicador	Método de Cálculo	Tipo / Dimensión / Frecuencia/Traectoria	Fórmula / Variables de la Fórmula	Clasificación	Unidad de Medida	Valor Reprog.	Meta	Valor Log. del Trimestre	Av. Trim.	Valor Log. Acumulado	Av. Acu.		
Justificación Trimestral:															
Observaciones:															
ACTIVIDAD C0202	Desechamiento de denuncias por no constituir una omisión en el cumplimiento de las obligaciones de transparencia	Porcentaje de desechamiento de denuncias por no constituir una omisión en el cumplimiento de obligaciones de transparencia	PORCENTAJE	Gestión Eficacia Trimestral DESCENDENTE	(DDOC/NDP)*100	ACUMULADO	Denuncia	28.00	35.00	22.00	50.00	29.00	27.36	DOCUMENTO INTERNO-Registro de Procedimientos de Denuncias por Incumplimiento a las Obligaciones de Transparencia Dirección de Acceso a la Información y Protección de Datos Personales trimestral—	Las personas presentan denuncias por incumplimiento de obligaciones de transparencia y los sujetos obligados cumplen con sus obligaciones en materia de denuncias
					DDOC = Número de denuncias desechadas por no constituir una omisión en el cumplimiento										
		Mide la proporción de desechamiento de denuncias por no constituir una omisión en el cumplimiento de las obligaciones de transparencia por parte de los sujetos obligados				ACUMULADO	Denuncia	80.00		44.00		106.00			
Justificación Trimestral:															
Observaciones:															
ACTIVIDAD C0203	Desechamiento de denuncias por incumplimiento de la prevención	Porcentaje de desechamiento de denuncias por incumplimiento de prevención	PORCENTAJE	Gestión Eficacia Trimestral DESCENDENTE	(DDIP/DP)*100	ACUMULADO	Denuncia	42.00	52.50	17.00	38.64	58.00	54.72	DOCUMENTO INTERNO-Registro de Procedimientos de Denuncias por Incumplimiento a las Obligaciones de Transparencia Dirección de Acceso a la Información y Protección de Datos Personales trimestral—	Las personas interponen denuncias por incumplimiento de obligaciones de transparencia
					DDIP = Número de denuncias desechadas por incumplimiento de prevención										
		Mide la proporción del desechamiento de denuncias por incumplimiento de prevención con el número de denuncias presentadas				ACUMULADO	Denuncia	80.00		44.00		106.00			
Justificación Trimestral:															
Observaciones:															
COMPONENTE C03	Sujetos obligados con herramientas de control archivístico implementadas	Porcentaje Sujetos obligados que implementan herramientas	PORCENTAJE	Estratégico Eficiencia Trimestral ASCENDENTE	(SOIH/SOPH)*100	ACUMULADO	Sujetos obligados	15.00	100.00	2.00	13.33	12.00	80.00	DOCUMENTO INTERNO-Incluye el enlace a los instrumentos de control archivísticos publicados por los sujetos obligados Dirección de Archivos trimestral—	Modificación al marco normativo que regula las actividades y el Congreso del Estado aprueba el Presupuesto de Egresos del Instituto Chihuahuense para la Transparencia y Acceso a la Información Pública (ICHITAIP) sin reducciones
					SOIH = Sujetos obligados que implementan herramientas de control archivístico										
		Porcentaje de sujetos obligados programados que implementan herramientas de control archivístico				CONSTANTE	Sujetos obligados	15.00		15.00		15.00			
Justificación Trimestral:															
Observaciones:															

GOBIERNO DEL ESTADO DE CHIHUAHUA
SEGUIMIENTO A LA MATRIZ DE INDICADORES PARA RESULTADOS
Tercer Trimestre del 2024

704 - INSTITUTO CHIHUAHUENSE PARA LA TRANSPARENCIA Y ACCESO A LA INFORMACION PUBLICA															
ZG002C1 - SUPERVISION DEL SISTEMA ESTATAL DE INFORMACION PUBLICA Y DE ARCHIVOS GUBERNAMENTALES															
Objetivos		Indicador						Meta		Avances del Indicador				Medio de Verificación	Supuestos
Nivel / Referencia	Resumen Narrativo	Nombre del Indicador / Descripción del Indicador	Método de Cálculo	Tipo / Dimensión / Frecuencia/Traectoria	Fórmula / Variables de la Fórmula	Clasificación	Unidad de Medida	Valor Reprog.	Meta	Valor Log. del Trimestre	Av. Trim.	Valor Log. Acumulado	Av. Acu.		
ACTIVIDAD C0301	Capacitación a sujetos obligados en materia de archivos	Porcentaje de cursos de capacitación a sujetos obligados en materia de archivos Mide el número de cursos de capacitación en materia de archivos que se imparten a sujetos obligados	PORCENTAJE	Gestión Eficacia Trimestral ASCENDENTE	(CCR/CCP)*100 CCR = Cursos de capacitación realizados CCP = Cursos de capacitación programados	ACUMULADO	Cursos	5.00	83.33	2.00	33.33	4.00	66.67	DOCUMENTO INTERNO-Reporte de capacitación Dirección de Archivos trimestral—	Los sujetos obligados se interesan por capacitarse en la materia de archivos
						CONSTANTE	Cursos	6.00		6.00	6.00				
Justificación Trimestral:															
Observaciones:															
ACTIVIDAD C0302	Publicación de recomendaciones en materia de archivos	Porcentaje de publicaciones de recomendaciones en materia de archivos Mide las recomendaciones a sujetos obligados publicadas en la página web y/o redes sociales institucionales para la sistematización y protección de archivos	PORCENTAJE	Gestión Eficacia Trimestral ASCENDENTE	(PRR/PRP)*100 PRR = Publicación de recomendaciones en materia de archivos realizadas PRP = Publicación de recomendaciones en materia de archivos programada	ACUMULADO	Publicaciones	10.00	100.00	2.00	20.00	9.00	90.00	DOCUMENTO INTERNO-Registro de enlaces de las publicaciones realizadas Dirección de Archivos trimestral—	Existen de las condiciones técnicas y presupuestarias para la publicación de recomendaciones
						CONSTANTE	Publicaciones	10.00		10.00	10.00				
Justificación Trimestral:															
Observaciones:															
ACTIVIDAD C0303	Atención al Sistema Institucional de Archivos del Instituto Chihuahuense para la Transparencia y Acceso a la Información Pública (ICHITAIP)	Porcentaje de reuniones del sistema institucional de archivos realizadas Mide el número de reuniones realizadas por los integrantes del sistema institucional de archivos para el seguimiento de actividades y/o transferencias primarias de archivos	PORCENTAJE	Gestión Eficacia Trimestral ASCENDENTE	(RSIAR/RSIAP)*100 RSIAR = Reuniones del Sistema Institucional de Archivos Realizadas RSIAP = Reuniones del Sistema Institucional de Archivos Programadas	ACUMULADO	Reuniones	18.00	90.00	6.00	30.00	13.00	65.00	DOCUMENTO INTERNO-Bitácora de reuniones del SIA Dirección de Archivos trimestral—	Inasistencia de los convocados a las reuniones de seguimiento del Sistema Institucional de Archivos
						CONSTANTE	Reuniones	20.00		20.00	20.00				
Justificación Trimestral:															
Observaciones:															
COMPONENTE C04	Auditorías voluntarias, realizadas	Porcentaje de realización de auditorías voluntarias Mide el la proporción de las auditorías voluntarias realizadas a los sujetos obligados, respecto de las programadas	PORCENTAJE	Gestión Eficacia Semestral ASCENDENTE	(AVR/AVP)*100 AVR = Auditorías voluntarias realizadas AVP = Auditorías voluntarias programadas	ACUMULADO	Auditorías	5.00	83.33	0.00	0.00	2.00	33.33	DOCUMENTO INTERNO-Reporte de Auditorías Voluntarias realizadas por la Dirección de Acceso a la Información y Protección de Datos Personales Dirección de Acceso a la Información y Protección de Datos Personales semestral—	Los sujetos obligados solicitan la realización de auditorías
						CONSTANTE	Auditorías	6.00		6.00	6.00				
Justificación Trimestral: El periodo que se informa se reporta en ceros debido a que su programacion es semestral.															
Observaciones:															

GOBIERNO DEL ESTADO DE CHIHUAHUA
SEGUIMIENTO A LA MATRIZ DE INDICADORES PARA RESULTADOS
Tercer Trimestre del 2024

704 - INSTITUTO CHIHUAHUENSE PARA LA TRANSPARENCIA Y ACCESO A LA INFORMACION PUBLICA
2G002C1 - SUPERVISION DEL SISTEMA ESTATAL DE INFORMACION PUBLICA Y DE ARCHIVOS GUBERNAMENTALES

Objetivos		Indicador						Meta		Avances del Indicador				Medio de Verificación	Supuestos
Nivel / Referencia	Resumen Narrativo	Nombre del Indicador / Descripción del Indicador	Método de Cálculo	Tipo / Dimensión / Frecuencia/Traectoria	Fórmula / Variables de la Fórmula	Clasificación	Unidad de Medida	Valor Reprog.	Meta	Valor Log. del Trimestre	Av. Trim.	Valor Log. Acumulado	Av. Acu.		
ACTIVIDAD C0401	Acompañamiento a sujetos obligados en materia de protección de datos personales	Porcentaje de sujetos obligados que reciben acompañamiento en materia de protección de datos personales	PORCENTAJE	Gestión Calidad Anual ASCENDENTE	(NSOA/NSOP)*100	ACUMULADO	Sujetos obligados	13.00	86.67	0.00	0.00	0.00	0.00	DOCUMENTO INTERNO-Bitácora de acompañamiento Dirección de Acceso a la Información y Protección de Datos Personales Anual—	Los sujetos obligados solicitan el acompañamiento en materia de protección de datos personales.
		Mide la cantidad de sujetos obligados que solicitan acompañamiento en materia de protección de datos personales para fortalecer el ejercicio de sus funciones			NSOP = Número de sujetos obligados programados	ACUMULADO	Sujetos obligados	15.00		0.00		0.00			
Justificación Trimestral: El periodo que se informa se reporta en ceros debido a que su programación es anual															
Observaciones:															

ACTIVIDAD C0402	Atención a solicitudes de protección de datos personales	Porcentaje de atención de los sujetos obligados a las solicitudes de protección de datos personales	PORCENTAJE	Gestión Eficacia Trimestral ASCENDENTE	(SPA/SPF)*100	ACUMULADO	Solicitudes	680.00	85.00	335.00	41.88	1,011.00	126.38	DOCUMENTO INTERNO-Reporte de solicitudes del sistema SISAI de Plataforma Nacional de Transparencia Dirección de Acceso a la Información y Protección de Datos Personales trimensual—	Los sujetos obligados y las personas atienden y formulan, respectivamente las solicitudes
		Mide el cumplimiento de los sujetos obligados respecto de las solicitudes de protección de datos personales que les son formuladas			SPA = Solicitudes de protección de datos personales atendidas SPF = Solicitudes de protección de datos formuladas	CONSTANTE	Solicitudes	800.00		800.00		800.00			

Justificación Trimestral:
 Observaciones:

Observaciones Generales del Programa Presupuestario en el Periodo

Responsable del Programa



Lic. David Fuentes Martínez

Titular de la Dirección Acceso a la Información y Protección de Datos Personales

Lic. David Alejandro Díaz Vargas

Director de Archivos

GOBIERNO DEL ESTADO DE CHIHUAHUA
SEGUIMIENTO A LA MATRIZ DE INDICADORES PARA RESULTADOS
Tercer Trimestre del 2024

Ente Público	704 - INSTITUTO CHIHUAHUENSE PARA LA TRANSPARENCIA Y ACCESO A LA INFORMACION PUBLICA
Programa presupuestario	2P041L1 - ADMINISTRACION DE LOS RECURSOS HUMANOS, MATERIALES Y FINANCIEROS Y EVALUACION POR RESULTADOS
Definición del Programa	Acciones de planeación, organización, dirección, programación, presupuestación, ejercicio y control de los recursos humanos, materiales y financieros del Instituto Chihuahuense de Transparencia y Acceso a la Información Pública, así como la instrumentación del modelo de presupuesto basado en resultados a fin de hacer efectivos los principios de equidad de género y racionalidad en el ejercicio del gasto en beneficio de las personas.
Problema que atiende el Programa	108996 - La población del Estado de Chihuahua en posibilidad de ejercer sus derechos reciben limitada atención por parte del Instituto Chihuahuense para la Transparencia y Acceso a la Información Pública (ICHITAIP)

POBLACIONES						
Tipo	Descripción	Unidad de Medida Población	Total	Mujeres	Hombres	
REFERENCIA	Población del Estado de Chihuahua	Población	3,741,869	1,888,047	1,853,822	
NO AFECTADA	Población del Estado de Chihuahua en edad de 0 a 9 años	Población	609,925	299,350	310,575	
POTENCIAL (AFECTADA)	Población del Estado de Chihuahua en edad de 10 y más años	Población	3,131,944	1,588,797	1,543,147	
OBJETIVO	Población del Estado de Chihuahua con posibilidad de ejercer sus derechos de acceso a la información y protección de datos personales	Población	2,461,708	1,248,794	1,212,914	
POSTERGADA	Población del estado de Chihuahua que el programa no esta en condiciones de atender por no contar con medios de difusión como internet, televisión, radio o prensa	Población	670,236	330,233	340,003	
ATENDIDA	Población del Estado de Chihuahua con posibilidad de ejercer sus derechos de acceso a la información y protección de datos personales	Población	0	0	0	

ALINEACIÓN A INSTRUMENTOS DE PLANEACIÓN ESTRATÉGICA	
Eje Rector - Tema - Tema Transversal	E502T2 - BUEN GOBIERNO, CERCANO Y CON INSTITUCIONES SOLIDAS - BUEN GOBIERNO, TRANSPARENCIA Y PARTICIPACION CIUDADANA - TRANSPARENCIA Y RENDICION DE CUENTAS
	Objetivos de Desarrollo Sostenible
OBJETIVO	OD16 - Promover sociedades pacificas e inclusivas para el desarrollo sostenible, facilitar el acceso a la justicia para todos y crear instituciones eficaces, responsables e inclusivas a todos los niveles
	Plan Nacional de Desarrollo
TEMA	E101 - Erradicar la corrupción, el despido y la frivolidad
	Plan Estatal de Desarrollo 2022-2027
OBJETIVO	E50401002 - Administrar de manera eficaz y eficiente los recursos financieros, humanos y bienes muebles e inmuebles del gobierno.

PRESUPUESTO DEL PROGRAMA						
Tercer Trimestre			Acumulado			
Autorizado	Gasto		Autorizado	Modificado	Gasto	% de gasto / modificado
27,977,593.09	0.00		27,977,593.09	27,977,593.09	6,233,295.92	22.28

INDICADORES DEL PROGRAMA				
Total de indicadores en el año	Indicadores con avance programado en el periodo	Indicadores con avance	Indicadores sin avance	Indicadores sin avance - Con justificación
11	6	5	6	4

FUENTES DE FINANCIAMIENTO									
Clave	Descripción	Origen	Interrelaciones	Porcentaje	Autorizado	Modificado	Gasto	Varición	
1522899	INGRESOS FISCALES FEDERALES ADMINISTRADOS POR EL GOBIERNO DEL ESTADO	RECURSOS FEDERALES	2P041L1 - ADMINISTRACION DE LOS RECURSOS HUMANOS, MATERIALES Y FINANCIEROS Y EVALUACION POR RESULTADOS	100.00%	27,977,593.09	27,977,593.09	6,233,295.92	21,744,297.17	
	Total de presupuesto			100.00%	27,977,593.09	27,977,593.09	6,233,295.92	21,744,297.17	

GOBIERNO DEL ESTADO DE CHIHUAHUA
SEGUIMIENTO A LA MATRIZ DE INDICADORES PARA RESULTADOS
Tercer Trimestre del 2024

704 - INSTITUTO CHIHUAHUENSE PARA LA TRANSPARENCIA Y ACCESO A LA INFORMACION PUBLICA															
2P641L1 - ADMINISTRACION DE LOS RECURSOS HUMANOS, MATERIALES Y FINANCIEROS Y EVALUACION POR RESULTADOS															
Objetivos		Indicador						Meta		Avances del Indicador				Medio de Verificación	Supuestos
Nivel / Referencia	Resumen Narrativo	Nombre del Indicador / Descripción del Indicador	Método de Cálculo	Tipo / Dimensión / Frecuencia/Traectoria	Fórmula / Variables de la Fórmula	Clasificación	Unidad de Medida	Valor Reprog.	Meta	Valor Log. del Trimestre	Av. Trim.	Valor Log. Acumulado	Av. Acu.		
FIN	Contribuir a consolidar procesos de administración financiera y presupuestal que controlen el uso y destino de los recursos públicos mediante la programación, ejecución, seguimiento, control, revisión y evaluación del ejercicio del gasto público conforme a los principios y obligaciones que establecen las disposiciones legales aplicables y la política pública de equidad de género	<p>Porcentaje de cumplimiento de entrega de la cuenta pública del Instituto Chihuahuense para Transparencia y Acceso a la Información Pública (ICHITAIP) al H. Congreso del Estado y al Poder Ejecutivo del Estado</p> <p>Mide la presentación de la cuenta pública correspondiente al ejercicio del gasto ante el H. Congreso del Estado y el Poder Ejecutivo del Estado</p>	PORCENTAJE	Estratégico Eficacia Anual ASCENDENTE	<p>(CPE/CP)*100</p> <p>CPE = Cuenta pública entregada oportunamente</p> <p>CP = Cuenta pública programada para su entrega</p>	ACUMULADO	Documentos	5.00	100.00	0.00	0.00	0.00	0.00	DOCUMENTO INTERNO-Archivos Dirección Administrativa Dirección Administrativa Anual—	Cambios normativos aplicados a la cuenta pública
Justificación Trimestral: El periodo que se informa se reporta en ceros debido a que su programación es anual															
Observaciones:															
PROPOSITO	Las personas satisfacen sus requerimientos de acceso a la información, ya que el Instituto cumple con sus funciones sustantivas de manera eficaz y administra los recursos asignados por el Congreso del Estado mediante el Presupuesto de Egresos del Estado para el cumplimiento de las mismas, de manera eficiente y con perspectiva de género	<p>Porcentaje de cumplimiento de los indicadores que se presentan al Congreso del Estado dentro del Presupuesto de Egresos del Estado</p> <p>Mide la presentación de la cuenta pública correspondiente al ejercicio del gasto ante el H. Congreso del Estado y el Poder Ejecutivo del Estado.</p>	PORCENTAJE	Estratégico Eficacia Anual ASCENDENTE	<p>(IPMC/NIP)*100</p> <p>IPMC = Indicadores presentados al Congreso del Estado con meta cumplida</p> <p>NIP = Número de indicadores presentados al Congreso del Estado</p>	ACUMULADO	Indicadores	5.00	83.33	0.00	0.00	0.00	0.00	MEDIO PÚBLICO-Página web institucional https://www.ichitaip.org/reportes-de-sistema-hacendario/ Coordinación de Planeación y Seguimiento. Anual—	El Congreso del Estado aprueba dentro del Presupuesto de Egresos los recursos necesarios para el cumplimiento de las metas de los indicadores estratégicos y se actualizan los supuestos de los indicadores que se presentan al Congreso del Estado
Justificación Trimestral:															
Observaciones:															
COMPONENTE C01	Obligaciones administrativas para el ejercicio de recursos públicos cumplidas	<p>Porcentaje de elaboración y publicación de informes presupuestarios</p> <p>Mide la elaboración y publicación en la página web de los informes financieros y del avance en el ejercicio del presupuesto del Instituto Chihuahuense para la Transparencia y Acceso a la Información Pública (ICHITAIP)</p>	PORCENTAJE	Estratégico Eficacia Trimestral REGULAR CONSTANTE	<p>(IFPEP/IFP)*100</p> <p>IFPEP = Informes financieros y presupuestarios elaborados y publicados</p> <p>IFP = Informes financieros programados</p>	ACUMULADO	Informe	4.00	100.00	1.00	25.00	3.00	75.00	DOCUMENTO INTERNO-Reporte de Informes- Dirección Administrativa Dirección Administrativa Trimestral—	Cambios normativos aplicados a la cuenta pública
Justificación Trimestral:															
Observaciones:															

GOBIERNO DEL ESTADO DE CHIHUAHUA
SEGUIMIENTO A LA MATRIZ DE INDICADORES PARA RESULTADOS
Tercer Trimestre del 2024

704 - INSTITUTO CHIHUAHUENSE PARA LA TRANSPARENCIA Y ACCESO A LA INFORMACION PUBLICA

2P041L1 - ADMINISTRACION DE LOS RECURSOS HUMANOS, MATERIALES Y FINANCIEROS Y EVALUACION POR RESULTADOS

Categoría	Nombre del Indicador / Descripción del Indicador	Método de Cálculo	Indicador				Meta		Avances del Indicador				Medio de Verificación	Supuestos
			Tipo / Dimensión / Frecuencia/Traectoria	Fórmula / Variables de la Fórmula	Clasificación	Unidad de Medida	Valor Reprog.	Meta	Valor Log. del Trimestre	Av. Trim.	Valor Log. Acumulado	Av. Acu.		
Recursos y Gastos	Porcentaje de necesidades institucionales satisfechas Mide la eficiencia en la entrega de los recursos y servicios que las áreas administrativas del Instituto requieren para el logro de los objetivos y metas planteadas en el Presupuesto de Egresos	PORCENTAJE	Gestión Eficiencia Trimestral ASCENDENTE	(SOCR/SRMSS)*100	ACUMULADO	Solicitudes	140.00	84.85	61.00	100.00	245.00	100.00	DOCUMENTO INTERNO-Reporte de ordenes de compra Direccion Administrativa Trimestral—	Los proveedores tienen en existencia los recursos materiales y los servicios solicitados y se cuenta con el presupuesto para atender las solicitudes
				SOCR = Solicitudes ordenes de compra realizadas										
Gastos y Pagos	Retribución puntual a terceros por bienes y servicios entregados para el cumplimiento de los objetivos institucionales Promedio de días para el pago por adquisiciones de productos y servicios	PROMEDIO_SIMPLE	Gestión Eficiencia Trimestral ASCENDENTE	(NDP/NPR)	ACUMULADO	Días	1,400.00	10.00	610.00	10.00	2,040.00	9.95	DOCUMENTO INTERNO-Reporte de pagos Direccion Administrativa Trimestral—	Los proveedores presentan al ICHITAIP los documentos fiscales respectivos
				NDP = Número de días para el pago										
Presupuestos Chihuahuense Eficacia y Planeación Cumplidas	Porcentaje de cumplimiento de las metas de los programas presupuestarios Mide el porcentaje de cumplimiento obtenido en las metas establecidas para los programas presupuestarios	PORCENTAJE	Gestión Eficiencia Anual ASCENDENTE	(NMA/NMP)*100	ACUMULADO	Metas	56.00	72.73	0.00	0.00	0.00	0.00	DOCUMENTO INTERNO-Pagina web institucional https://www.ichitaip.org/contabilidad-gubernamental/ Coordinacion de Planeacion y Seguimiento Anual—	Cambios en la normatividad aplicable y el Congreso del Estado aprueba el proyecto de presupuesto de egresos sin reducciones y sin restricciones
				NMA = Número de metas alcanzadas										
que se informa se reporta en ceros debido a que su programacion es anual														
Gastos y Pagos Metodología de	Porcentaje de publicación oportuna de los avances de los programas presupuestarios Mide la publicación oportuna dentro de los treinta días naturales al cierre del trimestre que corresponda de la información derivada de los programas pruesupuestarios	PORCENTAJE	Gestión Eficacia Trimestral ASCENDENTE	(PRT/NPP)*100	ACUMULADO	Publicaciones	4.00	100.00	1.00	25.00	3.00	75.00	MEDIO PÚBLICO-Pagina web institucional https://www.ichitaip.org/contabilidad-gubernamental/ Reportes Hacendario - Coordinacion de Planeacion y Seguimiento--	Cambios en la normatividad de la cual deriva la publicación y el Congreso del Estado aprueba el proyecto de presupuesto de egresos sin reducciones y sin restricciones
				PRT = Publicaciones realizadas en tiempo										

GOBIERNO DEL ESTADO DE CHIHUAHUA
SEGUIMIENTO A LA MATRIZ DE INDICADORES PARA RESULTADOS
Tercer Trimestre del 2024

704 - INSTITUTO CHIHUAHUENSE PARA LA TRANSPARENCIA Y ACCESO A LA INFORMACION PUBLICA															
ZP041L1 - ADMINISTRACION DE LOS RECURSOS HUMANOS, MATERIALES Y FINANCIEROS Y EVALUACION POR RESULTADOS															
Objetivos		Indicador						Meta		Avances del Indicador				Medio de Verificación	Supuestos
Nivel / Referencia	Resumen Narrativo	Nombre del Indicador / Descripción del Indicador	Método de Cálculo	Tipo / Dimensión / Frecuencia/Traectoria	Fórmula / Variables de la Fórmula	Clasificación	Unidad de Medida	Valor Reprog.	Meta	Valor Log. del Trimestre	Av. Trim.	Valor Log. Acumulado	Av. Acu.		
ACTIVIDAD C0202	Atención al cumplimiento de los derechos que se tutelan	<p>Porcentaje de reuniones de seguimiento realizadas con equipo directivo</p> <p>Mide la realización de las reuniones de seguimiento a las actividades orientadas al cumplimiento de los derechos del que Instituto es garante</p>	PORCENTAJE	Gestión Eficacia Trimestral ASCENDENTE	<p>(RR/RP)*100</p> <p>RR = Reuniones realizadas</p> <p>RP = Reuniones programadas</p>	<p>ACUMULADO</p> <p>CONSTANTE</p>	<p>Reuniones</p> <p>Reuniones</p>	4.00	100.00	1.00	25.00	3.00	75.00	DOCUMENTO INTERNO-Reporte de reuniones Coordinación de Planeacion y Seguimiento Trimestral—	Inasistencia de los convocados a las reuniones de seguimiento
Justificación Trimestral:															
Observaciones:															
COMPONENTE C03	Acciones de perspectiva de género e inclusión social programadas	<p>Porcentaje de acciones realizadas por el Instituto Chihuahuense para la Transparencia y Acceso a la Información (ICHITAIP) en materia de perspectiva de género e inclusión social</p> <p>Mide las acciones que las diferentes áreas del Instituto realizan en materia de perspectiva de género e inclusión social</p>	PORCENTAJE	Estratégico Eficacia Semestral ASCENDENTE	<p>(NAR/NAP)*100</p> <p>NAR = Número de acciones realizadas</p> <p>NAP = Número de acciones programas</p>	<p>ACUMULADO</p> <p>ACUMULADO</p>	<p>Acciones</p> <p>Acciones</p>	5.00	100.00	0.00	0.00	2.00	100.00	DOCUMENTO INTERNO-Documentos internos varios Dirección Administrativa Semestral—	Existan las condiciones necesarias para la aplicación de políticas internas
Justificación Trimestral: El periodo que se informa se reporta en ceros debido a que su programacion es semestral.															
Observaciones:															
ACTIVIDAD C0301	Nombramientos equilibrados conforme a la normatividad de género	<p>Promedio de cargos directivos del Instituto Chihuahuense para la Transparencia y Acceso a la Información Pública (ICHITAIP), ocupados por mujeres</p> <p>Mide la inclusión laboral de mujeres en los 12 cargos directivos en el Instituto Chihuahuense para la Transparencia y Acceso a la Información Pública (ICHITAIP)</p>	PROMEDIO_SIMPLE	Gestión Eficiencia Trimestral ASCENDENTE	<p>(CDM/TA)</p> <p>CDM = Cargos directivos ocupados por mujeres</p> <p>TA = Trimestres del año</p>	<p>ACUMULADO</p> <p>ACUMULADO</p>	<p>Dirección</p> <p>Trimestre</p>	20.00	5.00	5.00	0.00	16.00	2.00	DOCUMENTO INTERNO-Archivos de la Dirección Administrativa Dirección Administrativa Trimestral—	Existan las condiciones necesarias para la aplicación de políticas internas
Justificación Trimestral:															
Observaciones:															

GOBIERNO DEL ESTADO DE CHIHUAHUA
SEGUIMIENTO A LA MATRIZ DE INDICADORES PARA RESULTADOS
Tercer Trimestre del 2024


704 - INSTITUTO CHIHUAHUENSE PARA LA TRANSPARENCIA Y ACCESO A LA INFORMACION PUBLICA															
ZP041L1 - ADMINISTRACION DE LOS RECURSOS HUMANOS, MATERIALES Y FINANCIEROS Y EVALUACION POR RESULTADOS															
Objetivos		Indicador						Meta		Avances del Indicador				Medio de Verificación	Supuestos
Nivel / Referencia	Resumen Narrativo	Nombre del Indicador / Descripción del Indicador	Método de Cálculo	Tipo / Dimensión / Frecuencia/Traectoria	Fórmula / Variables de la Fórmula	Clasificación	Unidad de Medida	Valor Regog.	Meta	Valor Log. del Trimestre	Av. Trim.	Valor Log. Acumulado	Av. Acu.		
ACTIVIDAD C0302	Seguimiento oportuno a la capacitación del personal del Instituto Chihuahuense para la Transparencia y Acceso a la Información Pública (ICHITAIP) en el tema de perspectiva de género e inclusión social	<p>Porcentaje de cursos de capacitación al personal en perspectiva de género inclusión social</p> <p>Mide los cursos de capacitación impartidos al personal del Instituto Chihuahuense para la Transparencia y Acceso a la Información Pública (ICHITAIP) en el tema de perspectiva de género e inclusión social</p>	PORCENTAJE	Gestión Eficacia Semestral ASCENDENTE	<p>(CR/CP)*100</p> <p>CR = Cursos realizados</p> <p>CP = Cursos programados</p>	<p>ACUMULADO</p> <p>CONSTANTE</p>	<p>Cursos</p> <p>Cursos</p>	5.00	83.33	0.00	0.00	2.00	33.33	<p>DOCUMENTO INTERNO-Reporte de cursos de capacitación</p> <p>Coordinación de Planeacion y Seguimiento Semestral—</p>	<p>Existan las condiciones necesarias para la aplicación de políticas internas y el Congreso del Estado aprueba el proyecto de Presupuesto de Egresos sin restricciones</p>

Justificación Trimestral: El periodo que se informa se reporta en ceros debido a que su programacion es semestral.

Observaciones:

Observaciones Generales del Programa Presupuestario en el Periodo

Responsable del Programa


Rodrigo Tapu García (Encargado de la Dirección Administrativa)
 C.P. José Ubaldo Muñoz Arredondo
 Director Administrativo

Responsable del Ente Público


 Dr. Sergio Rafael Facio Guzmán
 Comisionado Presidente